

Kindertagesstätten- Bedarfsplan des Landkreises Bad Dürkheim 2022/2023



Impressum:

Herausgeber: Kreisverwaltung Bad Dürkheim
Kreisjugendamt
Philipp-Fauth-Str. 11
67098 Bad Dürkheim

Ausgearbeitet vom: **Fachbereich für Kindertagesstätten**

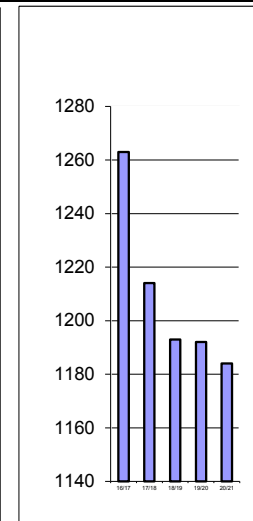
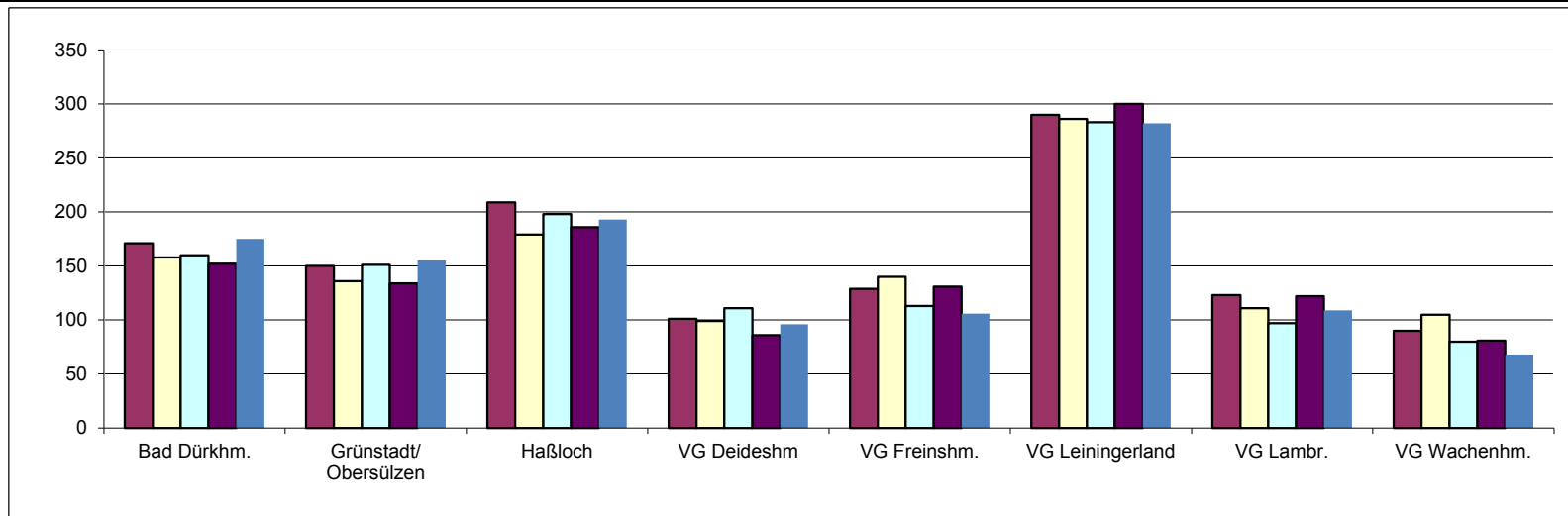
Stefanie Jakob (Stadt Bad Dürkheim, VG Freinsheim,
VG Deidesheim, VG Wachenheim, VG Lambrecht)

Monika Pfirrmann (Stadt Grünstadt, VG Leiningerland,
Gemeinde Haßloch)

**Der nachfolgende Bedarfsplan wurde vom Jugendhilfeausschuss des Landkreises
Bad Dürkheim am 29.06.2022 beschlossen**

Geburtenstatistik im Landkreis Bad Dürkheim (Stand: 31.12.2021)

Jahrgang	Bad Dürkhm.	ünstadt/ Obersülz	Haßloch	VG Deideshm	VG Freinsh.	VG Leiningerland	VG Lambr.	VG Wachenhm.	Kreis gesamt
16/17	171	150	209	101	129	290	123	90	1263
17/18	158	136	179	99	140	286	111	105	1214
18/19	160	151	198	111	113	283	97	80	1193
19/20	152	134	186	86	131	300	122	81	1192
20/21	175	155	193	96	106	282	109	68	1184



Bedarf	3 Jahrgänge	4 Jahrgänge	4,5 Jahrgänge	4,75 Jahrgäng	5 Jahrgänge
2022/2023	3670	4862	5454	5750	6046
2023/2024	3599	4783			
2022/2025	3569				

Platzangebot	Bad Dürkhm.	ünstadt/ Obersülz	Haßloch	VG Deideshm	VG Freinsh.	VG Leiningerland	VG Lambr.	VG Wachenhm.	Kreis gesamt
Kita Plätze 0-6	807	696	942	496	597	1384	500	406	5828
davon U2	28	13	11	8	15	20	9	9	113
davon Ü2	779	683	931	488	582	1364	491	397	5715
davon 7 h	159	26	148	114	224	228	54	43	996
davon 7 h Plus	491	431	652	277	373	854	378	282	3738
davon Essplätze	650	457	820	391	597	1082	432	325	4754
davon prov. Teilzeitplätze	157	239	122	105	0	302	68	59	1052
davon Ü2 Plätze Waldkita	0	0	20	0	0	0	0	22	42
davon Regelplätze m.z.Pb.*	15	26	5	0	0	0	0	0	46
Schulkind Plätze	75	42	70	21	0	42	0	107	357

*Regelplätze für Kinder mit zusätzlichen Personalbedarfen (ehemals Förderplätze)

Darstellung des Bedarfes der Stadt Bad Dürkheim insgesamt

Einwohner: HW 19.337

NW 1.085

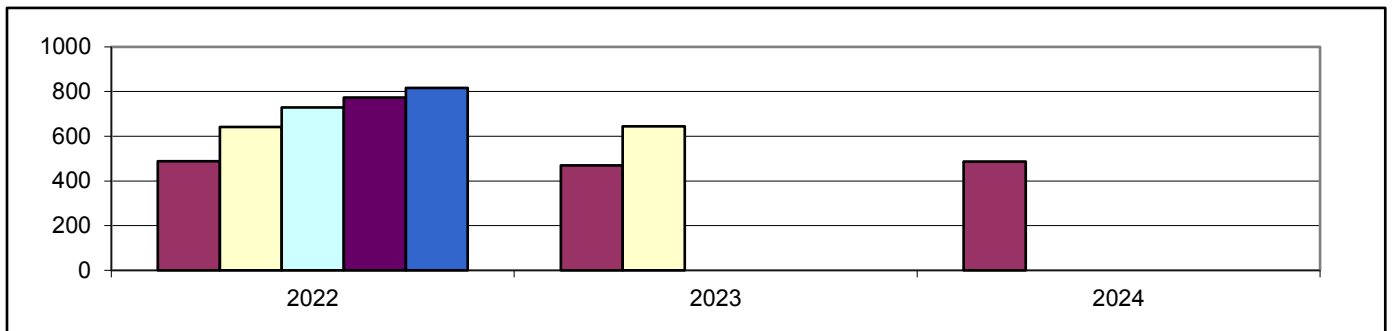
1. Bedarf an Betreuungsplätzen

1 a) Geburtsstatistik

Geb.-Jahr	16/17	17/18	18/19	19/20	20/21
Alter (01.08.22)	5	4	3	2	1
Einschulung	2023	2024	2025	2026	2027
Anzahl d. Kinder	171	158	160	152	175

1 b) Platzbedarf im Kindergarten

Kindergartenplätze	3 Jahrgänge	4 Jahrgänge	4,5 Jahrgänge	4,75 Jahrgänge	5 Jahrgänge
01.08.2022	489	641	729	773	816
01.08.2023	470	645			
01.08.2024	487				



1 c) Bedarfsdeckung an Ü2 Betreuungsplätzen in Tageseinrichtungen (Stand 31.12.2021)

Betreuungsplätze 2-6 Jahre	Bedarf 4,75 Jahrgängen	Fehlbedarf 4,75 Jahrgängen*
779	773	0

* = Summe der örtlichen Fehlbedarfe

2. Betreuungsangebote (Stand 31.12.2021)

Angebot	U2 Plätze	Ü2 Plätze	Schulkind Plätze	Kindertagespflege
Altersgruppe	0-3 Jahren	2-6 Jahren	6-14 Jahren	0-13 Jahre
7 h Plätze	0	144	75	bedarfsgerechte Betreuungszeiten
7 h PLUS Plätze	28	463	0	
Teilzeitplätze	0	157	0	
Regelplätze m.z.Pb.*	0	15	0	
Gesamtplätze	28	779	75	8

* Regelplätze mit zusätzlichen Personalbedarfen (ehemals Förderplätze)

Stadt Bad Dürkheim und Seebach

Einwohner: HW 14.071 NW 775
 Neubaubereiche: ja (ca. 380 WE, Fronhof II, wird derzeit bezogen, ca. 60-65% bebaut)

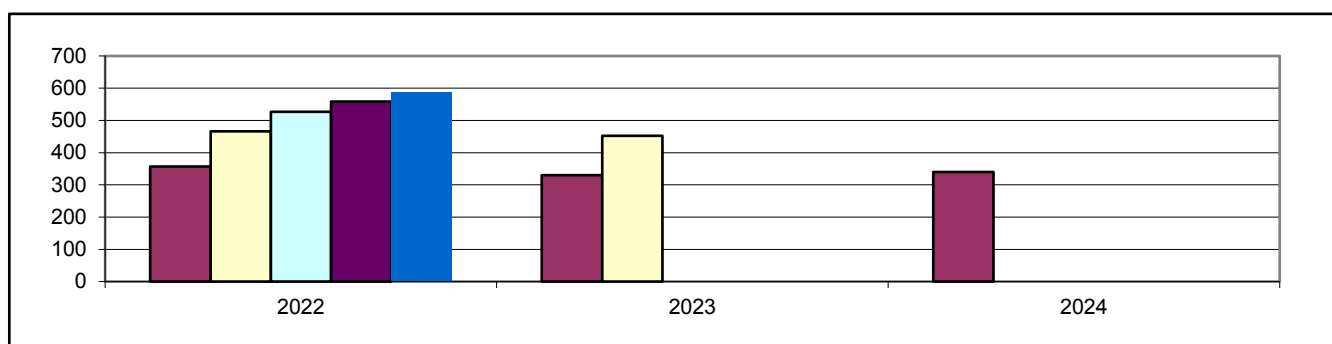
1. Bedarf an Betreuungsplätzen

1 a) Geburtsstatistik

Geb.-Jahr	16/17	17/18	18/19	19/20	20/21
Alter (01.08.22)	5	4	3	2	1
Einschulung	2023	2024	2025	2026	2027
Anzahl d. Kinder	136	112	109	109	122

1 b) Platzbedarf in der Tageseinrichtung

Betreuungsplätze	3 Jahrgänge	4 Jahrgänge	4,5 Jahrgänge	4,75 Jahrgänge	5 Jahrgänge
01.08.2022	357	466	527	558	588
01.08.2023	330	452			
01.08.2024	340				



1 c) Bedarfsdeckung an Ü2 Betreuungsplätzen in Tageseinrichtungen (Stand 31.12.2021)

Betreuungsplätze 2-6 Jahre	Bedarf 4,75 Jahrgängen	Fehlbedarf 4,75 Jahrgängen*
544	558	14

* Summe der örtlichen Fehlbedarfe

2. Betreuungsangebote (Stand 31.12.2021)

Angebot	U2 Plätze	Ü2 Plätze	Schulkind Plät.
Altersgruppe	0-2 Jahre	2-6 Jahre	6-14 Jahre
7 h Plätze	0	86	50
7 h PLUS Plätze	28	306	0
Teilzeitplätze	0	152	0
Gesamtplätze	28	544	50

3. Darstellung der Betreuungsangebote

3.1 Haus für Kinder, Wellsring 162, Bad Dürkheim

Betreuungsangebot zum Stand 31.12.2021 bleibt auch im neuen Kita Jahr 2022/2023 erhalten

Altersgruppe	Betreuungsstunden	Betreuungsbeginn	Unterbrechung von bis	Betreuungsende	Anzahl der Plätze gesamt	Anzahl der belegten Plätze
Ü2	7,0 h	07:30		14:30	30	29
Ü2	10,0 h	07:00		17:00	90	79
Ü2	TZ 7,0 h	07:30	12:30- 14:00	16:00	25	22
Gesamtplätze					145	130

3.2 Kindertagesstätte An der Isenach, Gerberstraße 12, Bad Dürkheim

Betreuungsangebot zum Stand 31.12.2021 bleibt auch im neuen Kita Jahr 2022/2023 erhalten

Altersgruppe	Betreuungsstunden	Betreuungsbeginn	Unterbrechung von bis	Betreuungsende	Anzahl der Plätze gesamt	Anzahl der belegten Plätze
Ü2	7,0 h	07:30		14:30	18	18
Ü2	9,5 h	07:30		17:00	110	92
Ü2	TZ 7h	07:30	12:30- 14:00	16:00	57	52
U2	9,5 h	07:30		17:00	20	17
Gesamtplätze					205	179

3.3 Ev. Kindertagesstätte Sonnenblume, Dresdner Straße 2, Bad Dürkheim

Betreuungsangebot zum Stand 31.12.2021

Altersgruppe	Betreuungsstunden	Betreuungsbeginn	Unterbrechung von bis	Betreuungsende	Anzahl der Plätze gesamt	Anzahl der belegten Plätze
Ü2	7,0 h	07:30		14:30	18	13
Ü2	9,0 h	07:30		16:30	31	24
U2	9,0 h	07:30		16:30	8	6
Gesamtplätze					57	43

Veränderungen des Betreuungsangebotes ab dem 01.08.2022

Altersgruppe	Betreuungsstunden	Betreuungsbeginn	Unterbrechung von bis	Betreuungsende	Anzahl der Plätze
Ü2	7,0 h	07:30		14:30	18
Ü2	9,0 h	07:30		16:30	33
U2	9,0 h	07:30		16:30	6
Gesamtplätze					57

3.4 Kath. Kindergarten St. Ludwig, Beethovenstraße 10, Bad Dürkheim

Betreuungsangebot zum Stand 31.12.2021

Altersgruppe	Betreuungsstunden	Betreuungsbeginn	Unterbrechung von bis	Betreuungsende	Anzahl der Plätze gesamt	Anzahl der belegten Plätze
Ü2	9,0 h	07:30		16:30	55	24
Ü2	TZ 7 h	08:00	12:30 - 13:30	16:00	70	6
Gesamtplätze					125	30

Veränderungen des Betreuungsangebotes ab dem 01.09.2022

Altersgruppe	Betreuungsstunden	Betreuungsbeginn	Unterbrechung von bis	Betreuungsende	Anzahl der Plätze
Ü2	7,0 h	08:00		15:00	28
Ü2	9,0 h	07:30		16:30	36
Ü2	TZ 7 h	08:00	12:30 - 13:30	16:00	36
Gesamtplätze					100

3.5 Städtische Kindertagesstätte Schatzkiste, In den Kappesgärten 3, Bad Dürkheim

Betreuungsangebot zum Stand 31.12.2021 bleibt auch im neuen Kita Jahr 2022/2023 erhalten

Altersgruppe	Betreuungsstunden	Betreuungsbeginn	Unterbrechung von bis	Betreuungsende	Anzahl der Plätze gesamt	Anzahl der belegten Plätze
Ü2	7,0 h	07:30		14:30	20	12
Ü2	9,0 h	07:30		16:30	20	8
Gesamtplätze					40	20

3.6 Städtischer Kinderhort Seebach, Schillerstraße 111, Bad Dürkheim

Betreuungsangebot zum Stand 31.12.2021 bleibt auch im neuen Kita Jahr 2022/2023 erhalten

Altersgruppe	Betreuungsstunden	Betreuungsbeginn	Unterbrechung von bis	Betreuungsende	Anzahl der Plätze gesamt	Anzahl der belegten Plätze
Schulkind	täglich	12:00		17:00	25	25
Schulkind	Ferien	08:00		16:30		25
Gesamtplätze					25	25

3.7 Städtischer Kinderhort Mitte, Kurbrunnenstraße 23, Bad Dürkheim

Betreuungsangebot zum Stand 31.12.2021 bleibt auch im neuen Kita Jahr 2022/2023 erhalten

Altersgruppe	Betreuungsstunden	Betreuungsbeginn	Unterbrechung von bis	Betreuungsende	Anzahl der Plätze gesamt	Anzahl der belegten Plätze
Schulkind	täglich	12:00		17:00	25	25
Schulkind	Ferien	07:30		16:00		25
Gesamtplätze					25	25

3.8 Pestalozzischule, Schulplatz 7, Bad Dürkheim

Betreuungsform	Öffnungszeiten	Abweichende Öffnungszeit	Anzahl der Plätze gesamt	Anzahl der belegten Plätze
Grundschule Unterrichtszeit	08:00 - 13:00			
Betreuende Grundschule Teilzeit	12:00 - 14:00		80	31
Betreuende Grundschule Ganztags	12:00 - 17:00			38

3.9 Salierschule, Wellsring 182, Bad Dürkheim

Betreuungsform	Öffnungszeiten	Abweichende Öffnungszeit	Anzahl der Plätze gesamt	Anzahl der belegten Plätze
Grundschule Unterrichtszeit	08:00 - 16:00			
Ganztageschule in Angebotsform	16:00 - 17:00		k.A.	92
Betreuende Grundschule	16:00 - 17:00	12:00 - 17:00	60	49

3.10 Valentin-Ostertag-Schule, Eduard-Jost-Straße 24, Bad Dürkheim

Betreuungsform	Öffnungszeiten	Abweichende Öffnungszeit	Anzahl der Plätze gesamt	Anzahl der belegten Plätze
Grundschule Unterrichtszeit	08:00 - 16:00			
Ganztageschule in Angebotsform	08:00 - 16:00		k.A.	58
Betreuende Grundschule Teilzeit	12:00 - 14:00		60	50

4. Anmerkungen

Der Bedarf an Ü2-Betreuungsplätzen in der Stadtmitte Bad Dürkheim mit Seebach ist im kommenden Kindergartenjahr 2022/2023 bei der Planungsgröße von 4,75 Jahrgängen um 14 Plätze nicht gedeckt. Die tatsächlichen Anmeldezahlen bestätigen jedoch ein ausreichendes Platzangebot. Aufgrund des Neubaugebietes Fronhof II, welches derzeit weiterhin bezogen wird, werden im Stadtgebiet in den einzelnen Kindertagesstätten auch noch freistehende Plätze vorgehalten. Durch die Umwandlung der ehemaligen Spiel- und Lernstube in die reguläre kom. Kindertagesstätte Schatzkiste, im Rahmen des neuen Kindertagesstättengesetzes RLP, sind in der Einrichtung im letzten Jahr 30 elternbeitragsfreie Hortplätze entfallen. Entsprechend konnten in der Einrichtung die Ü2-Betreuungsplätze erhöht werden.

Aufgrund dessen werden die seit 01.09.2018 provisorisch eingerichteten 25 Betreuungspätze in der kath. Kindertagesstätte St. Ludwig im Rahmen der aktuellen Bedarfsplanung zum neuen Kindergartenjahr 2022/2023 nicht mehr benötigt und können aufgelöst werden. Durch die Reduzierung der 25 prov. Plätze im kath. Kindergarten entsteht dort auch räumlich die Möglichkeit alle regulär verbleibenden 100 Betreuungspätze nach dem neuen Rechtsanspruch mit Betreuung über die Mittagszeit einzurichten. Hierfür benötigt der Träger jedoch noch Zeit für Umbaumaßnahmen. Demnach wurden die Betreuungspätze anhand einer Elternbedarfsumfrage für das kommende Kita Jahr 2022/2023 mit 36 bestehenden Teilzeitplätzen bedarfsgerecht eingerichtet.

Um ein ausreichendes Platzangebot in der Stadtmitte von Bad Dürkheim vorhalten zu können bedarf es jedoch der Weiterführung der im Haus für Kinder provisorisch eingerichteten 25 Betreuungspätzen. Diese provisorischen Plätze müssen bis zur Beendigung der Küchenumbauten im Haus für Kinder noch als Teilzeitplätze eingerichtet werden.

Auch in der Kita Kinder an der Isenach müssen weiterhin noch 57 Teilzeitplätze, aufgrund der räumlichen Bedingungen vorgesehen werden. Perspektivisch sollen die Plätze in der Einrichtung bedarfsgerecht reduziert werden und ggf. in den Neubau einer Kindertagesstätte in der Stadt Bad Dürkheim übergehen. Der Neubau einer Kindertagesstätte an dem Standort der Valentin-Ostertag Schule wird derzeit aufgrund der aktuellen Entwicklungen neu überplant. Ein Baubeginn kann aktuell noch nicht in Aussicht gestellt werden.

In der ev. Kindertagesstätte Sonnenblume werden 6 bedarfsgerechte U2-Betreuungspätze eingerichtet.

Stadtteil Bad Dürkheim-Grethen (ohne Stadtteil Hausen)

Einwohner: HW 1.128 NW 66
 Neubaugebiete: nein

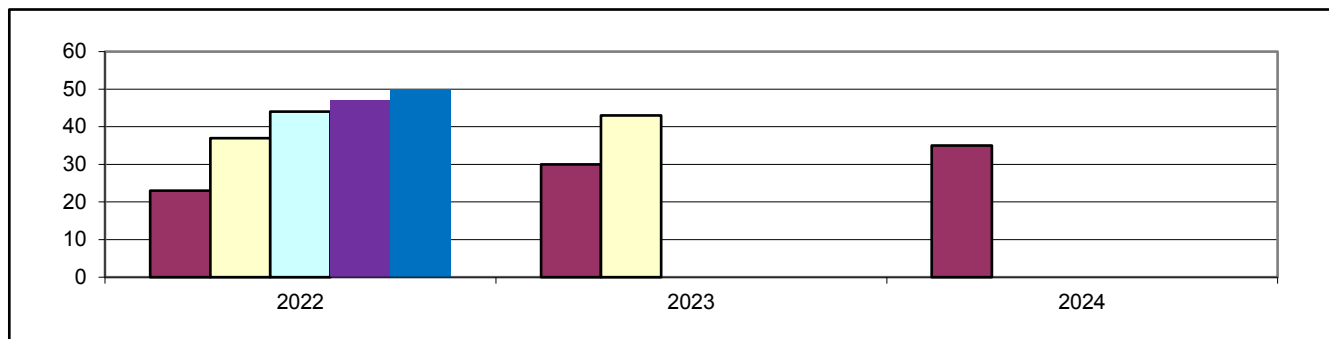
1. Bedarf an Betreuungsplätzen

1 a) Geburtsstatistik

Geb.-Jahr	16/17	17/18	18/19	19/20	20/21
Alter (01.08.22)	5	4	3	2	1
Einschulung	2023	2024	2025	2026	2027
Anzahl d. Kinder	7	8	8	14	13

1 b) Platzbedarf in der Tageseinrichtung

Betreuungsplätze	3 Jahrgänge	4 Jahrgänge	4,5 Jahrgänge	4,75 Jahrgänge	5 Jahrgänge
01.08.2022	23	37	44	47	50
01.08.2023	30	43			
01.08.2024	35				



1 c) Bedarfsdeckung an Ü2 Betreuungsplätzen in Tageseinrichtungen (Stand 31.12.2021)

Betreuungsplätze 2-6 Jahre	Bedarf 4,75 Jahrgängen	Fehlbedarf 4,75 Jahrgängen*
50	47	0

* Summe der örtlichen Fehlbedarfe

2. Betreuungsangebote (Stand 31.12.2021)

Angebot	U2 Plätze	Ü2 Plätze	Schulkind Plät.
Altersgruppe	0-2 Jahre	2-6 Jahre	6-14 Jahre
7 h Plätze	0	18	25
7 h PLUS Plätze	0	32	0
Teilzeitplätze	0	0	0
Gesamtplätze	0	50	25

3. Darstellung der Betreuungsangebote

3.1 Städt. Kindergarten, Im Röhrich 2, Bad Dürkheim-Grethen

Betreuungsangebot zum Stand 31.12.2021 bleibt auch im neuen Kita Jahr 2022/2023 erhalten

Altersgruppe	Betreuungsstunden	Betreuungsbeginn	Unterbrechung von bis	Betreuungsende	Anzahl der Plätze gesamt	Anzahl der belegten Plätze
Ü2	7,0 h	08:00		15:00	18	19
Ü2	9,0 h	07:30		16:30	32	24
Gesamtplätze					50	43

3.2 Städt. Kinderhort, Bgm-Gropp-Str. 69, Bad Dürkheim-Grethen

Betreuungsangebot zum Stand 31.12.2021 bleibt auch im neuen Kita Jahr 2022/2023 erhalten

Altersgruppe	Betreuungsstunden	Betreuungsbeginn	Unterbrechung von bis	Betreuungsende	Anzahl der Plätze gesamt	Anzahl der belegten Plätze
Schulkind	täglich	12:00		17:00	25	23
Schulkind	Ferien	08:00		16:30		
Gesamtplätze					25	23

3.2 Grundschule Bad Dürkheim-Grethen

Betreuungsform	Öffnungszeiten	Abweichende Öffnungszeit	Anzahl der Plätze gesamt	Anzahl der belegten Plätze
Grundschule Unterrichtszeit	08:00 - 13:00			
Betreuende Grundschule Teilzeit	12:00 - 14:00		60	12
Betreuende Grundschule Ganztags	12:00 - 17:00			40

4. Anmerkungen zur Bedarfsplanung für die Stadt Bad Dürkheim

Die Kindertagesstätte in Grethen wird auch von Kindern aus dem Stadtteil Hausen besucht, welche nach den Einwohnermeldezahlen dem Stadtteil Hardenburg zugeordnet sind.

Im kommenden Kindergartenjahr 2022/2023 ist der Bedarf an Ü2 Betreuungsplätzen bei der Planungsgröße von 4,75 Jahrgängen im Stadtteil DÜW-Grethen gedeckt.

Der Hort Grethen befindet sich in den Räumlichkeiten der Grundschule Grethen. Da die Grundschule im neuen Kindergartenjahr einen erhöhten Platzbedarf hat, finden derzeit Planungen zur Aufstellung von zusätzlichen Räumlichkeiten in Modulbauweise statt.

Sofern diese Möglichkeit nicht zu Beginn des neuen Kita Jahres 2022/2023 umgesetzt werden kann, steht dem Hort vorübergehend nur ein Raum zur Betreuung der Kinder zur Verfügung. In diesem Fall bedarf es für die Übergangszeit einer Anpassung der pädagogischen Konzeption, welche mit dem Landesjugendamt abzustimmen ist.

Stadtteil Bad Dürkheim-Hardenburg und Bad Dürkheim-Hausen

Einwohner: HW 1.789

NW 151

Neubaubereiche: ja (WE k.A. möglich, "Hausener Bruch" und "Bereich Seilerbahn" Projekte im Vorentwurf, Umsetzungsphase noch unklar)

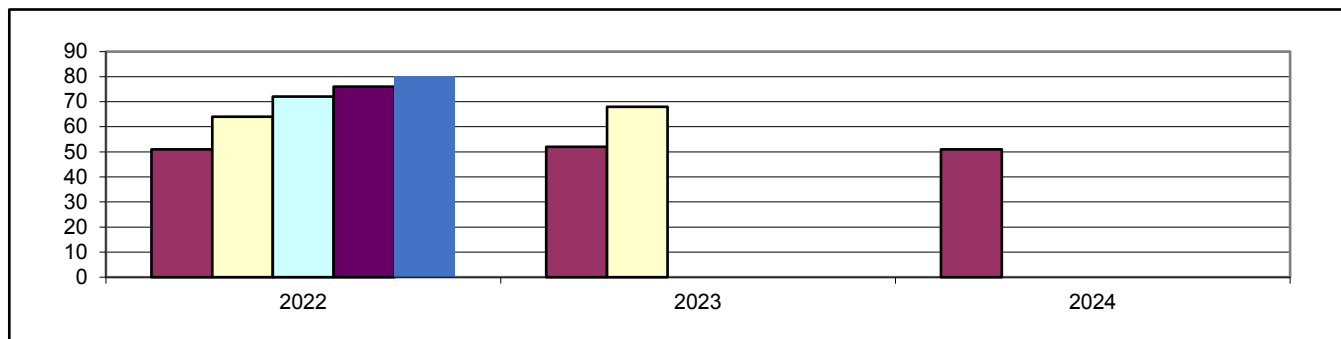
1. Bedarf an Betreuungsplätzen

1 a) Geburtsstatistik

Geb.-Jahr	16/17	17/18	18/19	19/20	20/21
Alter (01.08.22)	5	4	3	2	1
Einschulung	2023	2024	2025	2026	2027
Anzahl d. Kinder	12	17	22	13	16

1 b) Platzbedarf in der Tageseinrichtung

Betreuungsplätze	3 Jahrgänge	4 Jahrgänge	4,5 Jahrgänge	4,75 Jahrgänge	5 Jahrgänge
01.08.2022	51	64	72	76	80
01.08.2023	52	68			
01.08.2024	51				



1 c) Bedarfsdeckung an Ü2 Betreuungsplätzen in Tageseinrichtungen (Stand 31.12.2021)

Betreuungsplätze 2-6 Jahre	Bedarf 4,75 Jahrgängen	Fehlbedarf 4,75 Jahrgängen*
75	76	1

* Summe der örtlichen Fehlbedarfe

2. Betreuungsangebote (Stand 31.12.2021)

Angebot	U2 Plätze	Ü2 Plätze	Schulkind Plät.
Altersgruppe	0-2 Jahre	2-6 Jahre	6-14 Jahre
7 h Plätze	0	20	0
7 h PLUS Plätze	0	55	0
Teilzeitplätze	0	0	0
Gesamtplätze	0	75	0

3. Darstellung der Betreuungsangebote

3.1 Städt. Kindergarten, Kaiserslauterer Straße 349, Bad Dürkheim

Betreuungsangebot zum Stand 31.12.2021 bleibt auch im neuen Kita Jahr 2022/2023 erhalten

Altersgruppe	Betreuungsstunden	Betreuungsbeginn	Unterbrechung von bis	Betreuungsende	Anzahl der Plätze gesamt	Anzahl der belegten Plätze
Ü2	7,0 h	07:30		14:30	20	23
Ü2	9,0 h	07:30		16:30	55	39
Gesamtplätze					75	62

3.2 Grundschule (Zuordnung zur Grundschule Grethen)

4. Anmerkungen

Der Bedarf an Ü2 Betreuungsplätzen ist bei 4,75 Jahrgängen im kommenden Kindergartenjahr 2022/2023 um 1 Platz nicht gedeckt. Dem Kindergarten Hardenburg ist auch der Stadtteil Hausen zugeordnet. Die Kinder aus dem Stadtteil Hausen erhalten teilweise ebenso einen Betreuungsplatz in der Kindertagesstätte in Grethen, sodass die Betreuungsplätze in der Kindertagesstätte Hardenburg nach den tatsächlichen Anmeldezahlen ausreichend sind.

Stadtteil Bad Dürkheim-Leistadt

Einwohner: HW 1.127 NW 89
 Neubaugebiete: nein

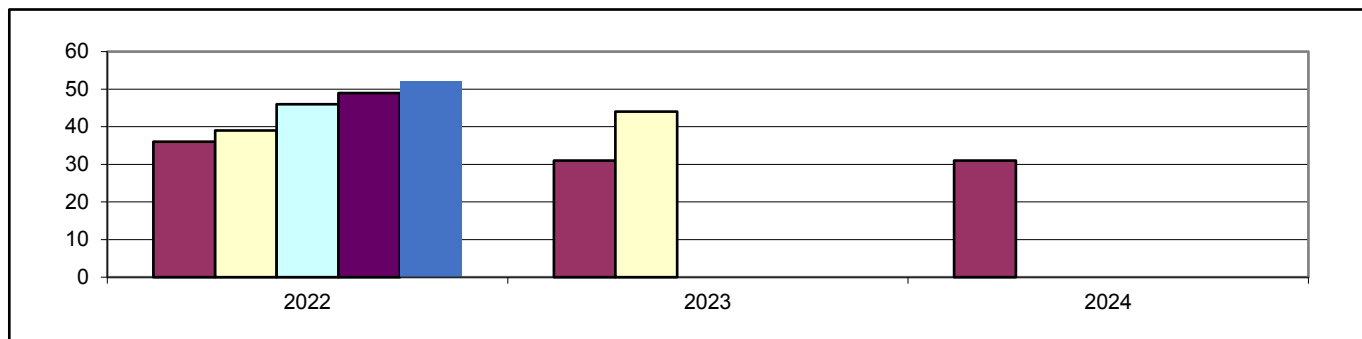
1. Bedarf an Betreuungsplätzen

1 a) Geburtsstatistik

Geb.-Jahr	16/17	17/18	18/19	19/20	20/21
Alter (01.08.22)	5	4	3	2	1
Einschulung	2023	2024	2025	2026	2027
Anzahl d. Kinder	8	13	15	3	13

1 b) Platzbedarf in der Tageseinrichtung

Betreuungsplätze	3 Jahrgänge	4 Jahrgänge	4,5 Jahrgänge	4,75 Jahrgänge	5 Jahrgänge
01.08.2022	36	39	46	49	52
01.08.2023	31	44			
01.08.2024	31				



1 c) Bedarfsdeckung an Ü2 Betreuungsplätzen in Tageseinrichtungen (Stand 31.12.2021)

Betreuungsplätze 2-6 Jahre	Bedarf 4,75 Jahrgängen	Fehlbedarf 4,75 Jahrgängen*
60	49	0

* Summe der örtlichen Fehlbedarfe

2. Betreuungsangebote (Stand 31.12.2021)

Angebot	U2 Plätze	Ü2 Plätze	Schulkind Plät.
Altersgruppe	0-2 Jahre	2-6 Jahre	6-14 Jahre
7 h Plätze	0	0	0
7 h PLUS Plätze	0	40	0
Teilzeitplätze	0	5	0
Regelplätze m.z.Pb.*	0	15	0
Gesamtplätze	0	60	0

* Regelplätze mit zusätzlichen Personalbedarfen (ehemals Förderplätze)

3. Darstellung der Betreuungsangebote

3.1 Gemeinschaftskindergarten, Im Stephanstück 1a, Bad Dürkheim-Leistadt

Betreuungsangebot zum Stand 31.12.2021 bleibt auch im neuen Kita Jahr 22/23 zunächst erhalten

Altersgruppe	Betreuungsstunden	Betreuungsbeginn	Unterbrechung von bis	Betreuungsende	Anzahl der Plätze gesamt	Anzahl der belegten Plätze
Ü2	9,0 h	07:30		16:30	40	34
Ü2	TZ 6,5 h	08:00	12:30 - 14:00	16:00	5	11
RP m.z.Pb.*	7 h	08:15		15:15/Fr 13:00	15	15
Gesamtplätze					60	60

* Ü2 Regelplätze mit zusätzlichen Personalbedarfen (ehemals Förderplätze)

3.2 Grundschule (Zuordnung zur Salierschule)

4. Anmerkungen

Mit dem neuen Kindertagesstättengesetz gab es Veränderungen bei der Personalisierung von bisher integrativen Förderplätzen. Im Rahmen der Inklusion sind alle Plätze als Regelplätze im Bedarfsplan aufzunehmen und die Finanzierung sowie Bildung von Platzangeboten erfolgt entsprechend nach den Vorgaben des KiTaG. Für die jeweiligen individuellen Förderbedarfe der einzelnen Kinder werden die über die regulär gewährte Personalisierung zusätzlich notwendigen Personalbedarfe durch die Eingliederungshilfe finanziert.

Der Gemeinschaftskindergarten in Leistadt wurde bisher unter zwei Trägerschaften geführt. Die Lebenshilfe Bad Dürkheim fungierte als Träger für den integrativen Bereich und die Stadt Bad Dürkheim für den Regelbereich. Mit der Einführung des neuen Gesetzes teilte das Landesjugendamt den beiden Trägern mit, dass die Tageseinrichtung zukünftig mit nur noch einer Trägerschaft weiter bestehen kann. Aktuell finden diesbezüglich noch Gespräche mit allen verantwortlichen Entscheidungsträgern zur Lösungsfindung statt. Bis zur endgültigen Klärung der Trägerschaft hat die Betriebserlaubnis unter dem alten Gesetz Bestand und kann nicht verändert werden.

Im Gemeinschaftskindergarten in Leistadt werden demnach im kommenden Kita Jahr 2022/2023 bedarfsgerechte 15 Ü2 Regelplätze für Kinder mit zusätzlichen Personalbedarfen (ehemalige Förderplätze) eingerichtet. Diese Plätze werden jedoch vorrangig von ortsfremden Kindern belegt. Entsprechend stehen nur 45 Betreuungsplätze für Kinder aus dem Stadtteil Bad Dürkheim-Leistadt zur Verfügung. Bei der Planungsgröße von 4,75 Jahrgängen werden jedoch 49 Plätze für Kinder aus Leistadt benötigt. Die Anmeldezahlen im Kindergarten bestätigen diesen erhöhten Bedarf für das kommende Kindergartenjahr 2022/2023. Da bis zur Klärung der Trägerschaft die Betreuungsplätze in dem Gemeinschaftskindergarten in Leistadt nicht verändert werden können, müssen die Familien bei Bedarf an andere Kindertagesstätten in der Stadt Bad Dürkheim verwiesen werden. Ebenso müssen von den 45 Betreuungsplätzen für Kinder aus Leistadt, aufgrund der der ungeklärten Trägerschaft, weiterhin noch 5 Plätze in Teilzeit mit einem Vor- und Nachmittagsangebot erhalten bleiben. Entsprechend können vorerst nicht alle Plätze in die neuen Rechtsanspruchplätze umgewandelt werden.

Stadtteil Bad Dürkheim - Ungstein

Einwohner: HW 1.290 NW 68
 Neubaugebiete: nein

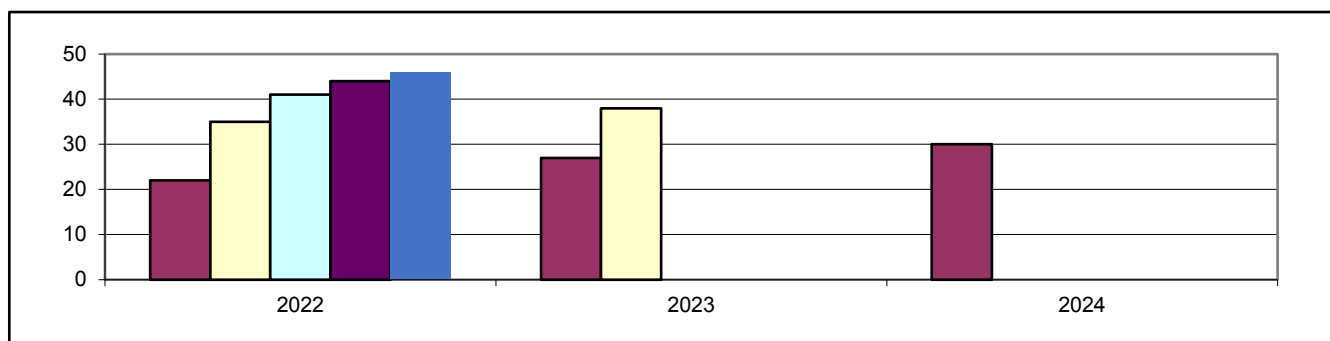
1. Bedarf an Betreuungsplätzen

1 a) Geburtsstatistik

Geb.-Jahr	16/17	17/18	18/19	19/20	20/21
Alter (01.08.22)	5	4	3	2	1
Einschulung	2023	2024	2025	2026	2027
Anzahl d. Kinder	8	8	6	13	11

1 b) Platzbedarf in der Tageseinrichtung

Betreuungsplätze	3 Jahrgänge	4 Jahrgänge	4,5 Jahrgänge	4,75 Jahrgänge	5 Jahrgänge
01.08.2022	22	35	41	44	46
01.08.2023	27	38			
01.08.2024	30				



1 c) Bedarfsdeckung an Ü2 Betreuungsplätzen in Tageseinrichtungen (Stand 31.12.2021)

Betreuungsplätze 2-6 Jahre	Bedarf 4,75 Jahrgängen	Fehlbedarf 4,75 Jahrgängen*
50	44	0

* Summe der örtlichen Fehlbedarfe

2. Betreuungsangebote (Stand 31.12.2021)

Angebot	U2 Plätze	Ü2 Plätze	Schulkind Plät.
Altersgruppe	0-2 Jahre	2-6 Jahre	6-14 Jahre
7 h Plätze	0	20	0
7 h PLUS Plätze	0	30	0
Teilzeitplätze	0	0	0
Gesamtplätze	0	50	0

3. Darstellung der Betreuungsangebote

3.1 Städt. Kindergarten Regenbogen, Weinstraße 46, Bad Dürkheim-Ungstein

Betreuungsangebot zum Stand 31.12.2021 bleibt auch im neuen Kita Jahr 2022/2023 erhalten

Altersgruppe	Betreuungsstunden	Betreuungsbeginn	Unterbrechung von bis	Betreuungsende	Anzahl der Plätze gesamt	Anzahl der belegten Plätze
Ü2	7,0 h	07:30		14:30	20	17
Ü2	9,0 h	07:30		16:30	30	25
Gesamtplätze					50	42

3.3 Grundschule (Zuordnung zur Salierschule)

4. Anmerkungen

Der Bedarf an Betreuungsplätzen im Stadtteil Bad Dürkheim-Ungstein ist im kommenden Kindergartenjahr 2022/2023 bei der Planungsgröße von 4,75 Jahrgängen nach den statistischen Meldezahlen ausreichend gedeckt. Die tatsächlichen Anmeldezahlen liegen etwas höher als die benötigten 44 Plätze nach der Planungsgröße, sodass die 50 eingerichteten Betreuungsplätze wieder benötigt.

Im Kindergarten Bad Dürkheim-Ungstein werden auch Kinder aus anderen Stadtteilen von Bad Dürkheim aufgenommen.

Stadt Grünstadt

Einwohner: 14.310

Neubaubereiche: ja (ca. 200-600 WE, Grünstadt, "In der Bitz", wird gerade bezogen)
(ca. 20 Fam. Grünstadt-Sausenheim, "Brückelweg & Bahnhof" ab 2013)(3 weitere kleine Baubereiche im Flächennutzungsplan ausgewiesen: Henningen 20 WE; mittlere Schlossgewanne 30 WE)

1. Bedarf an Betreuungspätzen

1 a) Geburtsstatistik

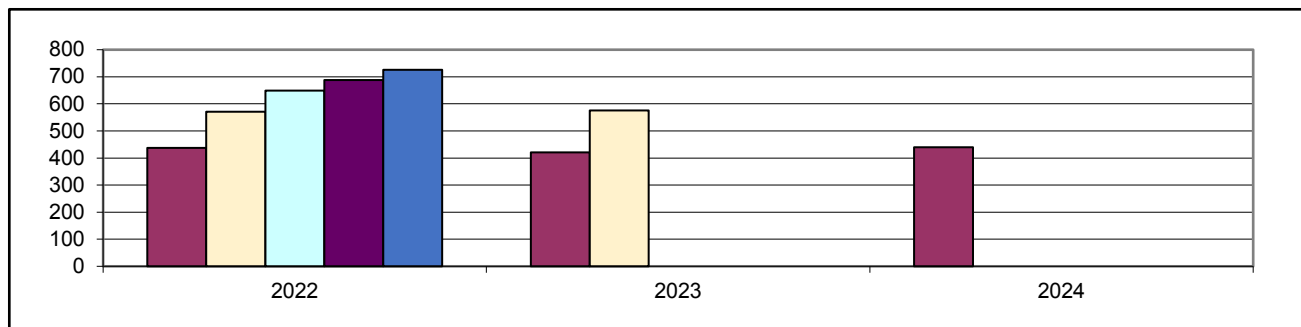
Geb.-Jahr	16/17	17/18	18/19	19/20	20/21
Alter (01.08.22)	5	4	3	2	1
Einschulung	2023	2024	2025	2026	2027
Anzahl d. Kinder	141	131	146	124	147

1 b) Platzbedarf in der Tageseinrichtung

Betreuungspätzen	3 Jahrgänge	4 Jahrgänge	4,5 Jahrgänge	4,75 Jahrgänge	5 Jahrgänge
01.08.2022	418	542	616	653	689
01.08.2023	401	548			
01.08.2024	417				

1 c) Platzbedarf in der Tageseinrichtung (mit Obersützen)

Betreuungspätzen	3 Jahrgänge	4 Jahrgänge	4,5 Jahrgänge	4,75 Jahrgänge	5 Jahrgänge
01.08.2022	437	571	649	688	726
01.08.2023	421	576			
01.08.2024	440				



1 d) Bedarfsdeckung an Ü2 Betreuungspätzen in Tageseinrichtungen (Stand 31.12.2021)

Betreuungspätzen 2-6 Jahre	Bedarf 4,75 Jahrgängen	Fehlbedarf 4,75 Jahrgängen*
683	688	5

* Summe der örtlichen Fehlbedarfe

2. Betreuungsangebote (Stand 31.12.2021)

Angebot	U2 Plätzen	Ü2 Plätzen	Schulkind Plät.	Kindertagespflege
Altersgruppe	0-2 Jahre	2-6 Jahre	6-14 Jahre	0-13 Jahre
7 h Plätzen	0	0	42	bedarfsgerechte Betreuungszeiten
7 h PLUS Plätzen	13	418	0	
Teilzeitplätzen	0	239	0	
Regelplätzen m. z.Pb.*	0	26	0	
Gesamtplätzen	13	683	42	13

* Regelplätzen mit zusätzlichen Personalbedarfen (ehemals Förderplätzen)

Ortsgemeinde Obersülzen

Einwohner: 746
 Neubaugebiete: nein

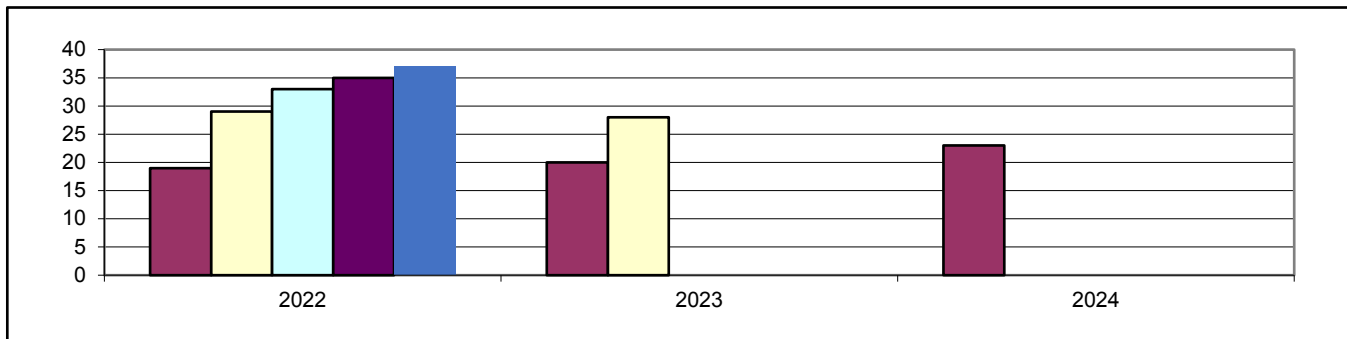
1. Bedarf an Betreuungsplätzen

1 a) Geburtsstatistik

Geb.-Jahr	16/17	17/18	18/19	19/20	20/21
Alter (01.08.22)	5	4	3	2	1
Einschulung	2023	2024	2025	2026	2027
Anzahl d. Kinder	9	5	5	10	8

1 b) Platzbedarf in der Tageseinrichtung

Betreuungsplätze	3 Jahrgänge	4 Jahrgänge	4,5 Jahrgänge	4,75 Jahrgänge	5 Jahrgänge
01.08.2022	19	29	33	35	37
01.08.2023	20	28			
01.08.2024	23				



1 c) Bedarfsdeckung an Ü2 Betreuungsplätzen in Tageseinrichtungen (Stand 31.12.2021)

Betreuungsplätze 2-6 Jahre	Bedarf 4,75 Jahrgängen	Fehlbedarf 4,75 Jahrgängen*
siehe Grünstadt		

* Summe der örtlichen Fehlbedarfe

2. Betreuungsangebote (Stand 31.12.2021)

Angebot	U2 Plätze	Ü2 Plätze	Schulkind Plät.
Altersgruppe	0-2 Jahre	2-6 Jahre	6-14 Jahre
7 h Plätze	siehe Grünstadt		
7 h PLUS Plätze			
Teilzeitplätze			
Regelplätze mit z.Pb.*			
Gesamtplätze			

* Regelplätze mit zusätzlichen Personalbedarfen (ehemals Förderplätze)

3. Darstellung der Betreuungsangebote

3.1 Städt. Kindertagesstätte, Langasse 73, 67269 Grünstadt-Asselheim

Betreuungsangebot zum Stand 31.12.2021

Altersgruppe	Betreuungsstunden	Betreuungsbeginn	Unterbrechung von bis	Betreuungsende	Anzahl der Plätze gesamt	Anzahl der belegten Plätze
Ü2	9,0 h	07:15		16:15	60	18
Ü2	TZ	07:30	12:00 - 13:00	16:00	25	57
Gesamtplätze					85	75

Veränderungen des Betreuungsangebotes ab dem 01.08.2022

Altersgruppe	Betreuungsstunden	Betreuungsbeginn	Unterbrechung von bis	Betreuungsende	Anzahl der Plätze
Ü2	9,0 h	07:15		16:15	60
Ü2	7,0 h	07:30		14:30	7
Ü2	TZ	07:30	12:00 - 13:00	16:00	18
Gesamtplätze					85

3.2 Städt. Kindertagesstätte, In den Maulgärten 2a, 67269 Grünstadt-Sausenheim

Betreuungsangebot zum Stand 31.12.2021 bleibt auch im neuen Kita Jahr 2022/23 erhalten

Altersgruppe	Betreuungsstunden	Betreuungsbeginn	Unterbrechung von bis	Betreuungsende	Anzahl der Plätze gesamt	Anzahl der belegten
Ü2	9,0 h	07:00		16:00	45	37
Ü2	TZ	07:30	11:45 - 13:15	16:00	25	20
Gesamtplätze					70	57

3.3 Haus des Kindes, Südring 5, 67269 Grünstadt

Betreuungsangebot zum Stand 31.12.2021

Altersgruppe	Betreuungsstunden	Betreuungsbeginn	Unterbrechung von bis	Betreuungsende	Anzahl der Plätze gesamt	Anzahl der belegten Plätze
U2	10,0 h	06:30		16:30	10	7
Ü2	10,0 h	06:30		16:30	49	43
Ü2	TZ	07:30	11:45 - 13:15	16:00	25	18
Schulkind	täglich	06:30	8:00 - 12:00	16:30	21	13
Schulkind	Ferienzeit	06:30		16:30		
Gesamtplätze					105	81

Veränderungen des Betreuungsangebotes ab dem 01.08.2022

Altersgruppe	Betreuungsstunden	Betreuungsbeginn	Unterbrechung von bis	Betreuungsende	Anzahl der Plätze
U2	10,0 h	06:30		16:30	10
Ü2	10,0 h	06:30		16:30	49
Ü2	7,0 h	07:30		14:30	25
Schulkind	täglich	06:30	8:00 - 12:00	16:30	21
Schulkind	Ferienzeit	06:30		16:30	
Gesamtplätze					105

3.4 Städt. Kindertagesstätte mit Hort, Südring 5a, 67269 Grünstadt

Betreuungsangebot zum Stand 31.12.2021

Altersgruppe	Betreuungsstunden	Betreuungsbeginn	Unterbrechung von bis	Betreuungsende	Anzahl der Plätze gesamt	Anzahl der belegten Plätze
Ü2	9,0 h	07:30		16:00	65	56
Ü2	TZ	07:30	11:45 - 13:45	16:00	29	18
Schulkind	täglich	07:30	8:00 - 12:00	16:30	21	17
Schulkind	Ferienzeit	07:30		16:30		
Gesamtplätze					115	91

Veränderungen des Betreuungsangebotes ab dem 01.08.2022

Altersgruppe	Betreuungsstunden	Betreuungsbeginn	Unterbrechung von bis	Betreuungsende	Anzahl der Plätze
Ü2	9,0 h	07:30		16:30	70
Ü2	TZ	07:30	11:45 - 13:45	16:00	24
Schulkind	täglich	07:30	8:00 - 12:00	16:30	21
Schulkind	Ferienzeit	07:30		16:30	
Gesamtplätze					115

3.5 Städt. Kindertagesstätte Pfalzkitz, Otto-Fliesen-Str. 3, 67269 Grünstadt

Betreuungsangebot zum Stand 31.12.2021

Altersgruppe	Betreuungsstunden	Betreuungsbeginn	Unterbrechung von bis	Betreuungsende	Anzahl der Plätze gesamt	Anzahl der belegten Plätze
Ü2	9,0 h	07:00		16:00	30	25
Ü2	TZ	07:00	11:30 - 13:30	16:00	20	14
Gesamtplätze					50	39

Veränderungen des Betreuungsangebotes ab dem 01.08.2022

Altersgruppe	Betreuungsstunden	Betreuungsbeginn	Unterbrechung von bis	Betreuungsende	Anzahl der Plätze
Ü2	9,0 h	07:00		16:00	30
Ü2	7,0 h	07:30		14:30	20
Gesamtplätze					50

3.5 kath. Kindertagesstätte St. Peter, Turnstr. 5, 67269 Grünstadt

Betreuungsangebot zum Stand 31.12.2021

Altersgruppe	Betreuungsstunden	Betreuungsbeginn	Unterbrechung von bis	Betreuungsende	Anzahl der Plätze gesamt	Anzahl der belegten Plätze
Ü2	9,0 h	07:00		16:00	35	33
Ü2	TZ	07:30	12:00 - 13:30	16:00	40	25
Gesamtplätze					75	58

Veränderungen des Betreuungsangebotes ab dem 01.01.2022 bleibt auch im Kita Jahr 2022/23 erhalten

Altersgruppe	Betreuungsstunden	Betreuungsbeginn	Unterbrechung von bis	Betreuungsende	Anzahl der Plätze
Ü2	7,0 h	07:30		14:30	18
Ü2	9,0 h	07:00		16:00	32
Ü2	TZ	07:30	12:00 - 13:30	16:00	25
Gesamtplätze					75

3.6 ev. Kindertagesstätte Pustebume, Uhlandstr. 54, 67269 Grünstadt

Betreuungsangebot zum Stand 31.12.2021 bleibt auch im neuen Kita Jahr 2022/23 erhalten

Altersgruppe	Betreuungsstunden	Betreuungsbeginn	Unterbrechung von bis	Betreuungsende	Anzahl der Plätze gesamt	Anzahl der belegten Plätze
Ü2	9,5 h	07:00		16:30	40	33
Ü2	TZ	07:30	12:30 - 14:00	16:30	35	26
Gesamtplätze					75	59

3.7 ev. Kindertagesstätte Beim Bergtor 11, 67269 Grünstadt

Betreuungsangebot zum Stand 31.12.2021 bleibt auch im neuen Kita Jahr 2022/23 erhalten

Altersgruppe	Betreuungsstunden	Betreuungsbeginn	Unterbrechung von bis	Betreuungsende	Anzahl der Plätze gesamt	Anzahl der belegten Plätze
Ü2	9,5 h	07:00		16:30	35	33
Ü2	TZ	07:30	12:30 - 14:00	16:00	40	30
Gesamtplätze					75	63

3.8 integrative Kindertagesstätte, in der Haarschnur 44, 67269 Grünstadt

Betreuungsangebot zum Stand 31.12.2021 bleibt auch im neuen Kita Jahr 2022/2023 erhalten

Altersgruppe	Betreuungsstunden	Betreuungsbeginn	Unterbrechung von bis	Betreuungsende	Anzahl der Plätze gesamt	Anzahl der belegten Plätze
U2	8,0 h	08:00		16:00	3	1
Ü2	7,0 h	08:00		15:00	26	25
Ü2	8,0 h	08:00		16:00	22	20
Ü2	9,5 h	07:00		16:30	37	35
Gesamtplätze					88	81

3.9 Dekan-Ernst Grundschule Grünstadt

Betreuungsform	Öffnungszeiten	Abweichende Öffnungszeit	Anzahl der Plätze gesamt	Anzahl der belegten Plätze
Grundschule Unterrichtszeit	8:00 - 16:00			
Ganztagssschule in Angebotsform	8:00 - 16:00	8:00 - 13:00	96	80
Betreuende Grundschule Ganztags	12:00 - 16:00	7:20 - 8:00	80	69

3.10 Theodro-Heuss Grundschule Grünstadt

Betreuungsform	Öffnungszeiten	Abweichende Öffnungszeit	Anzahl der Plätze gesamt	Anzahl der belegten Plätze
Grundschule Unterrichtszeit	8:00 - 13:00			
Betreuende Grundschule	12:00 - 16:00		85	68

3.11 Grundschule Sausenheim

Betreuungsform	Öffnungszeiten	Abweichende Öffnungszeit	Anzahl der Plätze gesamt	Anzahl der belegten Plätze
Grundschule Unterrichtszeit	8:00 - 13:00			
Betreuende Grundschule Teilzeit	12:00 - 16:00		60	60

4. Anmerkungen

Mit dem neuen Kindertagesstättengesetz gibt es Veränderungen bei der Personalisierung von bisher integrativen Förderplätzen. Im Rahmen der Inklusion sind alle Plätze als Regelplätze im Bedarfsplan aufzunehmen. Die Finanzierung und Bildung von Platzangeboten erfolgt entsprechend nach den Vorgaben des KiTaG. Für die jeweiligen individuellen Förderbedarfe der einzelnen Kinder werden zusätzlich notwendige Personalbedarfe über die Eingliederungshilfe finanziert. In der I-Kita Grünstadt werden im Kita Jahr 2022/23 weiterhin 26 bedarfsgerechte Ü2 Regelplätze für Kinder mit zusätzlichem Personalbedarf (ehemals Förderplätze) eingerichtet. Diese Plätze werden auch von ortsfremden Kindern belegt und sind somit nicht komplett Grünstadt zuzuordnen. Entsprechend verringert sich die Gesamtzahl der Betreuungsplätze in Grünstadt.

Drei Neubaugebiete und der damit einhergehende Zuzug junger Familien bedingen seit dem Jahre 2017 einen stetig steigenden Bedarf an Betreuungsplätzen in Grünstadt. Der Neubau einer Kita mit bis zu 100 Betreuungsplätzen ist in Planung. Als Provisorium wurde die Kita Pfalzkitz mit 50 Plätzen im Kita Jahr 2020/21 in Betrieb genommen. Diese Maßnahme ist nicht ausreichend.

Der Bedarf an 688 Betreuungsplätzen in der Stadt Grünstadt ist bei einer Planungsgröße von 4,75 Jahrgängen mit 683 Plätzen für Kinder ab zwei Jahren nur annähernd gedeckt. Aktuell gibt es Überlegungen eine Naturgruppe mit ca. 20 Kindern anzubieten. Auch steht die Inbetriebnahme weiterer Provisorien im Raum, damit der Bedarf an Betreuungsplätzen gedeckt und die Zeit bis zur Inbetriebnahme der neuen Kita überbrückt werden kann.

Die Umsetzung des Kita-Gesetzes mit dem verbundenen Anspruch auf eine durchgängige Über-Mittag-Betreuung bedingt bei mehreren Kitas langfristig eine Reduzierung der Gesamtzahl an Kita-Plätzen.

In einigen Einrichtungen sind, aufgrund räumlicher Bedingungen, weiterhin Teilzeitplätze erforderlich bzw. wird ein Teil der Kinder mit einem Lunchpaket versorgt.

In der Kita Asselheim werden mit Beginn des neuen Kita Jahres 7 Plätze als durchgängige 7h Betreuungsplätze mit Lunchpaket angeboten. Langfristig ist eine Reduzierung der Gesamtzahl der Plätze und damit einhergehend die Versorgung aller Kinder mit Mittagessen vorgesehen. Diese Maßnahme kann mit Eröffnung der neuen Kita, welche sich derzeit in noch in der Planung befindend, umgesetzt werden.

Aufgrund der räumlich engen Bedingungen bleiben in der Kita Sausenheim weiterhin 25 Betreuungsplätze in Teilzeit. Eine Umwandlung der TZ-Plätze in durchgängige Betreuungsplätze kann mit einer Reduzierung der Gesamtzahl der Plätze (5-10 Plätze) bei Inbetriebnahme der neu zu erbauenden Kita in Grünstadt erfolgen.

Im Haus des Kindes werden zum neuen Kita Jahr die derzeit noch bestehenden 25 Teilzeitplätze in durchgängige Betreuungsplätze mit Lunchpaket umgewandelt. Langfristig sollen 5-10 Plätze in die neue Kita übergehen, damit dann auch für alle Kinder im Haus des Kindes ein warmes Mittagessen vorgehalten werden kann.

Die Kita Südring mit Hort erhöht die Zahl der durchgängigen Betreuungsplätze um 5 weitere Plätze und verringert die Teilzeitplätze entsprechend. Durch den geplanten Einzug einer Decke in die bestehende Turnhalle soll weiterer Raum im Obergeschoss des Gebäudes hinzugewonnen werden. Mit Abschluss dieser, bis Ende 2022 geplanten Maßnahme, können dann alle Kitaplätze als durchgängige Betreuungsplätze angeboten werden.

Die 20 Teilzeitplätze im Provisorium Kita Pfalzkitz konnten im Kita-Jahr 2022/23 alle in durchgängige Betreuungsplätze (Lunchpakete) umgewandelt werden.

Eine, über Bundesmittel bezuschusste, Baumaße in der Kath. Kita St. Peter wird derzeit umgesetzt und soll bis Ende 2022 fertiggestellt werden. Dann können die noch verbliebenen Teilzeitplätze in durchgängige Betreuungsplätze übergehen.

In mehreren Abstimmungsgesprächen mit Träger und Stadt werden Möglichkeiten zur Über-Mittag-Betreuung aller Kinder in der Kita Pustebume erörtert. Für das Kita Jahr 2022/23 bleiben die bestehenden Teilzeitplätze noch erhalten.

Die räumlich engen Bedingungen und fehlenden Erweiterungsmöglichkeiten der Kita Bergtor erfordern die Beibehaltung von 40 Teilzeitplätzen. Mit Inbetriebnahme der neuen Kita in Grünstadt soll die Gesamtzahl der Plätze um ca. 25 Plätze reduziert und für alle Kinder eine durchgängige Betreuung angeboten werden.

Durch die aufgeführten Maßnahmen konnten mit Beginn des neuen Kita Jahres 57 Teilzeitplätze in durchgängige Betreuungsplätze umgewandelt werden. Weitere 49 Teilzeitplätze sollen im laufenden Kita Jahr 2022/23 mit Mittagessen angeboten werden.

Gemeinde Haßloch

Einwohner: 20.873 (ca. 150 Familien "Südlich der Rosentraße" TP. 2, ende 2022)
Neubaubereiche: ja (ca. 100 Familien "Äußerer Herrenweg", 2024)

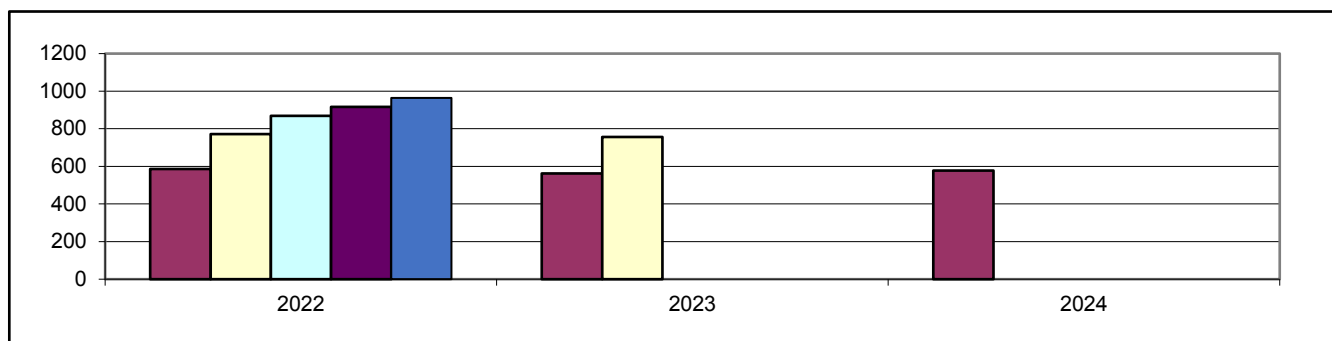
1. Bedarf an Betreuungsplätzen

1 a) Geburtsstatistik

Geb.-Jahr	16/17	17/18	18/19	19/20	20/21
Alter (01.08.22)	5	4	3	2	1
Einschulung	2023	2024	2025	2026	2027
Anzahl d. Kinder	209	179	198	186	193

1 b) Platzbedarf in der Tageseinrichtung

Betreuungsplätze	3 Jahrgänge	4 Jahrgänge	4,5 Jahrgänge	4,75 Jahrgänge	5 Jahrgänge
01.08.2022	586	772	869	917	965
01.08.2023	563	756			
01.08.2024	577				



1 c) Bedarfsdeckung an Ü2 Betreuungsplätzen in Tageseinrichtungen (Stand 31.12.2021)

Betreuungsplätze 2-6 Jahre	Bedarf 4,75 Jahrgängen	Fehlbedarf 4,75 Jahrgängen*
936	917	0

* Summe der örtlichen Fehlbedarfe

2. Betreuungsangebote (Stand 31.12.2021)

Angebot	U2 Plätze	Ü2 Plätze	Schulkind Plät.	Kindertagespflege
Altersgruppe	0-2 Jahre	2-6 Jahre	6-14 Jahre	0-13 Jahre
7 h Plätze	0	168	70	bedarfsgerechte Betreuungszeiten
7 h PLUS Plätze	11	641	0	
Teilzeitplätze	0	122	0	
Regelplätze mit z.Pb.*	0	5	0	
Gesamtplätze	11	936	70	15

* Regelplätze mit zusätzlichen Personalbedarfen (ehemals Förderplätze)

3. Darstellung der Betreuungsangebote

3.1 ev. Kindertagesstätte Arche Noah, Ohlinggasse 42a, 67454 Haßloch

Betreuungsangebot zum Stand 31.12.2021 bleibt auch im neuen Kita Jahr 2022/23 erhalten

Altersgruppe	Betreuungsstunden	Betreuungsbeginn	Unterbrechung von bis	Betreuungsende	Anzahl der Plätze gesamt	Anzahl der belegten
Ü2	9,0 h	07:00		16:30	30	28
Ü2	TZ	07:30	12:30 - 14:30	16:00	20	18
Gesamtplätze					50	46

3.2 ev. Kindertagesstätte Karl Sieder, Dr.-Siebenpfeiffer-Str. 10-12, 67454 Haßloch

Betreuungsangebot zum Stand 31.12.2021 bleibt auch im neuen Kita Jahr 2022/23 erhalten

Altersgruppe	Betreuungsstunden	Betreuungsbeginn	Unterbrechung von bis	Betreuungsende	Anzahl der Plätze gesamt	Anzahl der belegten Plätze
Ü2	9,0 h	07:15		16:15	65	61
Ü2	TZ	07:15	12:00 - 14:00	16:15	32	32
Gesamtplätze					97	93

3.3 ev. Kindertagesstätte Paul-Gerhardt, Forstgasse 89a, 67454 Haßloch

Betreuungsangebot zum Stand 31.12.2021 bleibt auch im neuen Kita Jahr 2022/23 erhalten

Altersgruppe	Betreuungsstunden	Betreuungsbeginn	Unterbrechung von bis	Betreuungsende	Anzahl der Plätze gesamt	Anzahl der belegten Plätze
Ü2	7,5 h	07:00		14:30	30	26
Ü2	9,5 h	07:00		16:30	70	62
Gesamtplätze					100	88

3.4 ev. Kindertagesstätte Paulusheim, Martin-Luther-Straße 33, 67454 Haßloch

Betreuungsangebot zum Stand 31.12.2021 bleibt auch im neuen Kita Jahr 2022/23 erhalten

Altersgruppe	Betreuungsstunden	Betreuungsbeginn	Unterbrechung von bis	Betreuungsende	Anzahl der Plätze gesamt	Anzahl der belegten Plätze
U2	9,5 h	07:00		16:30	4	2
Ü2	7,5 h	07:30		15:00	18	18
Ü2	9,5 h	07:00		16:30	38	33
Gesamtplätze					60	53

3.5 Gemeindecindertagesstätte Haus Kunterbunt,

Betreuungsangebot zum Stand 31.12.2021

Altersgruppe	Betreuungsstunden	Betreuungsbeginn	Unterbrechung von bis	Betreuungsende	Anzahl der Plätze gesamt	Anzahl der belegten Plätze
Ü2	8 h	07:00		15:00	57	57
Ü2	9,5 h	07:00		16:30	48	44
Gesamtplätze					105	101

Veränderungen des Betreuungsangebotes zum 01.09.2022 durch Fusionierung mit Kita Pauluskirche

Altersgruppe	Betreuungsstunden	Betreuungsbeginn	Unterbrechung von bis	Betreuungsende	Anzahl der Plätze
Ü2	8 h	07:00		15:00	70
Ü2	9,5 h	07:00		16:30	55
Gesamtplätze					125

3.6 Gemeindecinderhort Rasselbande, Schillerstr. 1a, 67454 Haßloch

Betreuungsangebot zum Stand 31.12.2021 bleibt auch im neuen Kita Jahr 2022/23 erhalten

Altersgruppe	Betreuungsstunden	Betreuungsbeginn	Unterbrechung von bis	Betreuungsende	Anzahl der Plätze gesamt	Anzahl der belegten Plätze
Schulkind	täglich	07:00	8:00 - 12:00	17:00	80	67
Schulkind	Ferienzeit	07:00		16:00		
Gesamtplätze					80	67

3.7 Gemeindecindertagesstätte kleine Freunde, Langgasse 205, 67454 Haßloch

Betreuungsangebot zum Stand 31.12.2021

Altersgruppe	Betreuungsstunden	Betreuungsbeginn	Unterbrechung von bis	Betreuungsende	Anzahl der Plätze gesamt	Anzahl der belegten Plätze
Ü2	7,0 h	07:00		14:00	48	39
Ü2	10,0 h	07:00		17:00	57	55
Gesamtplätze					105	94

Veränderungen des Betreuungsangebotes ab dem 01.09.2022

Altersgruppe	Betreuungsstunden	Betreuungsbeginn	Unterbrechung von bis	Betreuungsende	Anzahl der Plätze
Ü2	7,0 h	07:00		14:00	35
Ü2	10 h	07:00		17:00	70
Gesamtplätze					105

3.8 Waldkindergarten Wurzelschnurz, Langgasse 205, 67454 Haßloch

Betreuungsangebot zum Stand 31.12.2021

Altersgruppe	Betreuungsstunden	Betreuungsbeginn	Unterbrechung von bis	Betreuungsende	Anzahl der Plätze gesamt	Anzahl der belegten Plätze
Ü2	TZ	07:30		13:30	20	20
Gesamtplätze					20	20

Veränderungen des Betreuungsangebotes ab dem 01.08.2022

Altersgruppe	Betreuungsstunden	Betreuungsbeginn	Unterbrechung von bis	Betreuungsende	Anzahl der Plätze
Ü2	7,0 h	07:30		14:30	20
Gesamtplätze					20

3.9 prov. Gemeindecindertagesstätte Mullewapp, Langgasse 205, 67454 Haßloch

Betreuungsangebot zum Stand 31.12.2021

Altersgruppe	Betreuungsstunden	Betreuungsbeginn	Unterbrechung von bis	Betreuungsende	Anzahl der Plätze gesamt	Anzahl der belegten Plätze
Ü2	7,0 h	07:30		14:30	25	
Ü2	7,0 h	08:00		15:00	25	
Gesamtplätze					50	39

Veränderungen des Betreuungsangebotes ab dem 01.09.2022

Altersgruppe	Betreuungsstunden	Betreuungsbeginn	Unterbrechung von bis	Betreuungsende	Anzahl der Plätze
Ü2	7,0 h	07:30		14:30	20
Ü2	7,5 h	08:00		15:30	30
Gesamtplätze					50

3.10 prov. Gemeindecindertagesstätte Haselmäuse, am Pfalzplatz 9, 67454 Haßloch

Betreuungsangebot zum Stand 31.12.2021 bleibt auch im neuen Kita Jahr 2022/23 erhalten

Altersgruppe	Betreuungsstunden	Betreuungsbeginn	Unterbrechung von bis	Betreuungsende	Anzahl der Plätze gesamt	Anzahl der belegten Plätze
Ü2	7,0 h	07:00		14:00	30	25
Ü2	9,5 h	07:00		16:30	45	31
Gesamtplätze					75	56

3.11 prov. Gemeindegartestätte Pauluskirche,

Betreuungsangebot zum Stand 31.12.2021, danach Umzug in Kita kleine Freunde und Haus Kunterbunt

Altersgruppe	Betreuungsstunden	Betreuungsbeginn	Unterbrechung von bis	Betreuungsende	Anzahl der Plätze gesamt	Anzahl der belegten
Ü2	7,0 h	07:00		14:00	18	12
Ü2	10,0 h	07:00		17:00	18	16
Gesamtplätze					36	28

Veränderungen des Betreuungsangebotes ab dem 01.09.2022

Kita Pauluskirche wird von Haus Kunterbunt übernommen

3.12 kath. Kindertagesstätte Don Bosco, Bertha-von-Sutter Str. 4, 67454 Haßloch

Betreuungsangebot zum Stand 31.12.2021 bleibt auch im neuen Kita Jahr 2022/23 erhalten

Altersgruppe	Betreuungsstunden	Betreuungsbeginn	Unterbrechung von bis	Betreuungsende	Anzahl der Plätze gesamt	Anzahl der belegten Plätze
Ü2	9,0 h	07:15		16:15	50	35
Gesamtplätze					50	35

3.13 kath. Kindertagesstätte St. Elisabeth, Mozartstr. 20, 67454 Haßloch

Betreuungsangebot zum Stand 31.12.2021

Altersgruppe	Betreuungsstunden	Betreuungsbeginn	Unterbrechung von bis	Betreuungsende	Anzahl der Plätze gesamt	Anzahl der belegten Plätze
Ü2	9,5 h	07:00		16:30	55	43
Ü2	TZ	07:30	12:00 - 14:00	16:30	70	41
Gesamtplätze					125	84

Veränderungen des Betreuungsangebotes ab dem 01.08.2022

Altersgruppe	Betreuungsstunden	Betreuungsbeginn	Unterbrechung von bis	Betreuungsende	Anzahl der Plätze
Ü2	7,0 h	07:30		14:30	40
Ü2	9,0 h	07:00		16:30	60
Ü2	TZ	07:30	12:00	14:00	25
Gesamtplätze					125

3.14 integrative Kindertagesstätte Bundspechte, Burggraben 1b, 67454 Haßloch

Betreuungsangebot zum Stand 31.12.2021

Altersgruppe	Betreuungsstunden	Betreuungsbeginn	Unterbrechung von bis	Betreuungsende	Anzahl der Plätze gesamt	Anzahl der belegten Plätze
U2	9,5 h	07:00		16:30	7	7
Ü2	9,5 h	07:00		16:30	40	40
Gesamtplätze					47	47*

* davon 5 Regelplätze mit zusätzlichen Personalbedarfen (ehemals Förderplätze)

Veränderungen des Betreuungsangebotes ab dem 01.09.2022

Altersgruppe	Betreuungsstunden	Betreuungsbeginn	Unterbrechung von bis	Betreuungsende	Anzahl der Plätze
U2	9,5	07:00		16:30	9
Ü2	9,5	07:00		16:30	39
Gesamtplätze					48

* davon 6 Regelplätze mit zusätzlichen Personalbedarfen (ehemals Förderplätze)

3.15 Waldorfkindergarten, Ohligasse 70a, 67454 Haßloch

Betreuungsangebot zum Stand 31.12.2021

Altersgruppe	Betreuungsstunden	Betreuungsbeginn	Unterbrechung von bis	Betreuungsende	Anzahl der Plätze gesamt	Anzahl der belegten Plätze
Ü2	9,0 h	07:00		16:00	22	19
Gesamtplätze					22	19

Veränderungen des Betreuungsangebotes ab dem 01.08.2022

Altersgruppe	Betreuungsstunden	Betreuungsbeginn	Unterbrechung von bis	Betreuungsende	Anzahl der Plätze
Ü2	9,0 h	07:00		16:00	23
Gesamtplätze					23

3.16 Ernst-Reuter-Grundschule

Betreuungsform	Öffnungszeiten	Abweichende Öffnungszeit Freitags	Anzahl der Plätze gesamt	Anzahl der belegten Plätze
Grundschule Unterrichtszeit	7:55 - 16:00			
Betreuende Grundschule Ganztags	7:00 - 7:50 u. 12:00 - 14:00	12:00 - 16:00	50	39

3.17 Schillergrundschule

Betreuungsform	Öffnungszeiten	Abweichende Öffnungszeit	Anzahl der Plätze gesamt	Anzahl der belegten Plätze
Grundschule Unterrichtszeit	7:55 - 13:00			
Betreuende Grundschule Ganztags	12:00 - 15:00	07:00 - 7:55	70	63

4. Anmerkungen

Mit dem neuen Kindertagesstättengesetz gibt es Veränderungen bei der Personalisierung von bisher integrativen Förderplätzen. Im Rahmen der Inklusion sind alle Plätze als Regelplätze im Bedarfsplan aufzunehmen. Die Finanzierung und Bildung von Platzangeboten erfolgt entsprechend nach den Vorgaben des KiTaG.

Für die jeweiligen individuellen Förderbedarfe der einzelnen Kinder werden zusätzlich notwendige Personalbedarfe über die Eingliederungshilfe finanziert.

In der Kita Buntspechte werden im Kita Jahr 2022/23 sechs bedarfsgerechte Ü2 Regelplätze für Kinder mit zusätzlichem Personalbedarf (ehemals Förderplätze) eingerichtet.

Diese Plätze werden auch von ortsfremden Kindern belegt und sind somit nicht komplett Haßloch zuzuordnen.

Seit dem Jahr 2016 sind in Haßloch die Kinderzahlen aufgrund der Neubaugebiete und einem Generationsumbruch in bestehenden Wohnvierteln stetig gestiegen. Ein seit mehreren Jahren angedachter Neubau einer Kindertagesstätte mit bis zu 6 Gruppen wird derzeit nochmals überarbeitet. Die Umsetzung des Kita-Gesetzes mit dem verbundenen Anspruch auf eine durchgängige Über-Mittag-Betreuung bedingt bei mehreren Kitas langfristig eine Reduzierung der Gesamtzahl der Kita-Plätze. Diese Entwicklung wirkt sich auf die weitere Planung der Gemeinde Haßloch aus, weshalb inzwischen von zwei neuen Kitas mit insgesamt 12 Gruppen ausgegangen wird. Im Gespräch ist die Errichtung zweier Kindertagesstätten, eine in der Trifelsstraße und eine in der Rosenstraße mit geplantem Baubeginn im 2. Halbjahr 2023. Auch die steigende Nachfrage nach U2 Plätzen soll in den Kindertageseinrichtungen berücksichtigt werden. Aufgrund der allgemeinen Lage (Corona, Lieferengpässe, Fachkräftemangel) ist mit einer Fertigstellung der Einrichtungen frühestens im Kita-Jahr 2024-25 zu rechnen. Bis zu Eröffnung der neuen Kitas bleiben die in den letzten Jahren errichteten provisorischen Kitas erhalten. In einigen Einrichtungen sind, aufgrund räumlicher Bedingungen, weiterhin Teilzeitplätze erforderlich, damit die Gesamtzahl der Plätze in den bestehenden Einrichtungen erhalten bleiben kann.

Durch die umfangreichen provisorischen Maßnahmen der letzten Jahre ist der Bedarf an Betreuungsplätzen nach den statistischen Einwohnermeldezahlen vom 31.12.2021 im kommenden Kita Jahr 2022/23 bei einer Planungsgröße von 4,75 Jahrgängen gedeckt.

In der ev. Kita Arche Noah müssen, aufgrund der räumlich engen Bedingungen, auch im kommenden Kita Jahr 20 Teilzeitplätze erhalten bleiben. Die Ortsgemeinde prüft, ob das Nachbargebäude umfunktioniert und der Kita zur Verfügung gestellt werden kann. Eine Beschlussfassung ist im Herbst 2022 zu erwarten. Langfristig sollen in der Kita im alten Ortskern 50 durchgängige Plätze eingerichtet werden.

Auch in der ev. Kita Karl Sieder bleiben aufgrund der räumlichen Bedingungen weiterhin 32 Teilzeitplätze erhalten. Die angedachte Sanierung der Kita (Heizung, Dämmung) verzögert sich um ein Jahr. Eine Erweiterung der Kita ist nicht möglich.

Die Räumlichkeiten der provisorischen Kita Pauluskirche mussten wegen Schimmelbefall zum 31.12.2021 geschlossen werden. In Absprache mit den Eltern wechselte ein kleiner Teil der Kinder in die Kita Kleine Freunde, der größere Teil der Kinder konnte in Haus Kunterbunt aufgenommen werden. Allerdings wurden aus räumlichen und personellen Gründen 16 Plätze der insgesamt 141 Plätze beider Kitas nicht belegt. Der Bedarf konnte durch die Kindertagespflege oder durch die Verschiebung der Aufnahme der Kinder befriedigt werden.

Beide Einrichtungen verschmelzen zum 01.09.2022 zu einer Kita mit dem Namen Haus Kunterbunt. In dieser Einrichtung werden durch eine Nutzungsänderung zwei Abstellräume saniert und in kleine Gruppenräume mit 22m² bzw 25m² umgewandelt. Ein Antrag auf Baugenehmigung liegt vor. Durch diese Maßnahme kann die Anzahl der Betreuungsplätze in der Kita Haus Kunterbunt mit zukünftig 125 Plätzen gesichert werden.

Ab dem 01.09.2022 erhöht die Waldkita Wurzelschnurz die Dauer der Betreuungszeit um täglich eine Stunde, damit alle 20 Plätze als 7-stündige Rechtsanspruchsplätze mit durchgängiger Betreuung angeboten werden können. Das Gelände am Standort des Pferderennvereins wird eingezäunt. Ein neuer Bauwagen wird im Sommer in Betrieb genommen. Zur Zeit versorgen sich die Kinder mit mitgebrachten Lunchpaketen.

Verhandlungen bezüglich der Vorhaltung eines warmen Mittagessens über einen Caterer laufen derzeit.

In der Kath. Kita St. Elisabeth können ab dem neuen Kita Jahr 45 Teilzeitplätze in durchgängige Betreuungsplätze mit Mittagessen umgewandelt werden. Damit bietet die Kita 100 durchgängige Plätze an; über evt. zu treffende Maßnahmen zur Umwandlung der noch verbleibenden 25 Teilzeitplätze in der Einrichtung soll im Laufe des Kita Jahres entschieden werden.

Weitere Gespräche im Hinblick auf die geplanten Neubauten zur Umsetzung des Gesetzes und Sicherung der Betreuungsbedarfe werden erfolgen.

Darstellung des Bedarfes der Verbandsgemeinde Deidesheim insgesamt

Einwohner: 11.825

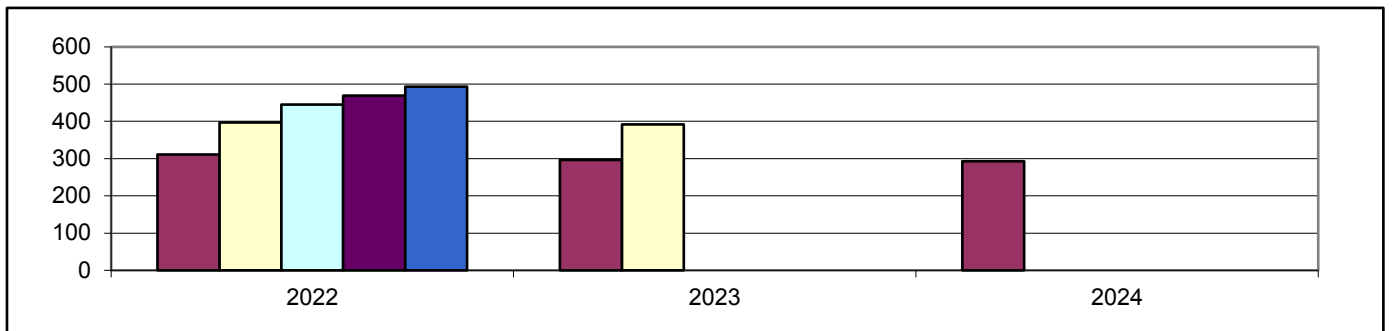
1. Bedarf an Betreuungsplätzen

1 a) Geburtsstatistik

Geb.-Jahr	16/17	17/18	18/19	19/20	20/21
Alter (01.08.22)	5	4	3	2	1
Einschulung	2023	2024	2025	2026	2027
Anzahl d. Kinder	101	99	111	86	96

1 b) Platzbedarf im Kindergarten

Kindergartenplätze	3 Jahrgänge	4 Jahrgänge	4,5 Jahrgänge	4,75 Jahrgänge	5 Jahrgänge
01.08.2022	311	397	445	469	493
01.08.2023	296	392			
01.08.2024	293				



1 c) Bedarfsdeckung an Ü2 Betreuungsplätzen in Tageseinrichtungen (Stand 31.12.2021)

Betreuungsplätze 2-6 Jahre	Bedarf 4,75 Jahrgängen	Fehlbedarf 4,75 Jahrgängen*
488	469	0

* = Summe der örtlichen Fehlbedarfe

2. Betreuungsangebote (Stand 31.12.2021)

Angebot	U2 Plätze	Ü2 Plätze	Schulkind Plätze	Kindertagespflege
Altersgruppe	0-2 Jahren	2-6 Jahren	6-14 Jahren	0-13 Jahre
7 h Plätze	0	114	21	bedarfsgerechte Betreuungszeiten
7 h PLUS Plätze	8	269	0	
Teilzeitplätze	0	105	0	
Gesamtplätze	8	488	21	20

Stadt Deidesheim

Einwohner: 3.758

Neubaubereiche: ja (25 WE; "östlich des St. Martinsweges" D5; 2023)

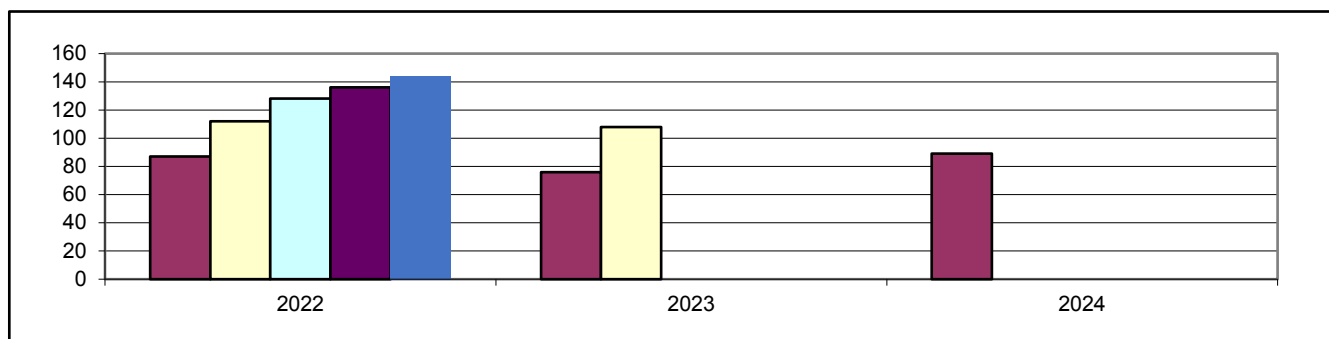
1. Bedarf an Betreuungsplätzen

1 a) Geburtsstatistik

Geb.-Jahr	16/17	17/18	18/19	19/20	20/21
Alter (01.08.22)	5	4	3	2	1
Einschulung	2023	2024	2025	2026	2027
Anzahl d. Kinder	36	19	32	25	32

1 b) Platzbedarf in der Tageseinrichtung

Betreuungsplätze	3 Jahrgänge	4 Jahrgänge	4,5 Jahrgänge	4,75 Jahrgänge	5 Jahrgänge
01.08.2022	87	112	128	136	144
01.08.2023	76	108			
01.08.2024	89				



1 c) Bedarfsdeckung an Ü2 Betreuungsplätzen in Tageseinrichtungen (Stand 31.12.2021)

Betreuungsplätze 2-6 Jahre	Bedarf 4,75 Jahrgängen	Fehlbedarf 4,75 Jahrgängen*
134	136	2

* Summe der örtlichen Fehlbedarfe

2. Betreuungsangebote (Stand 31.12.2021)

Angebot	U2 Plätze	Ü2 Plätze	Schulkind Plät.
Altersgruppe	0-2 Jahre	2-6 Jahre	6-14 Jahre
7 h Plätze	0	18	0
7 h PLUS Plätze	1	76	0
Teilzeitplätze	0	40	0
Gesamtplätze	1	134	0

3. Darstellung der Betreuungsangebote

3.1 Städt. Kindertagesstätte Vogelnest, Turmstraße 2 a, Deidesheim

Betreuungsangebot zum Stand 31.12.2021 bleibt auch im neuen Kita Jahr 2022/2023 erhalten

Altersgruppe	Betreuungsstunden	Betreuungsbeginn	Unterbrechung von bis	Betreuungsende	Anzahl der Plätze gesamt	Anzahl der belegten Plätze
Ü2	7,0 h	08:00		15:00	18	10
Ü2	9,5 h	07:15		16:45	42	38
Gesamtplätze					60	48

3.2 Kath. Kindertagesstätte St. Hildegard, Appengasse 4, Deidesheim

Betreuungsangebot zum Stand 31.12.2021

Altersgruppe	Betreuungsstunden	Betreuungsbeginn	Unterbrechung von bis	Betreuungsende	Anzahl der Plätze gesamt	Anzahl der belegten Plätze
Ü2	9,0 h	07:30		16:30	35	32
Ü2	TZ 7,0 h	07:30	12:30 - 14:00	16:00	40	34
Gesamtplätze					75	66

Betreuungsangebot zum 01.09.2022 (wird bereits seit dem 01.03.2022 umgesetzt)

Altersgruppe	Betreuungsstunden	Betreuungsbeginn	Unterbrechung von bis	Betreuungsende	Anzahl der Plätze gesamt
Ü2	7,0 h	08:00		15:00	40
Ü2	9,0 h	07:30		16:30	35
Gesamtplätze					75

3.3 Grundschule Deidesheim, Heumarktstraße 8, Deidesheim

Betreuungsform	Öffnungszeiten	Abweichende Öffnungszeit	Anzahl der Plätze gesamt	Anzahl der belegten Plätze
Grundschule Unterrichtszeit	08:00 - 13:00			
Betreuende Grundschule	12:00 - 16:00		103	103

4. Anmerkungen

Im laufendem Kindergartenjahr 2021/2022 wurde vom 01.02.2022 bis zum 31.08.2022 in der städt. Kindertagesstätte Vogelnest ein bedarfsgerechter U2 Platz eingerichtet.

In der kath. Kindertagesstätte St. Hildegard in Deidesheim wurden die noch 40 vorhandenen Teilzeitplätze zum 01.03.2022 in die neuen Rechtsanspruchsplätze mit durchgehender 7-stündiger Betreuung mit Mittagessen umgewandelt.

Der Bedarf an Betreuungsplätzen in der Stadt Deidesheim ist bei der Planungsgröße von 4,75 Jahrgängen zum Stichtag im kommenden Kindergartenjahr 2022/2023 um einen Platz nicht gedeckt. Aufgrund der Zuzüge von ukrainische Familien sowie durch das im Jahr 2023 ausgewiesene Neubaugebiet in der Stadt Deidesheim liegen die tatsächlichen Anmeldezahlen in den beiden Einrichtungen höher. Deshalb ist die Einrichtung einer Waldgruppe für bis zu 20 Kinder angedacht um ein bedarfsgerechtes Angebot in der Stadt Deidesheim vorhalten zu können. Aktuell werden die Bedarfe für die Waldgruppe eruiert. Sofern keiner oder nur ein geringer Bedarf für eine Waldgruppe in der Stadt Deidesheim besteht, müssen andere Lösungen zur Bedarfsdeckung mit allen verantwortlichen Entscheidungsträgern eruiert werden.

Ortsgemeinde Forst

Einwohner: 808

Neubaubereiche: ja (ca. 40 WE, Süd-Ost "Schneppenflug/Im Stift-Teilabschnitt Nord und Süd"; wird derzeit bezogen)

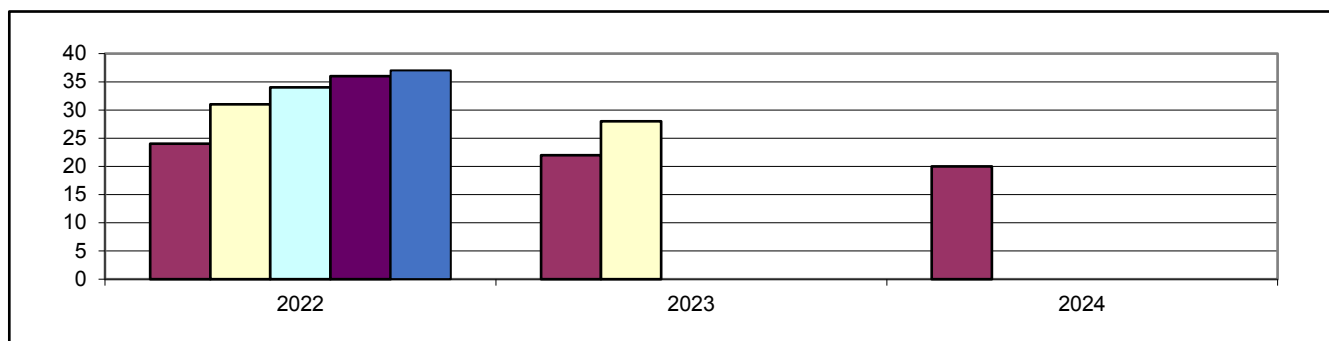
1. Bedarf an Betreuungsplätzen

1 a) Geburtsstatistik

Geb.-Jahr	16/17	17/18	18/19	19/20	20/21
Alter (01.08.22)	5	4	3	2	1
Einschulung	2023	2024	2025	2026	2027
Anzahl d. Kinder	9	8	7	7	6

1 b) Platzbedarf in der Tageseinrichtung

Betreuungsplätze	3 Jahrgänge	4 Jahrgänge	4,5 Jahrgänge	4,75 Jahrgänge	5 Jahrgänge
01.08.2022	24	31	34	36	37
01.08.2023	22	28			
01.08.2024	20				



1 c) Bedarfsdeckung an Ü2 Betreuungsplätzen in Tageseinrichtungen (Stand 31.12.2021)

Betreuungsplätze 2-6 Jahre	Bedarf 4,75 Jahrgängen	Fehlbedarf 4,75 Jahrgängen*
35	36	0

* Summe der örtlichen Fehlbedarfe

2. Betreuungsangebote (Stand 31.12.2021)

Angebot	U2 Plätze	Ü2 Plätze	Schulkind Plät.
Altersgruppe	0-2 Jahre	2-6 Jahre	6-14 Jahre
7 h Plätze	3	15	0
7 h PLUS Plätze	0	20	0
Teilzeitplätze	0	0	0
Regelplätze m.z.Pb.*	0	0	0
Gesamtplätze	3	35	0

* Regelplätze mit zusätzlichen Personalbedarfen (ehemals Förderplätze)

3. Darstellung der Betreuungsangebote

3.1 Gemeindecindergarten, Weinstraße 38, Forst

Betreuungsangebot zum Stand 31.12.2021

Altersgruppe	Betreuungsstunden	Betreuungsbeginn	Unterbrechung von bis	Betreuungsende	Anzahl der Plätze gesamt	Anzahl der belegten
Ü2	7,0 h	07:30		14:30	15	15
Ü2	8,5 h	07:30		16:00	20	16
U2	7,0 h	07:30		14:30	3	3
Gesamtplätze					38	34

Veränderungen des Betreuungsangebotes ab dem 01.08.2022

Altersgruppe	Betreuungsstunden	Betreuungsbeginn	Unterbrechung von bis	Betreuungsende	Anzahl der Plätze gesamt
Ü2	7,0 h	07:30		14:30	17
Ü2	8,5 h	07:30		16:00	20
U2	7,0 h	07:30		14:30	1
U2	8,5 h	07:30		16:00	1
Gesamtplätze					39

3.2 Grundschule: Zuordnung zur Grundschule Deidesheim

4. Anmerkungen

Der Bedarf an Betreuungsplätzen in der Ortsgemeinde Forst ist für das Kindergartenjahr 2022/2023 bei einer Planungsgröße von 4,75 Jahrgängen um 1 Platz nicht gedeckt. Die U2 Plätze wurden alle bereits zum 01.03.2022 bedarfsgerecht in Ü2 Plätze umgewandelt. Ebenso wurden in der Kita Forst zu diesem Zeitpunkt die Gesamtplätze von 38 auf 42 erweitert um alle Bedarfe berücksichtigen zu können. Bedingt durch das ausgewiesene Neubaugebiet werden im kommenden Kindergartenjahr 2022/2023 zunächst insgesamt 39 Gesamtplätze eingerichtet. Sollten weitere Platzbedarfe hinzukommen, können die Plätze innerhalb der Kindertagesstätte auf insgesamt 42 erweitert werden. Darüber hinaus müssten zusätzliche Räumlichkeiten evtl. im Nebengebäude der Einrichtung geschaffen werden.

Ortsgemeinde Meckenheim

Einwohner: 3.484

Neubaubereiche: ja (ca. 100 Familien, "zwischen Haßlocher und Böhler Straße"; ab 2025/2026)

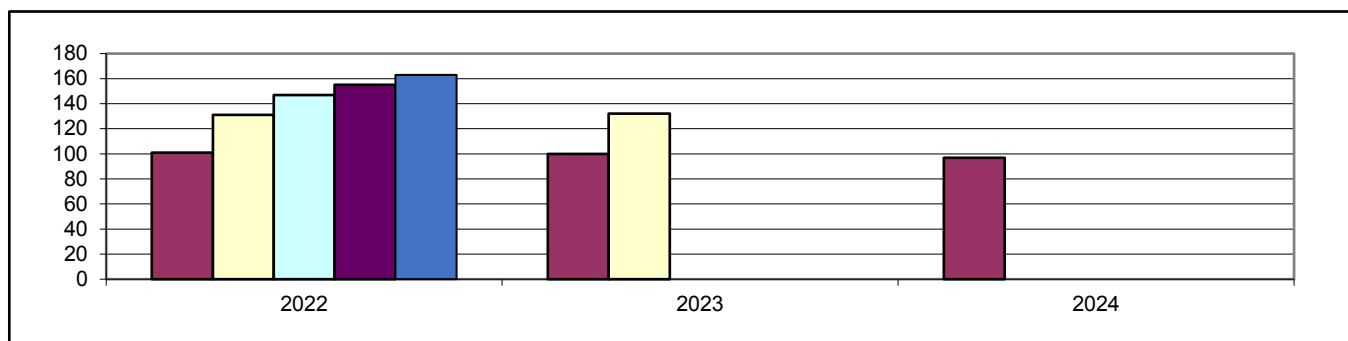
1. Bedarf an Betreuungsplätzen

1 a) Geburtsstatistik

Geb.-Jahr	16/17	17/18	18/19	19/20	20/21
Alter (01.08.22)	5	4	3	2	1
Einschulung	2023	2024	2025	2026	2027
Anzahl d. Kinder	31	35	35	30	32

1 b) Platzbedarf in der Tageseinrichtung

Betreuungsplätze	3 Jahrgänge	4 Jahrgänge	4,5 Jahrgänge	4,75 Jahrgänge	5 Jahrgänge
01.08.2022	101	131	147	155	163
01.08.2023	100	132			
01.08.2024	97				



1 c) Bedarfsdeckung an Ü2 Betreuungsplätzen in Tageseinrichtungen (Stand 31.12.2021)

Betreuungsplätze 2-6 Jahre	Bedarf 4,75 Jahrgängen	Fehlbedarf 4,75 Jahrgängen*
165	155	0

* Summe der örtlichen Fehlbedarfe

2. Betreuungsangebote (Stand 31.12.2021)

Angebot	U2 Plätze	Ü2 Plätze	Schulkind Plät.
Altersgruppe	0-2 Jahre	2-6 Jahre	6-14 Jahre
7 h Plätze	0	0	0
7 h PLUS Plätze	0	100	0
Teilzeitplätze	0	65	0
Gesamtplätze	0	165	0

3. Darstellung der Betreuungsangebote

3.1 Ev. Kindertagesstätte Regenbogen, Bahnhofstraße 10, Meckenheim

Betreuungsangebot zum Stand 31.12.2021 bleibt auch im neuen Kindergartenjahr 2022/2023 erhalten

Altersgruppe	Betreuungsstunden	Betreuungsbeginn	Unterbrechung von bis	Betreuungsende	Anzahl der Plätze gesamt	Anzahl der belegten Plätze
Ü2	9,0 h	07:30		16:30	65	58
Ü2	TZ 7,0 h	08:00	12:30 - 13:30	16:00	25	13
Gesamtplätze					90	71

3.2 Kath. Kindergarten, Heerstraße 8, Meckenheim

Betreuungsangebot zum Stand 31.12.2021

Altersgruppe	Betreuungsstunden	Betreuungsbeginn	Unterbrechung von bis	Betreuungsende	Anzahl der Plätze gesamt	Anzahl der belegten Plätze
Ü2	9,0 h	07:30		16:30	35	35
Ü2	TZ 7,0 h	07:30	12:30 - 14:00	16:00	40	36
Gesamtplätze					75	71

Betreuungsangebot zum Stand 01.08.2022

Altersgruppe	Betreuungsstunden	Betreuungsbeginn	Unterbrechung von bis	Betreuungsende	Anzahl der Plätze gesamt
Ü2	9,0 h	07:30		16:30	45
Ü2	TZ 7,0 h	07:30	12:30 - 14:00	16:00	30
Gesamtplätze					75

3.3 Grundschule Meckenheim, Schulstraße 1, Meckenheim

Betreuungsform	Öffnungszeiten	Abweichende Öffnungszeit	Anzahl der Plätze gesamt	Anzahl der belegten Plätze
Grundschule Unterrichtszeit	08:00 - 12:00			
Betreuende Grundschule	12:00 - 16:00		47	47

4. Anmerkungen

Im Januar 2022 wurden in der kath. Kindertagesstätte Arche Noah bei 75 Gesamtplätzen die Rechtsanspruchsplätze mit Mittagessen von 35 auf 40 erhöht. Zum 01.09.2022 steht eine bedarfsgerechte Erweiterung dieser Plätze von 40 auf 45 an. Eine weitere Erhöhung der Rechtsanspruchsplätze mit Mittagessen ist unter den vorhandenen Räumlichkeiten aus Trägersicht nicht möglich. Eine Bedarfsumfrage hat für das kommende Kita Jahr 2022/2023 den Bedarf von 45 Plätzen mit Mittagessen in der kath. Kindertagesstätte in Meckenheim bestätigt.

In der ev. Kindertagesstätte können aufgrund der weiterhin 15 prov. eingerichteten Plätze in den bestehenden Räumlichkeiten die Betreuungsplätze mit Mittagessen ebenso nicht ausgeweitet werden.

Entsprechend müssen in den beiden Kindertagesstätten weiterhin noch insgesamt 55 Teilzeitplätze mit Betreuung am Vor- und Nachmittag und ohne Mittagessen eingerichtet werden.

Der Bedarf an Ü2 Betreuungsplätzen in der Ortsgemeinde Meckenheim ist nach den statistischen Meldezahlen bei einer Planungsgröße von 4,75 Jahrgängen im kommenden Kindergartenjahr 2022/2023 ausreichend gedeckt. Die tatsächlichen Anmeldezahlen bestätigen einen höheren Platzbedarf, sodass die derzeit 165 Plätze in der Ortsgemeinde Meckenheim weiterhin benötigt werden.

Um ein bedarfsgerechtes Angebot an Betreuungsplätzen nach dem neuen Kindertagesstättengesetz vorhalten zu können, sind in beiden Einrichtungen räumliche Veränderungen notwendig. Lösungen hierfür werden weiterhin mit allen verantwortlichen Entscheidungsträgern eruiert. Hierzu stehen aktuell noch wichtige Entscheidungen zwischen den beiden Kirchengemeinden und der Ortsgemeinde aus. Je nach Entscheidungsfindung steht gegebenenfalls eine unterjährige Veränderung der Betriebserlaubnisse in den beiden Einrichtungen an.

Ortsgemeinde Niederkirchen

Einwohner: 2.336

Neubaugelände: nein

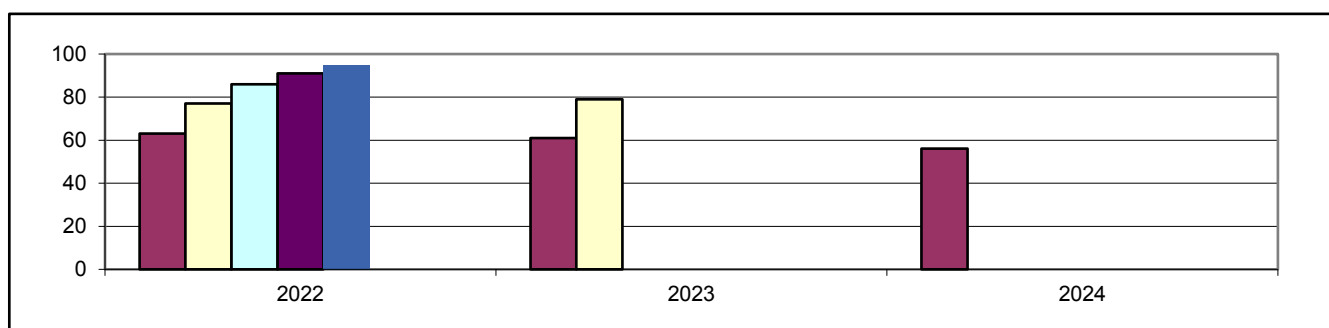
1. Bedarf an Betreuungsplätzen

1 a) Geburtsstatistik

Geb.-Jahr	16/17	17/18	18/19	19/20	20/21
Alter (01.08.22)	5	4	3	2	1
Einschulung	2023	2024	2025	2026	2027
Anzahl d. Kinder	16	23	24	14	18

1 b) Platzbedarf in der Tageseinrichtung

Betreuungsplätze	3 Jahrgänge	4 Jahrgänge	4,5 Jahrgänge	4,75 Jahrgänge	5 Jahrgänge
01.08.2022	63	77	86	91	95
01.08.2023	61	79			
01.08.2024	56				



1 c) Bedarfsdeckung an Ü2 Betreuungsplätzen in Tageseinrichtungen (Stand 31.12.2021)

Betreuungsplätze 2-6 Jahre	Bedarf 4,75 Jahrgängen	Fehlbedarf 4,75 Jahrgängen*
96	91	0

* Summe der örtlichen Fehlbedarfe

2. Betreuungsangebote (Stand 31.12.2021)

Angebot	U2 Plätze	Ü2 Plätze	Schulkind Plät.
Altersgruppe	0-2 Jahre	2-6 Jahre	6-14 Jahre
7 h Plätze	0	44	23
7 h PLUS Plätze	4	52	0
Teilzeitplätze	0	0	0
Gesamtplätze	4	96	23

3. Darstellung der Betreuungsangebote

3.1 Gemeindekindergarten, Hauptstraße 49, Niederkirchen

Betreuungsangebot zum Stand 31.12.2021

Altersgruppe	Betreuungsstunden	Betreuungsbeginn	Unterbrechung von bis	Betreuungsende	Anzahl der Plätze gesamt	Anzahl der belegten
Ü2	7,0 h	07:00		14:00	44	37
Ü2	9,5 h	07:15		16:45	52	49
U2	9,5 h	07:15		16:45	4	2
Schulkind	täglich	07:15	07:45 - 12:00	16:45	23	22
Schulkind	Ferien	07:15		16:45		
Gesamtplätze					123	110

Betreuungsangebot ab dem 01.08.2022

Altersgruppe	Betreuungsstunden	Betreuungsbeginn	Unterbrechung von bis	Betreuungsende	Anzahl der Plätze gesamt
Ü2	7,0 h	08:00		15:00	40
Ü2	9,5 h	07:15		16:45	56
U2	9,5 h	07:15		16:45	4
Schulkind	täglich	07:15	07:45 - 12:00	16:45	25
Schulkind	Ferien	07:15		16:45	
Gesamtplätze					125

3.2 Grundschule Don Bosco, Im Kirchgarten 23, Niederkirchen

Betreuungsform	Öffnungszeiten	Abweichende Öffnungszeit	Anzahl der Plätze gesamt	Anzahl der belegten Plätze
Grundschule Unterrichtszeit	08:00 - 13:00			
Betreuende Grundschule	13:00 - 16:00		17	17

4. Anmerkungen

Der Bedarf an Ü2 Betreuungsplätzen in der kom. Kindertagesstätte in Niederkirchen ist im kommenden Kindergartenjahr 2022/2023 bei einer Planungsgröße von 4,75 Jahrgängen um 5 Plätze niedriger als die vorhanden Betreuungsplätze. Die tatsächlichen Anmeldezahlen liegen jedoch etwas höher. Auch werden in der Kita Niederkirchen wieder 4 Plätze für U2 Kinder benötigt. Aufgrund dessen ist die Weiterführung der 96 Ü2 sowie 4 U2 Plätze im kommenden Kita Jahr 2022/2023 notwendig.

Die Schulkind Plätze werden bedarfsgerecht von 23 auf 25 Plätze erhöht.

Ortsgemeinde Ruppertsberg

Einwohner: 1.439

Neubaugelände: nein

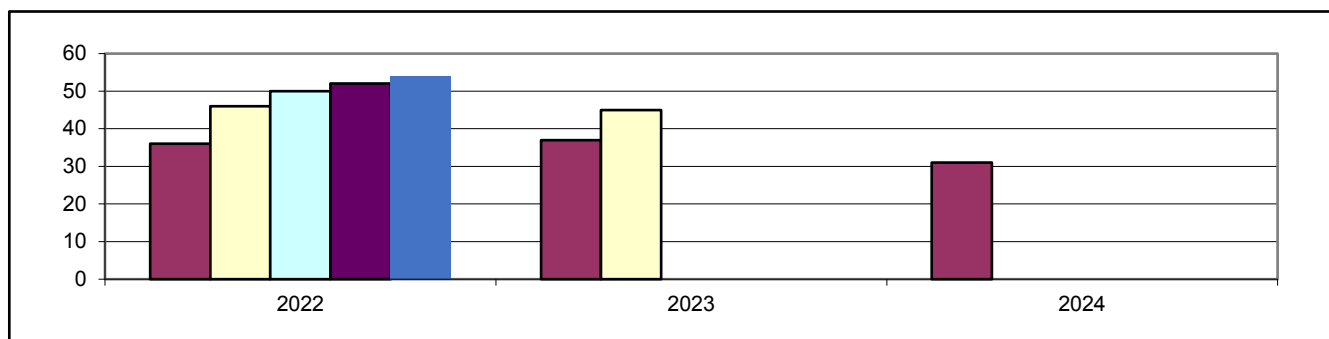
1. Bedarf an Betreuungsplätzen

1 a) Geburtsstatistik

Geb.-Jahr	16/17	17/18	18/19	19/20	20/21
Alter (01.08.22)	5	4	3	2	1
Einschulung	2023	2024	2025	2026	2027
Anzahl d. Kinder	9	14	13	10	8

1 b) Platzbedarf in der Tageseinrichtung

Betreuungsplätze	3 Jahrgänge	4 Jahrgänge	4,5 Jahrgänge	4,75 Jahrgänge	5 Jahrgänge
01.08.2022	36	46	50	52	54
01.08.2023	37	45			
01.08.2024	31				



1 c) Bedarfsdeckung an Ü2 Betreuungsplätzen in Tageseinrichtungen (Stand 31.12.2021)

Betreuungsplätze 2-6 Jahre	Bedarf 4,75 Jahrgängen	Fehlbedarf 4,75 Jahrgängen*
58	52	0

* Summe der örtlichen Fehlbedarfe

2. Betreuungsangebote (Stand 31.12.2021)

Angebot	U2 Plätze	Ü2 Plätze	Schulkind Plät.
Altersgruppe	0-2 Jahre	2-6 Jahre	6-14 Jahre
7 h Plätze	0	19	0
7 h PLUS Plätze	0	21	0
Teilzeitplätze	0	18	0
Gesamtplätze	0	58	0

3. Darstellung der Betreuungsangebote

3.1 Kath. Kindergarten, Mittelgasse 11, Ruppertsberg

Betreuungsangebot zum Stand 31.12.2021

Altersgruppe	Betreuungsstunden	Betreuungsbeginn	Unterbrechung von bis	Betreuungsende	Anzahl der Plätze gesamt	Anzahl der belegten Plätze
Ü2	7,0 h	07:30		14:30	19	19
Ü2	9,0 h	07:15		16:15	21	21
Ü2	TZ 7,0 h	07:30	12:00 - 13:30	16:00	18	11
Gesamtplätze					58	51

Veränderungen des Betreuungsangebotes zum 01.08.2022 (wird bereits seit 01.02.2022 umgesetzt)

Altersgruppe	Betreuungsstunden	Betreuungsbeginn	Unterbrechung von bis	Betreuungsende	Anzahl der Plätze gesamt
Ü2	7,0 h	07:30		14:30	36
Ü2	9,0 h	07:15		16:15	24
Gesamtplätze					60

3.2 Grundschule: Zuordnung zur Grundschule Deidesheim

4. Anmerkungen

Aufgrund der Anmeldungen im laufendem Kindergartenjahr 2021/2022 bestand die Notwendigkeit die Gesamtplätze des Kindergartens im Februar 2022 von 58 auf 60 zu erhöhen.

Anhand der Einwohnermeldezahlen gibt es bei der Planungsgröße von 4,75 Jahrgängen im kommendem Kindergartenjahr 2022/2023 einen Platzbedarf von 52 Plätzen für Kinder ab 2 Jahren bis zum Schuleintritt. Die tatsächlichen Anmeldezahlen bestätigen einen höheren Platzbedarf von mindestens 55 Betreuungsplätzen. Aufgrund der höheren Anmeldezahlen sowie noch erwarteter Zuzüge werden die 60 Betreuungsplätze im Kindergartenjahr 2022/2023 in der Einrichtung erhalten.

Seit dem 01.02.2022 sind alle Plätze im kath. Kindergarten St.Martin in Ruppertsberg als Rechtsanspruchplätze mit Mittagessen im Rahmen des KiTaG eingerichtet.

Darstellung des Bedarfes der Verbandsgemeinde Freinsheim

Einwohner: 15.562

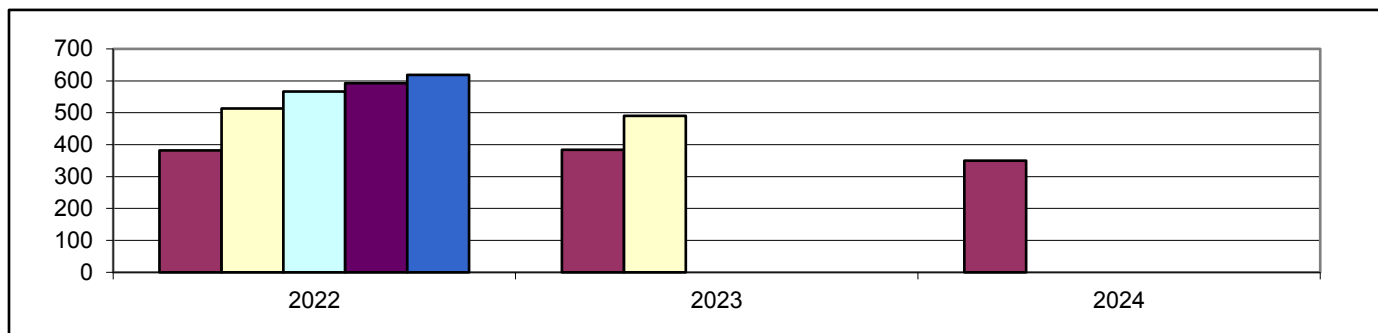
1. Bedarf an Betreuungsplätzen

1 a) Geburtsstatistik

Geb.-Jahr	16/17	17/18	18/19	19/20	20/21
Alter (01.08.22)	5	4	3	2	1
Einschulung	2023	2024	2025	2026	2027
Anzahl d. Kinder	129	140	113	131	106

1 b) Platzbedarf im Kindergarten

Kindergartenplätze	3 Jahrgänge	4 Jahrgänge	4,5 Jahrgänge	4,75 Jahrgänge	5 Jahrgänge
01.08.2022	382	513	566	593	619
01.08.2023	384	490			
01.08.2024	350				



1 c) Bedarfsdeckung an Ü2 Betreuungsplätzen in Tageseinrichtungen (Stand 31.12.2021)

Betreuungsplätze 2-6 Jahre	Bedarf 4,75 Jahrgängen	Fehlbedarf 4,75 Jahrgängen*
582	593	11

* = Summe der örtlichen Fehlbedarfe

2. Betreuungsangebote (Stand 31.12.2021)

Angebot	U2 Plätze	Ü2 Plätze	Schulkind Plätze	Kindertagespflege
Altersgruppe	0-2 Jahren	2-6 Jahren	6-14 Jahren	0-13 Jahre
7 h Plätze	0	224	0	bedarfsgerechte Betreuungszeiten
7 h PLUS Plätze	15	358	0	
Teilzeitplätze	0	0	0	
Gesamtplätze	15	582	0	18

Ortsgemeinde Bobenheim am Berg

Einwohner: 844
 Neubaugebiete: nein

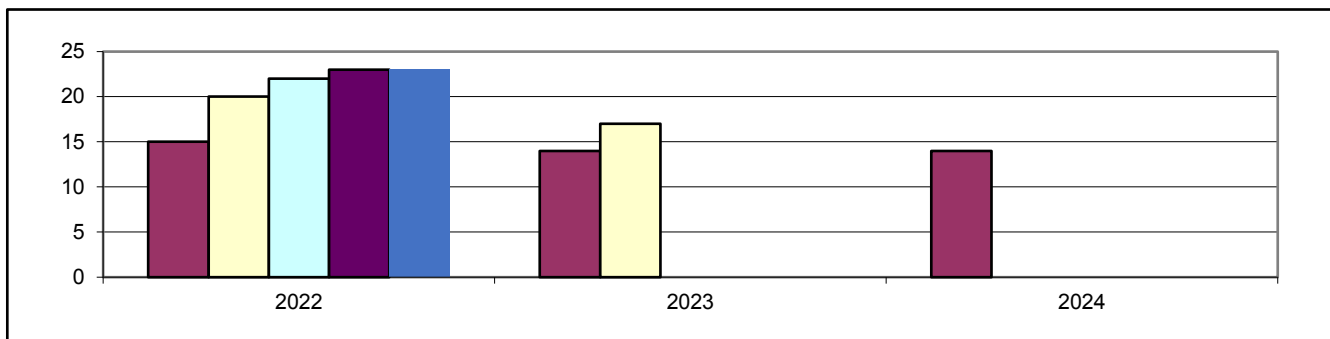
1. Bedarf an Betreuungsplätzen

1 a) Geburtsstatistik

Geb.-Jahr	16/17	17/18	18/19	19/20	20/21
Alter (01.08.22)	5	4	3	2	1
Einschulung	2023	2024	2025	2026	2027
Anzahl d. Kinder	6	3	6	5	3

1 b) Platzbedarf in der Tageseinrichtung

Betreuungsplätze	3 Jahrgänge	4 Jahrgänge	4,5 Jahrgänge	4,75 Jahrgänge	5 Jahrgänge
01.08.2022	15	20	22	23	23
01.08.2023	14	17			
01.08.2024	14				



1 c) Bedarfsdeckung an Ü2 Betreuungsplätzen in Tageseinrichtungen (Stand 31.12.2021)

Betreuungsplätze 2-6 Jahre	Bedarf 4,75 Jahrgängen	Fehlbedarf 4,75 Jahrgängen*
30	23	0

* Summe der örtlichen Fehlbedarfe

2. Betreuungsangebote (Stand 31.12.2021)

Angebot	U2 Plätze	Ü2 Plätze	Schulkind Plät.
Altersgruppe	0-2 Jahre	2-6 Jahre	6-14 Jahre
7 h Plätze	0	0	0
7 h PLUS Plätze	0	30	0
Teilzeitplätze	0	0	0
Gesamtplätze	0	30	0

3. Darstellung der Betreuungsangebote

3.1 Verbandsgemeindekindertagesstätte, Jahnstraße 2 c, Bobenheim am Berg

Betreuungsangebot zum Stand 31.12.2021

Altersgruppe	Betreuungsstunden	Betreuungsbeginn	Unterbrechung von bis	Betreuungsende	Anzahl der Plätze gesamt	Anzahl der belegten Plätze
Ü2	8,5 h	07:30		16:00	30	22
Gesamtplätze					30	22

Veränderungen des Betreuungsangebotes ab dem 01.08.2022

Altersgruppe	Betreuungsstunden	Betreuungsbeginn	Unterbrechung von bis	Betreuungsende	Anzahl der Plätze gesamt
Ü2	8,5 h	07:30		16:00	26
Gesamtplätze					26

3.2 Grundschule: Zuordnung zur Grundschule Weisenheim am Berg

4. Anmerkungen

Im kommenden Kindergarten Jahr 2022/2023 werden in der Ortsgemeinde Bobenheim am Berg bei der Planungsgröße von 4,75 Jahrgängen nur noch 23 Plätze benötigt. Die Anmeldezahlen bestätigen aktuell einen Bedarf von 24 Plätzen. Aufgrund dessen werden die Betreuungsplätze auf 26 reduziert, wodurch 2 freie Plätze für unvorhergesehene Bedarfe in der Kindertagesstätte vorgehalten werden.

Zur Platzsicherung der Rechtsanspruchplätze mit Mittagsverpflegung steht weiterhin die Küchensanierung/-erweiterung aus. Die Umsetzung der Maßnahme ist für 2023 geplant. Bis zur Fertigstellung werden noch 4 Kinder in der Kindertagesstätte mit einem Lunchpaket über Mittag versorgt.

Ortsgemeinde Erpolzheim

Einwohner: 1.331

Neubaugelände: nein

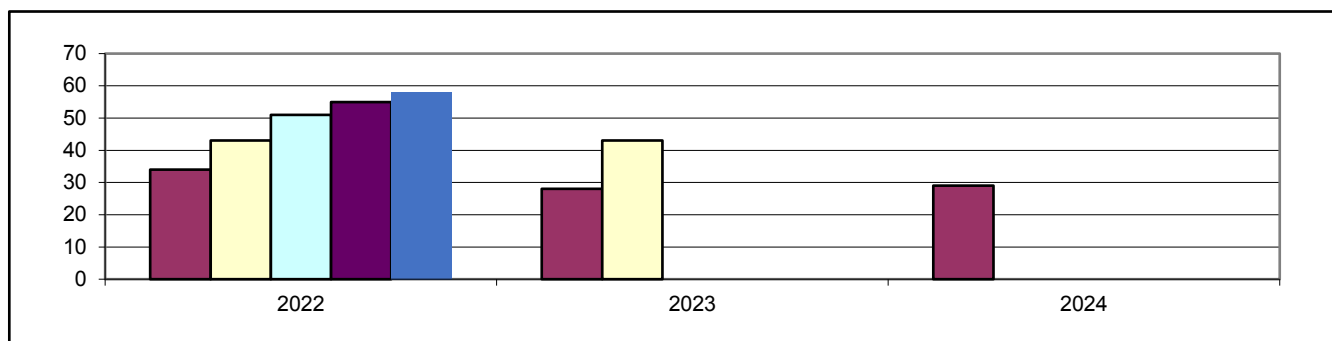
1. Bedarf an Betreuungsplätzen

1 a) Geburtsstatistik

Geb.-Jahr	16/17	17/18	18/19	19/20	20/21
Alter (01.08.22)	5	4	3	2	1
Einschulung	2023	2024	2025	2026	2027
Anzahl d. Kinder	15	14	5	9	15

1 b) Platzbedarf in der Tageseinrichtung

Betreuungsplätze	3 Jahrgänge	4 Jahrgänge	4,5 Jahrgänge	4,75 Jahrgänge	5 Jahrgänge
01.08.2022	34	43	51	55	58
01.08.2023	28	43			
01.08.2024	29				



1 c) Bedarfsdeckung an Ü2 Betreuungsplätzen in Tageseinrichtungen (Stand 31.12.2021)

Betreuungsplätze 2-6 Jahre	Bedarf 4,75 Jahrgängen	Fehlbedarf 4,75 Jahrgängen*
60	55	0

* Summe der örtlichen Fehlbedarfe

2. Betreuungsangebote (Stand 31.12.2021)

Angebot	U2 Plätze	Ü2 Plätze	Schulkind Plät.
Altersgruppe	0-2 Jahre	2-6 Jahre	6-14 Jahre
7 h Plätze	0	25	0
7 h PLUS Plätze	0	35	0
Teilzeitplätze	0	0	0
Gesamtplätze	0	60	0

3. Darstellung der Betreuungsangebote

3.1 Verbandsgemeindekindertagesstätte, Hauptstraße 52, Erpolzheim

Betreuungsangebot zum Stand 31.12.2021

Altersgruppe	Betreuungsstunden	Betreuungsbeginn	Unterbrechung von bis	Betreuungsende	Anzahl der Plätze gesamt	Anzahl der belegten Plätze
Ü2	7,0 h	07:15		14:15	25	25
Ü2	9,5 h	07:15		16:45	35	28
Gesamtplätze					60	53

Veränderungen des Betreuungsangebotes ab dem 01.08.2022

Altersgruppe	Betreuungsstunden	Betreuungsbeginn	Unterbrechung von bis	Betreuungsende	Anzahl der Plätze gesamt
Ü2	7,0 h	07:15		14:15	22
Ü2	9,5 h	07:15		16:45	38
Gesamtplätze					60

3.2 Grundschule: Zuordnung zur Grundschule Kallstadt

4. Anmerkungen

Die statistischen Meldezahlen weisen bei der Planungsgröße von 4,75 Jahrgängen einen Bedarf von 55 Plätzen für das kommende Kindergartenjahr 2022/2023 aus. Die tatsächlichen Anmeldezahlen bestätigen einen Bedarf von 60 Betreuungsplätzen. Entsprechend werden die 60 Gesamtplätze in der Kindertagesstätte weiter beibehalten. Zur Platzsicherung der Rechtsanspruchplätze mit Mittagsverpflegung steht weiterhin die Küchensanierung/-erweiterung aus. Die Umsetzung der Maßnahme ist für 2023 geplant. Bis zur Fertigstellung werden noch 20 Kinder in der Kindertagesstätte mit einem Lunchpaket über Mittag versorgt.

Stadt Freinsheim

Einwohner: 4.907

Neubaubereiche: ja (ca. 250 Familien, Blumenau-West, 2025)

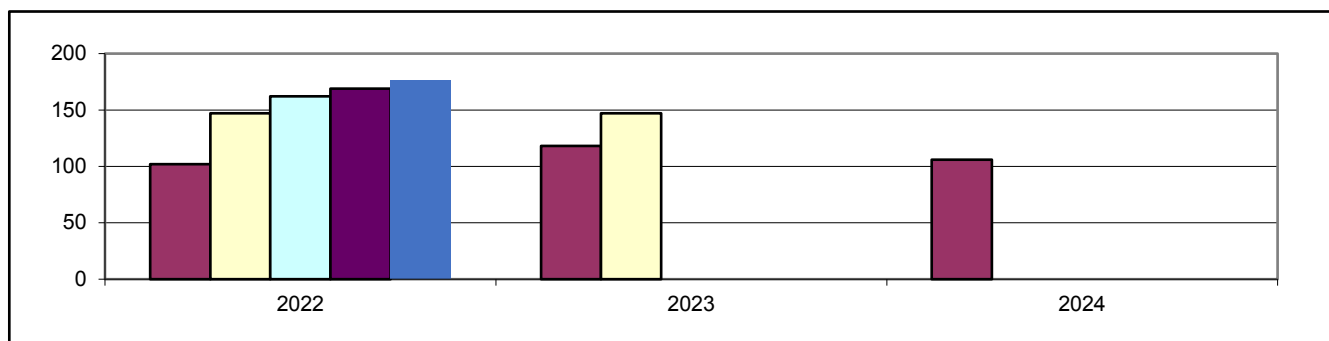
1. Bedarf an Betreuungspätzen

1 a) Geburtsstatistik

Geb.-Jahr	16/17	17/18	18/19	19/20	20/21
Alter (01.08.22)	5	4	3	2	1
Einschulung	2023	2024	2025	2026	2027
Anzahl d. Kinder	29	41	32	45	29

1 b) Platzbedarf in der Tageseinrichtung

Betreuungspätzen	3 Jahrgänge	4 Jahrgänge	4,5 Jahrgänge	4,75 Jahrgänge	5 Jahrgänge
01.08.2022	102	147	162	169	176
01.08.2023	118	147			
01.08.2024	106				



1 c) Bedarfsdeckung an Ü2 Betreuungspätzen in Tageseinrichtungen (Stand 31.12.2021)

Betreuungspätzen 2-6 Jahre	Bedarf 4,75 Jahrgängen	Fehlbedarf 4,75 Jahrgängen*
160	169	9

* Summe der örtlichen Fehlbedarfe

2. Betreuungsangebote (Stand 31.12.2021)

Angebot	U2 Plätzen	Ü2 Plätzen	Schulkind Plät.
Altersgruppe	0-2 Jahre	2-6 Jahre	6-14 Jahre
7 h Plätzen	0	65	0
7 h PLUS Plätzen	12	95	0
Teilzeitplätzen	0	0	0
Gesamtplätzen	12	160	0

3. Darstellung der Betreuungsangebote

3.1 Verbandsgemeindekindertagesstätte An der Bach, An der Bach 12, Freinsheim

Betreuungsangebot zum Stand 31.12.2021 bleibt auch im neuen Kita Jahr 2022/2023 erhalten

Altersgruppe	Betreuungsstunden	Betreuungsbeginn	Unterbrechung von bis	Betreuungsende	Anzahl der Plätze gesamt	Anzahl der belegten Plätze
Ü2	7,0 h	07:30		14:30	32	32
Ü2	9,5 h	07:30		17:00	54	38
U2	9,5 h	07:30		17:00	4	3
Gesamtplätze					90	73

3.2 Verbandsgemeindekita Haus für Kinder, Dackenhimer Straße 22, Freinsheim

Betreuungsangebot zum Stand 31.12.2021

Altersgruppe	Betreuungsstunden	Betreuungsbeginn	Unterbrechung von bis	Betreuungsende	Anzahl der Plätze gesamt	Anzahl der belegten Plätze
Ü2	7,0 h	07:15		14:15	33	34
Ü2	9,5 h	07:15		16:45	41	26
U2	9,5 h	07:15		16:45	8	8
Gesamtplätze					82	68

Veränderungen des Betreuungsangebotes ab dem 01.08.2022

Altersgruppe	Betreuungsstunden	Betreuungsbeginn	Unterbrechung von bis	Betreuungsende	Anzahl der Plätze gesamt
Ü2	7,0 h	07:15		14:15	38
Ü2	9,5 h	07:15		16:45	39
U2	9,5 h	07:15		16:45	8
Gesamtplätze					85

3.3 Herrmann-Sinsheimer Grundschule, Haintorstraße 27, Freinsheim

Betreuungsform	Öffnungszeiten	Abweichende Öffnungszeit	Anzahl der Plätze gesamt	Anzahl der belegten Plätze
Grundschule Unterrichtszeit	07:50 - 13:00			141
Betreuende Grundschule	12:00 - 17:00		49	49

4. Anmerkungen

Der Bedarf an Ü2-Betreuungsplätzen in der Stadt Freinsheim ist bei der Planungsgröße von 4,75 Jahrgängen im Kindergartenjahr 2022/2023 um 9 Plätze nicht gedeckt. Die eingerichteten U2-Plätze werden auch von Kindern unter zwei Jahren aus anderen Ortsgemeinden der gesamten VG Freinsheim belegt. Aufgrund der vorliegenden Anmeldezahlen ist in Freinsheim eine Erhöhung der Ü2-Gesamtplätze in den Kindertageseinrichtungen notwendig. Entsprechend werden die Ü2-Betreuungsplätze im Haus für Kinder in Freinsheim um 3 Plätze erweitert.

Die geplante Küchensanierung in der Kita An der Bach sowie die Küchenerweiterung im Haus für Kinder, zur Platzsicherung der Rechtsanspruchsplätze und Versorgung der Kinder über Mittag mit warmem Mittagessen, sind weiterhin ausstehend. In der Kita An der Bach ist eine größere Umbaumaßnahme geplant, deren Fertigstellung derzeit noch nicht in Aussicht gestellt werden kann. Im Haus für Kinder in Freinsheim sind Maßnahmen zur Küchenerweiterung im Jahr 2023 geplant. Bis zur Fertigstellung der jeweiligen Maßnahmen werden weiterhin in den beiden Kindertagesstätten auch Plätze mit Versorgung über Lunchpakete eingerichtet. In der Kindertagesstätte An der Bach werden weiterhin 30 Kinder und im Haus für Kinder 15 Kinder mit Lunchpaketen versorgt.

Ortsgemeinde Kallstadt

Einwohner: 1.232

Neubaubereiche: ja (5-6 Familien, Neugasse Ost, 2024)

1. Bedarf an Betreuungsplätzen

1 a) Geburtsstatistik

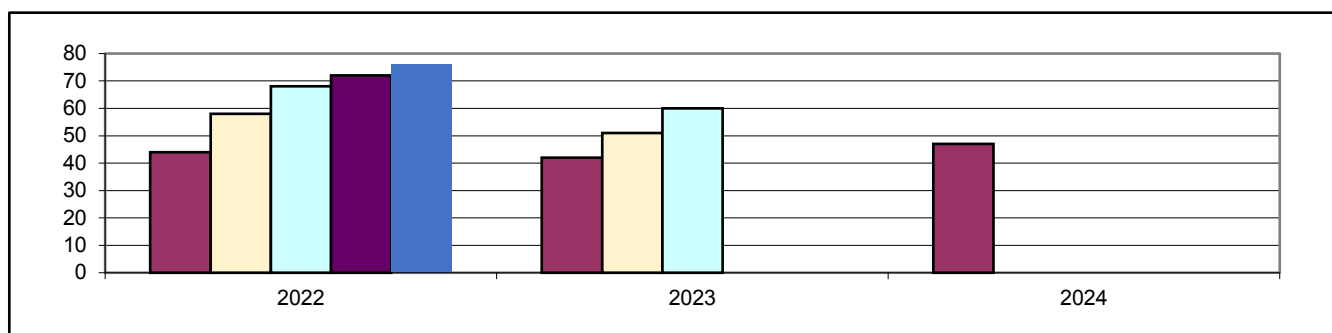
Geb.-Jahr	16/17	17/18	18/19	19/20	20/21
Alter (01.08.22)	5	4	3	2	1
Einschulung	2023	2024	2025	2026	2027
Anzahl d. Kinder	12	7	6	10	9

1 b) Platzbedarf in der Tageseinrichtung

Betreuungsplätze	3 Jahrgänge	4 Jahrgänge	4,5 Jahrgänge	4,75 Jahrgänge	5 Jahrgänge
01.08.2022	25	35	40	42	44
01.08.2023	23	32			
01.08.2024	25				

1 c) Platzbedarf in der Tageseinrichtung (mit Herxheim)

Betreuungsplätze	3 Jahrgänge	4 Jahrgänge	4,5 Jahrgänge	4,75 Jahrgänge	5 Jahrgänge
01.08.2022	44	58	68	72	76
01.08.2023	42	51	60		
01.08.2024	47				



1 d) Bedarfsdeckung an Ü2 Betreuungsplätzen in Tageseinrichtungen (Stand 31.12.2021)

Betreuungsplätze 2-6 Jahre	Bedarf 4,75 Jahrgängen	Fehlbedarf 4,75 Jahrgängen*
65	72	0

* Summe der örtlichen Fehlbedarfe

2. Betreuungsangebote (Stand 31.12.2021)

Angebot	U2 Plätze	Ü2 Plätze	Schulkind Plät.
Altersgruppe	0-2 Jahre	2-6 Jahre	6-14 Jahre
7 h Plätze	0	30	0
7 h PLUS Plätze	3	35	0
Teilzeitplätze	0	0	0
Gesamtplätze	3	65	0

Ortsgemeinde Herxheim

Einwohner: 711
Neubaugebiete: nein

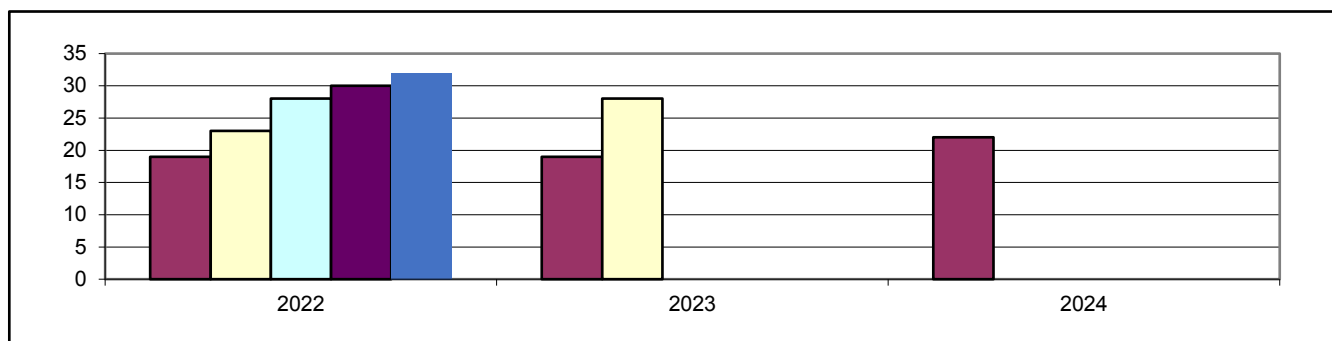
1. Bedarf an Betreuungsplätzen

1 a) Geburtsstatistik

Geb.-Jahr	16/17	17/18	18/19	19/20	20/21
Alter (01.08.22)	5	4	3	2	1
Einschulung	2023	2024	2025	2026	2027
Anzahl d. Kinder	4	6	9	4	9

1 b) Platzbedarf in der Tageseinrichtung

Betreuungsplätze	3 Jahrgänge	4 Jahrgänge	4,5 Jahrgänge	4,75 Jahrgänge	5 Jahrgänge
01.08.2022	19	23	28	30	32
01.08.2023	19	28			
01.08.2024	22				



1 c) Bedarfsdeckung an Ü2 Betreuungsplätzen in Tageseinrichtungen (Stand 31.12.2021)

Betreuungsplätze 2-6 Jahre	Bedarf 4,75 Jahrgängen	Fehlbedarf 4,75 Jahrgängen*
Zuordnung zu	Kallstadt	

* Summe der örtlichen Fehlbedarfe

2. Betreuungsangebote (Stand 31.12.2021)

Angebot	U2 Plätze	Ü2 Plätze	Schulkind Plät.
Altersgruppe	0-2 Jahre	2-6 Jahre	6-14 Jahre
7 h Plätze			
7 h PLUS Plätze			
Teilzeitplätze			
Gesamtplätze	siehe	Kallstadt	

3. Darstellung der Betreuungsangebote

3.1 Verbandsgemeindekindertagesstätte, Weinstraße 79, 67169 Kallstadt

Betreuungsangebot zum Stand 31.12.2021

Altersgruppe	Betreuungsstunden	Betreuungsbeginn	Unterbrechung von bis	Betreuungsende	Anzahl der Plätze gesamt	Anzahl der belegten Plätze
Ü2	7,0 h	07:15		14:15	30	26
Ü2	9,5 h	07:15		16:45	35	28
U2	9,5 h	07:15		16:45	3	3
Gesamtplätze					68	57

Veränderungen des Betreuungsangebotes ab dem 01.08.2022

Altersgruppe	Betreuungsstunden	Betreuungsbeginn	Unterbrechung von bis	Betreuungsende	Anzahl der Plätze gesamt
Ü2	7,0 h	07:15		14:15	30
Ü2	9,5 h	07:15		16:45	40
U2	9,5 h	07:15		16:45	3
Gesamtplätze					73

3.2 Grundschule Kallstadt (Schwerpunkts.), Weinstraße 79, 67169 Kallstadt

Betreuungsform	Öffnungszeiten	Abweichende Öffnungszeit am Freitag	Anzahl der Plätze gesamt	Anzahl der belegten Plätze
Grundschule Unterrichtszeit	08:00 - 16:00			
Ganztageschule in Angebotsform	08:00 - 16:00	08:00 - 13:00		76
Betreuende Grundschule	16:00 - 17:00	12:00 - 16:00	20	12

4. Anmerkungen

Bei der Planungsgröße von 4,75 Jahrgängen werden im kommende Kindergartenjahr 2022/2023 in der Kindertagesstätte in Kallstadt 72 Ü2 Betreuungsplätze benötigt.

Aufgrund der Anmeldezahlen sind 70 Ü2 Plätze ausreichend, sodass die Gesamtplätze in der Einrichtung bedarfsgerecht von 68 auf 73 Betreuungsplätze erweitert werden.

Mit dieser Erweiterung können weiterhin 3 U2 Plätze in der Kindertagesstätte in Kallstadt eingerichtet bleiben.

Alle 73 Plätze werden als Rechtsanspruchsplätze mit Mittagsverpflegung eingerichtet.

Ortsgemeinde Weisenheim am Berg

Einwohner: 1.736

Neubaugebiete: nein

1. Bedarf an Betreuungsplätzen

1 a) Geburtsstatistik

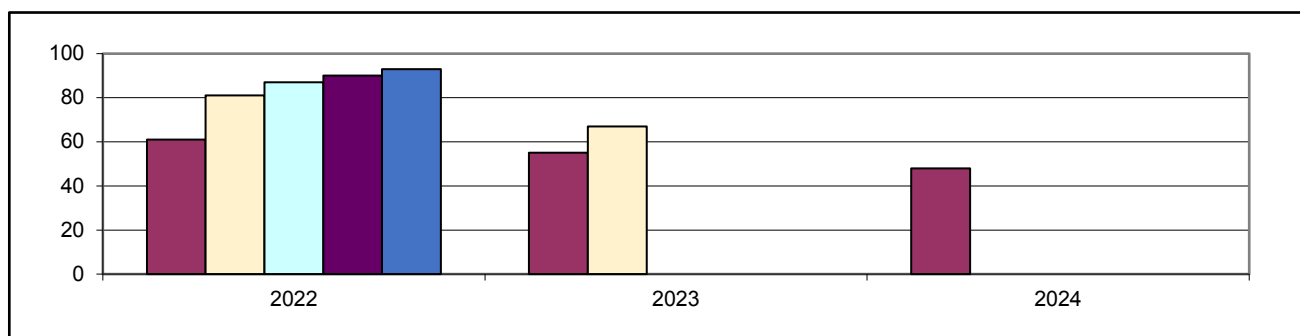
Geb.-Jahr	16/17	17/18	18/19	19/20	20/21
Alter (01.08.22)	5	4	3	2	1
Einschulung	2023	2024	2025	2026	2027
Anzahl d. Kinder	21	16	14	17	7

1 b) Platzbedarf in der Tageseinrichtung

Betreuungsplätze	3 Jahrgänge	4 Jahrgänge	4,5 Jahrgänge	4,75 Jahrgänge	5 Jahrgänge
01.08.2022	51	68	72	74	75
01.08.2023	47	54			
01.08.2024	38				

1 c) Platzbedarf in der Tageseinrichtung (mit Dackenheim)

Betreuungsplätze	3 Jahrgänge	4 Jahrgänge	4,5 Jahrgänge	4,75 Jahrgänge	5 Jahrgänge
01.08.2022	61	81	87	90	93
01.08.2023	55	67			
01.08.2024	48				



1 d) Bedarfsdeckung an Ü2 Betreuungsplätzen in Tageseinrichtungen (Stand 31.12.2021)

Betreuungsplätze 2-6 Jahre	Bedarf 4,75 Jahrgängen	Fehlbedarf 4,75 Jahrgängen*
90	90	0

* Summe der örtlichen Fehlbedarfe

2. Betreuungsangebote (Stand 31.12.2021)

Angebot	U2 Plätze	Ü2 Plätze	Schulkind Plät.
Altersgruppe	0-2 Jahre	2-6 Jahre	6-14 Jahre
7 h Plätze	0	42	0
7 h PLUS Plätze	0	48	0
Teilzeitplätze	0	0	0
Gesamtplätze	0	90	0

Ortsgemeinde Dackenheim

Einwohner: 432

Neubaugelände: ja (ca. 11 Familien, Kirchheimer Straße, wird derzeit bezogen)

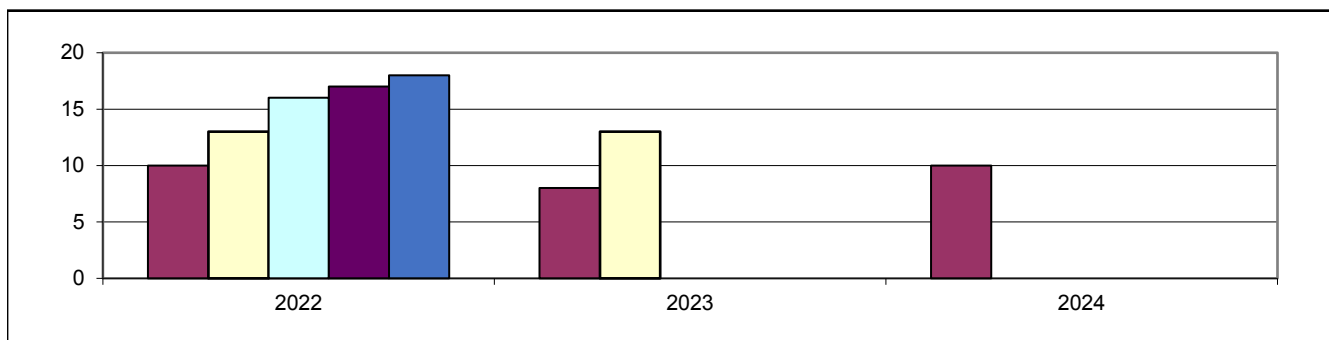
1. Bedarf an Betreuungsplätzen

1 a) Geburtsstatistik

Geb.-Jahr	16/17	17/18	18/19	19/20	20/21
Alter (01.08.22)	5	4	3	2	1
Einschulung	2023	2024	2025	2026	2027
Anzahl d. Kinder	5	3	2	3	5

1 b) Platzbedarf in der Tageseinrichtung

Betreuungsplätze	3 Jahrgänge	4 Jahrgänge	4,5 Jahrgänge	4,75 Jahrgänge	5 Jahrgänge
01.08.2022	10	13	16	17	18
01.08.2023	8	13			
01.08.2024	10				



1 c) Bedarfsdeckung an Ü2 Betreuungsplätzen in Tageseinrichtungen (Stand 31.12.2021)

Betreuungsplätze 2-6 Jahre	Bedarf 4,75 Jahrgängen	Fehlbedarf 4,75 Jahrgängen*
Zuordnung zu	Weisenheim am Berg	

* Summe der örtlichen Fehlbedarfe

2. Betreuungsangebote (Stand 31.12.2021)

Angebot	U2 Plätze	Ü2 Plätze	Schulkind Plät.
Altersgruppe	0-2 Jahre	2-6 Jahre	6-14 Jahre
7 h Plätze			
7 h PLUS Plätze			
Teilzeitplätze			
Gesamtplätze	siehe	Weisenheim am Berg	

3. Darstellung der Betreuungsangebote

3.1 Gemeindecindertagesstätte, Im Vogelsang 13, Weisenheim am Berg

Betreuungsangebot zum Stand 31.12.2021

Altersgruppe	Betreuungsstunden	Betreuungsbeginn	Unterbrechung von bis	Betreuungsende	Anzahl der Plätze gesamt	Anzahl der belegten Plätze
Ü2	7,0 h	07:30		14:30	42	42
Ü2	9,5 h	07:30		17:00	48	33
Gesamtplätze					90	75

Veränderungen des Betreuungsangebotes ab dem 01.08.2022

Altersgruppe	Betreuungsstunden	Betreuungsbeginn	Unterbrechung von bis	Betreuungsende	Anzahl der Plätze gesamt
Ü2	7,0 h	07:30		14:30	58
Ü2	9,5 h	07:30		17:00	42
Gesamtplätze					100

3.2 Albert-Schweitzer-Schule Weisenheim/Bg., Neumayer Str. 27, Weisenheim/Bg.

Betreuungsform	Öffnungszeiten	Abweichende Öffnungszeit am Freitag	Anzahl der Plätze gesamt	Anzahl der belegten Plätze
Grundschule Unterrichtszeit	07:50 - 12:50			
Betreuende Grundschule	11:55 - 16:55	11:55 - 15:55	50 - 60	38

4. Anmerkungen

Der Bedarf an Betreuungsplätzen in der Kindertagesstätte Spatzennest in Weisenheim am Berg ist für das Kindergartenjahr 2022/2023 ist bei einer Planungsgröße von 4,75 Jahrgängen knapp gedeckt.

Aufgrund von aktuellem Zuzug bestätigen die tatsächlichen Anmeldezahlen inzwischen einen Bedarf von 96 Ü2 Betreuungsplätzen in der Einrichtung.

Um weitere unvorhersehbare Bedarfe berücksichtigen zu können, ist es notwendig die Betreuungsplätze in der Einrichtung im kommenden Kindergartenjahr 2022/2023 von 90 auf insgesamt 100 Gesamtplätze zu erhöhen. Dieser Platzbedarf ist auch aktuell bereits vorhanden. Entsprechend kann die Erhöhung der Gesamtplätze auch im laufendem Kindergartenjahr noch erfolgen, sofern hierfür die Personalgewinnung möglich ist. Alle neuen Betreuungsplätze können auch im Rahmen des Rechtsanspruches mit einem warmen Mittagessen eingerichtet werden.

Ortsgemeinde Weisenheim am Sand

Einwohner: 4.581

Neubaubereiche: ja (ca. 60 Familien, Goethestraße und Auf der Schafweide, 2024/2025)

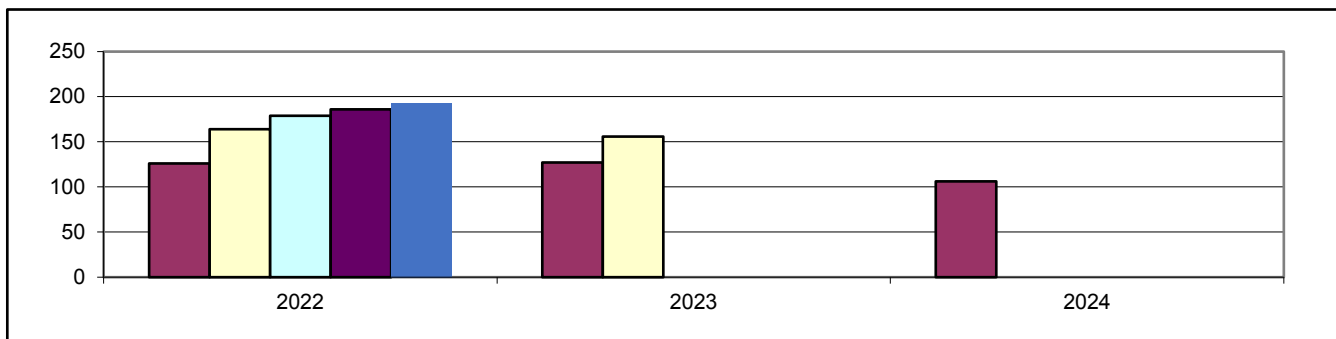
1. Bedarf an Betreuungsplätzen

1 a) Geburtsstatistik

Geb.-Jahr	16/17	17/18	18/19	19/20	20/21
Alter (01.08.22)	5	4	3	2	1
Einschulung	2023	2024	2025	2026	2027
Anzahl d. Kinder	37	50	39	38	29

1 b) Platzbedarf in der Tageseinrichtung

Betreuungsplätze	3 Jahrgänge	4 Jahrgänge	4,5 Jahrgänge	4,75 Jahrgänge	5 Jahrgänge
01.08.2022	126	164	179	186	193
01.08.2023	127	156			
01.08.2024	106				



1 c) Bedarfsdeckung an Ü2 Betreuungsplätzen in Tageseinrichtungen (Stand 31.12.2021)

Betreuungsplätze 2-6 Jahre	Bedarf 4,75 Jahrgängen	Fehlbedarf 4,75 Jahrgängen*
177	186	9

* Summe der örtlichen Fehlbedarfe

2. Betreuungsangebote (Stand 31.12.2021)

Angebot	Ü2 Plätze	Ü2 Plätze	Schulkind Plät.
Altersgruppe	0-2 Jahre	2-6 Jahre	6-14 Jahre
7 h Plätze	0	62	0
7 h PLUS Plätze	0	115	0
Teilzeitplätze	0	0	0
Gesamtplätze	0	177	0

3. Darstellung der Betreuungsangebote

3.1 Ev. Kindertagesstätte, Pfarrgasse 25, Weisenheim am Sand

Betreuungsangebot zum Stand 31.12.2021 bleibt auch im neuen Kita Jahr 2022/2023 erhalten

Altersgruppe	Betreuungsstunden	Betreuungsbeginn	Unterbrechung von bis	Betreuungsende	Anzahl der Plätze gesamt	Anzahl der belegten Plätze
Ü2	7,0 h	07:00		14:00	30	27
Ü2	9,5 h	07:00		16:30	45	44
Gesamtplätze					75	71

3.2 Kath. Kindertagesstätte, Bahnhofstraße 48, Weisenheim am Sand

Betreuungsangebot zum Stand 31.12.2021 bleibt auch im neuen Kita Jahr 2022/2023 erhalten

Altersgruppe	Betreuungsstunden	Betreuungsbeginn	Unterbrechung von bis	Betreuungsende	Anzahl der Plätze gesamt	Anzahl der belegten Plätze
Ü2	8,0 h	07:30		15:30	22	15
Gesamtplätze					22	15

3.3 Gemeindecindertagesstätte, An der Bleiche 3, Weisenheim am Sand

Betreuungsangebot zum Stand 31.12.2021 im Haupthaus

Altersgruppe	Betreuungsstunden	Betreuungsbeginn	Unterbrechung von bis	Betreuungsende	Anzahl der Plätze gesamt	Anzahl der belegten Plätze
Ü2	7,0 h	07:15		14:15	19	19
Ü2	9,5 h	07:15		16:45	31	26
Gesamtplätze					50	45

Betreuungsangebot zum Stand 31.12.2021 im provisorischem 2. Standort

Altersgruppe	Betreuungsstunden	Betreuungsbeginn	Unterbrechung von bis	Betreuungsende	Anzahl der Plätze gesamt	Anzahl der belegten Plätze
Ü2	9,5 h	07:15		16:45	30	30
Gesamtplätze					30	30

Betreuungsangebot ab dem 01.08.2022 (die Zusammenführung der beiden Standorte wird bereits seit dem 01.04.2022 umgesetzt)

Altersgruppe	Betreuungsstunden	Betreuungsbeginn	Unterbrechung von bis	Betreuungsende	Anzahl der Plätze gesamt
Ü2	7,0 h	07:15		14:15	35
Ü2	9,5 h	07:15		16:45	55
Gesamtplätze					90

3.4 Grundschule (Ganztagschule), Westring 24, Weisenheim am Sand

Betreuungsform	Öffnungszeiten	Abweichende Öffnungszeit am Freitag	Anzahl der Plätze gesamt	Anzahl der belegten Plätze
Grundschule Unterrichtszeit	08:00 - 16:00			
Ganztageschule in Angebotsform	08:00 - 16:00		100	93
Betreuende Grundschule		12:00 - 16:00	35	32

4. Anmerkungen

Die Baumaßnahmen zur Erweiterung der kom. Kindertagesstätte "An der Bleiche" konnten zum 01.04.2022 abgeschlossen werden. Mit Beendigung der Baumaßnahmen wurde der zweite provisorisch eingerichtete Standort der Kindertagesstätte mit insgesamt 30 Betreuungsplätzen aufgelöst. Die Plätze konnten durch die Baumaßnahme strukturell dauerhaft in der kom. Kindertagesstätte "An der Bleiche" zusätzlich geschaffen werden.

Bei der Planungsgröße von 4,75 Jahrgängen werden im kommenden Kindergartenjahr 2022/2023 insgesamt 186 Ü2 Betreuungsplätze benötigt.

Um ein bedarfsgerechtes Platzangebot in der Ortsgemeinde Weisenheim am Sand vorhalten zu können war die Erhöhung der Ü2 Betreuungsplätze in der kom. Kindertagesstätte An der Bleiche von 80 auf 90 Plätze bereits im April 2022 erforderlich. Dieses Platzangebot muss auch im nächsten Kindergartenjahr 2022/2023 erhalten bleiben.

Da in der Ortsgemeinde Weisenheim am Sand weiterhin mit zuziehenden Familien gerechnet wird, ist ggf. eine unterjährige Anpassung der Betriebserlaubnis notwendig.

Alle neuen Betreuungsplätze konnten auch im Rahmen des Rechtsanspruches mit einem warmen Mittagessen eingerichtet werden.

Darstellung des Bedarfes der VG Leiningerland insgesamt

Einwohner: 32.957

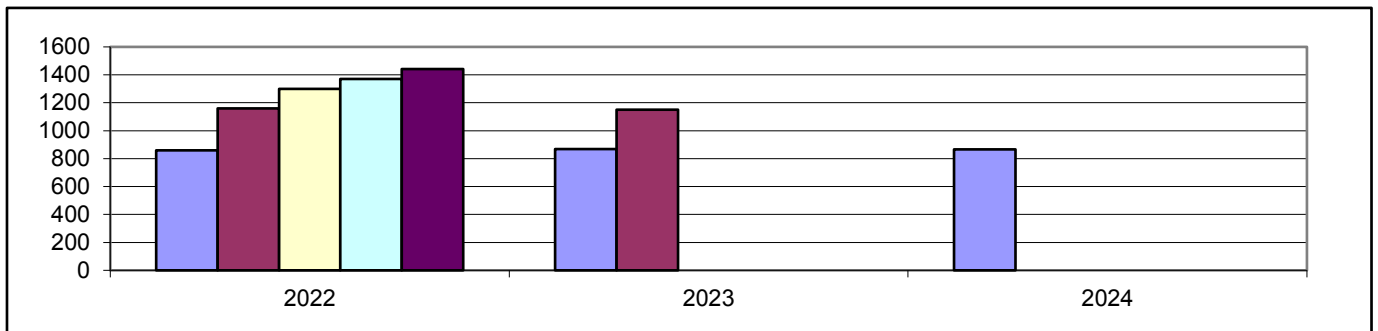
1. Bedarf an Betreuungsplätzen

1 a) Geburtsstatistik

Geb.-Jahr	16/17	17/18	18/19	19/20	20/21
Alter (01.08.22)	5	4	3	2	1
Einschulung	2023	2024	2025	2026	2027
Anzahl d. Kinder	290	286	283	300	282

1 b) Platzbedarf im Kindergarten

Kindergartenplätze	3 Jahrgänge	4 Jahrgänge	4,5 Jahrgänge	4,75 Jahrgänge	5 Jahrgänge
01.08.2022	859	1159	1300	1371	1441
01.08.2023	869	1151			
01.08.2024	865				



1 c) Bedarfsdeckung an Ü2 Betreuungsplätzen in Tageseinrichtungen (Stand 31.12.2021)

Betreuungsplätze 2-6 Jahre	Bedarf 4,75 Jahrgängen	Fehlbedarf 4,75 Jahrgängen*
1364	1375	11

* = Summe der örtlichen Fehlbedarfe

2. Betreuungsangebote (Stand 31.12.2021)

Angebot	U2 Plätze	Ü2 Plätze	Schulkind Plätze	Tagespflege
Altersgruppe	0-2 Jahren	2-6 Jahren	6-14 Jahren	0-13 Jahre
7 h Plätze	3	228	42	bedarfsgerechte Betreuungszeiten
7 h PLUS Plätze	17	854	0	
Teilzeitplätze	0	302	0	
Gesamtplätze	20	1384	42	39
Regelplätze mit z.Pb.*				

* Regelplätze mit zusätzlichen Personalbedarfen (ehemals Förderplätze)

Ortsgemeinde Altleiningen mit Höningen

Einwohner: 1.801

Neubaubereiche: ja Baugebiet Holzweg Richtung Höningen mit max. 130 Plätzen ist in Planung

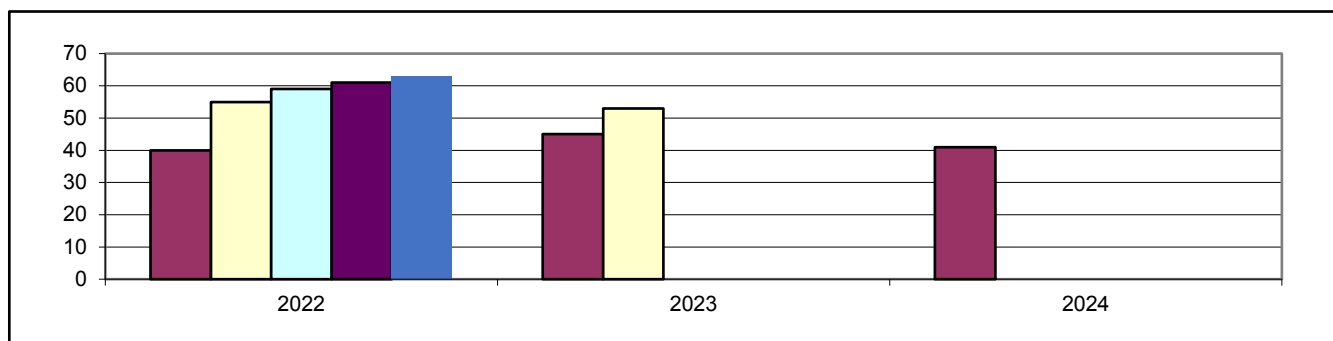
1. Bedarf an Betreuungsplätzen

1 a) Geburtsstatistik

Geb.-Jahr	16/17	17/18	18/19	19/20	20/21
Alter (01.08.22)	5	4	3	2	1
Einschulung	2023	2024	2025	2026	2027
Anzahl d. Kinder	10	12	18	15	8

1 b) Platzbedarf in der Tageseinrichtung

Betreuungsplätze	3 Jahrgänge	4 Jahrgänge	4,5 Jahrgänge	4,75 Jahrgänge	5 Jahrgänge
01.08.2022	40	55	59	61	63
01.08.2023	45	53			
01.08.2024	41				



1 c) Bedarfsdeckung an Ü2 Betreuungsplätzen in Tageseinrichtungen (Stand 31.12.2021)

Betreuungsplätze 2-6 Jahre	Bedarf 4,75 Jahrgängen	Fehlbedarf 4,75 Jahrgängen*
62	61	0

* Summe der örtlichen Fehlbedarfe

2. Betreuungsangebote (Stand 31.12.2021)

Angebot	U2 Plätze	Ü2 Plätze	Schulkind Plät.
Altersgruppe	0-2 Jahre	2-6 Jahre	6-14 Jahre
7 h Plätze	0	20	0
7 h PLUS Plätze	0	42	0
Teilzeitplätze	0	0	0
Gesamtplätze	0	62	0

3. Darstellung der Betreuungsangebote

3.1 Gemeindecindertagesstätte, Hauptstraße 56, 67317 Altleiningen

Betreuungsangebot zum Stand 31.12.2021

Altersgruppe	Betreuungsstunden	Betreuungsbeginn	Unterbrechung von bis	Betreuungsende	Anzahl der Plätze gesamt	Anzahl der belegten Plätze
Ü2	7,0 h	07:30		14:30	20	20
Ü2	9,0 h	07:00		16:00	42	37
Gesamtplätze					62	57

Veränderungen des Betreuungsangebotes ab dem 01.08.2022

Altersgruppe	Betreuungsstunden	Betreuungsbeginn	Unterbrechung von bis	Betreuungsende	Anzahl der Plätze
Ü2	7 h	07:30		14:30	25
Ü2	9 h	07:00		16:00	35
Gesamtplätze					60

3.2 Grundschule Altleiningen

Betreuungsform	Öffnungszeiten	Abweichende Öffnungszeit	Anzahl der Plätze gesamt	Anzahl der belegten Plätze
Grundschule Unterrichtszeit	7:55 - 12:50			
Betreuende Grundschule	11:45 - 16:00		40	39

Ortsgemeinde Bockenheim

Einwohner: 2.338

Neubaubgebiete: ja (Im Brübel ist weitestgehend bebaut, Jakob-Böshenz-Straße. 18-72; Weiherweg: Bebauungsplan in der Aufstellung: ca. 10 Familien)

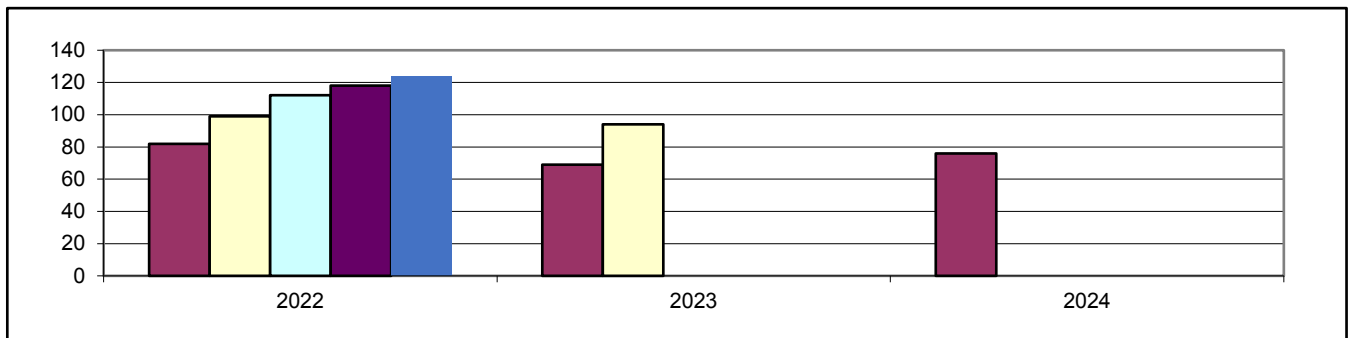
1. Bedarf an Betreuungsplätzen

1 a) Geburtsstatistik

Geb.-Jahr	16/17	17/18	18/19	19/20	20/21
Alter (01.08.22)	5	4	3	2	1
Einschulung	2023	2024	2025	2026	2027
Anzahl d. Kinder	30	18	34	17	25

1 b) Platzbedarf in der Tageseinrichtung

Betreuungsplätze	3 Jahrgänge	4 Jahrgänge	4,5 Jahrgänge	4,75 Jahrgänge	5 Jahrgänge
01.08.2022	82	99	112	118	124
01.08.2023	69	94			
01.08.2024	76				



1 c) Bedarfsdeckung an Ü2 Betreuungsplätzen in Tageseinrichtungen (Stand 31.12.2021)

Betreuungsplätze 2-6 Jahre	Bedarf 4,75 Jahrgängen	Fehlbedarf 4,75 Jahrgängen*
125	118	0

* Summe der örtlichen Fehlbedarfe

2. Betreuungsangebote (Stand 31.12.2021)

Angebot	U2 Plätze	Ü2 Plätze	Schulkind Plät.
Altersgruppe	0-2 Jahre	2-6 Jahre	6-14 Jahre
7 h Plätze	0	0	0
7 h PLUS Plätze	0	55	0
Teilzeitplätze	0	70	0
Gesamtplätze	0	125	0

3. Darstellung der Betreuungsangebote

3.1 ev. Kindertagesstätte Bockenheim, Jakob-Kautz-Straße 7, 67278 Bockenheim

Betreuungsangebot zum Stand 31.12.2021 bleibt bis Inbetriebnahme des Kita-Containers erhalten

Altersgruppe	Betreuungsstunden	Betreuungsbeginn	Unterbrechung von bis	Betreuungsende	Anzahl der Plätze gesamt	Anzahl der belegten Plätze
Ü2	TZ 7,5 h	07:30	12:30 - 13:30	16:00	70	45
Ü2	9,0 h	07:30		16:30	55	55
Gesamtplätze					125	100

3.2 Grundschule Bockenheim

Betreuungsform	Öffnungszeiten	Abweichende Öffnungszeit	Anzahl der Plätze gesamt	Anzahl der belegten Plätze
Grundschule Unterrichtszeit	8:00 - 13:15			
Betreuende Grundschule Teilzeit	12:15 - 16:00	7:30 - 8:00	80	74

4. Anmerkungen

In der Gemeinde Bockenheim wurde in den letzten Jahren viel gebaut. Weitere Zuzüge sind zu erwarten. Der damit einhergehende steigende Bedarf an Betreuungsplätzen wurde zum 01.07.2021 durch die Erhöhung der Gesamtplätze der Einrichtung von 115 auf neu 125 Plätze planerisch gedeckt. Ein sich in Planung befindender Anbau der Einrichtung konnte noch nicht begonnen werden. Die räumlich angespannte Situation der Kindertagesstätte sollte kurzfristig durch die Aufstellung eines Containers auf dem Gelände der Einrichtung entlastet werden. Diese Maßnahme verzögerte sich. Sie konnte bis Juni 2022 noch nicht umgesetzt werden. Aufgrund dieser Verzögerung und massivem Personalausfall kam es zu einem Aufnahmestopp neuer Kinder ab Januar 2022. Eltern wurde, bei Bedarf, ein Betreuungsplatz in der Kindertagespflege angeboten. Mit Inbetriebnahme der Container wird auch die Aufnahme weiterer Kinder in die Einrichtung erfolgen. Der Container wird für die Dauer der Erweiterungsmaßnahme der Kindertagesstätte auf dem Gelände bleiben und soll nach Fertigstellung der Baumaßnahme wieder abgebaut werden.

Ortsgemeinde Carlsberg mit Hertlingshausen

Einwohner: 3.703

Neubaubereiche: ja (32-62 WE: Hertlingshausen, Richtung Altleiningen; vorraussichtlich 2023; Erschließung noch nicht erfolgt)

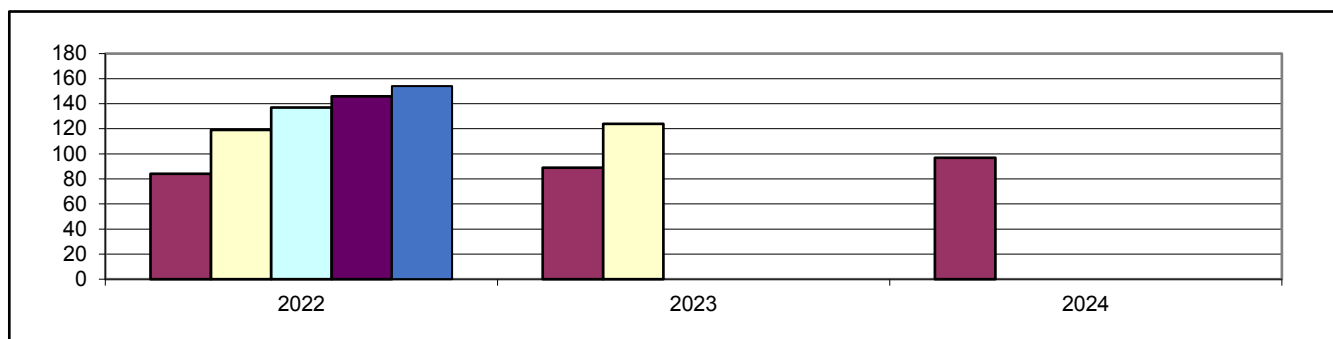
1. Bedarf an Betreuungsplätzen

1 a) Geburtsstatistik

Geb.-Jahr	16/17	17/18	18/19	19/20	20/21
Alter (01.08.22)	5	4	3	2	1
Einschulung	2023	2024	2025	2026	2027
Anzahl d. Kinder	30	27	27	35	35

1 b) Platzbedarf in der Tageseinrichtung

Betreuungsplätze	3 Jahrgänge	4 Jahrgänge	4,5 Jahrgänge	4,75 Jahrgänge	5 Jahrgänge
01.08.2022	84	119	137	146	154
01.08.2023	89	124			
01.08.2024	97				



1 c) Bedarfsdeckung an Ü2 Betreuungsplätzen in Tageseinrichtungen (Stand 31.12.2021)

Betreuungsplätze 2-6 Jahre	Bedarf 4,75 Jahrgängen	Fehlbedarf 4,75 Jahrgängen*
143	146	3

* Summe der örtlichen Fehlbedarfe

2. Betreuungsangebote (Stand 31.12.2021)

Angebot	U2 Plätze	Ü2 Plätze	Schulkind Plät.
Altersgruppe	0-2 Jahre	2-6 Jahre	6-14 Jahre
7 h Plätze	0	24	21
7 h PLUS Plätze	5	94	0
Teilzeitplätze	0	25	0
Gesamtplätze	5	143	21

3. Darstellung der Betreuungsangebote

3.1 Gemeindecindertagesstätte Spatzennest, Friedhofsstr. 1, 67316 Carlsberg

Betreuungsangebot zum Stand 31.12.2021

Altersgruppe	Betreuungsstunden	Betreuungsbeginn	Unterbrechung von bis	Betreuungsende	Anzahl der Plätze gesamt	Anzahl der belegten Plätze
U2	10,0 h	07:00		17:00	5	3
Ü2	TZ 7h	07:45	12:45 - 14:00	16:00	25	20
Ü2	10,0 h	07:00	12:00 - 14:00	17:00	60	56
Gesamtplätze					90	79

Veränderungen des Betreuungsangebotes ab dem 01.08.2022

Altersgruppe	Betreuungsstunden	Betreuungsbeginn	Unterbrechung von bis	Betreuungsende	Anzahl der Plätze
U2	10,0h	07:00		17:00	5
Ü2	7 h	07:45		14:45	18
Ü2	10,0 h	07:00		17:00	67
Gesamtplätze					90

3.2 Gemeindecindertagesstätte Kinderkiste, Friedhofstr. 4, 67316 Carlsberg

Betreuungsangebot zum Stand 31.12.2021 bleibt auch im neuen Kita Jahr 2022/23 erhalten

Altersgruppe	Betreuungsstunden	Betreuungsbeginn	Unterbrechung von bis	Betreuungsende	Anzahl der Plätze gesamt	Anzahl der belegten Plätze
Ü2	7,0 h	07:30		14:30	24	23
Ü2	9,5 h	07:00		16:30	34	31
Schulkind	täglich	07:00	7:45 - 11:45	16:30	21	16
Schulkind	Ferien	07:00		16:30		
Gesamtplätze					79	70

3.3 Grundschule Carlsberg

Betreuungsform	Öffnungszeiten	Abweichende Öffnungszeit	Anzahl der Plätze gesamt	Anzahl der belegten Plätze
Grundschule Unterrichtszeit	07:50 - 12:45			
Betreuende Grundschule Teilzeit	12:00 - 16:00		80	62

4. Anmerkungen

Die Gesamtzahl der Betreuungsplätze für die Ortsgemeinde Carlsberg ist laut vorliegenden Anmeldungen im Kita-Jahr 2022-2023 annähernd gedeckt. Hier muss evt. unterjährig noch einmal nachgesteuert werden. Der über Bundesmittel bezuschusste Küchenausbau in der Kita Spatzennest konnte abgeschlossen werden.

Das sich in Planung befindende Neubaugebiet, sowie die Verdichtung des Ortskerns bewirken in den nächsten Jahren den Zuzug junger Familien. Der damit einhergehende erhöhte Bedarf an Betreuungsplätzen soll durch eine Erweiterung der Kita Spatzennest gedeckt werden. Ein erstes Planungsgespräch mit Ortsgemeinde, Bauamt, Landesjugendamt und Kreisjugendamt fand bereits statt.

Ortsgemeinde Dirmstein

Einwohner: 3.233

Neubaubereiche: ja (Nachtgärten, alte Gärtnerei, ca. 20 Familien, wird gerade bezogen)

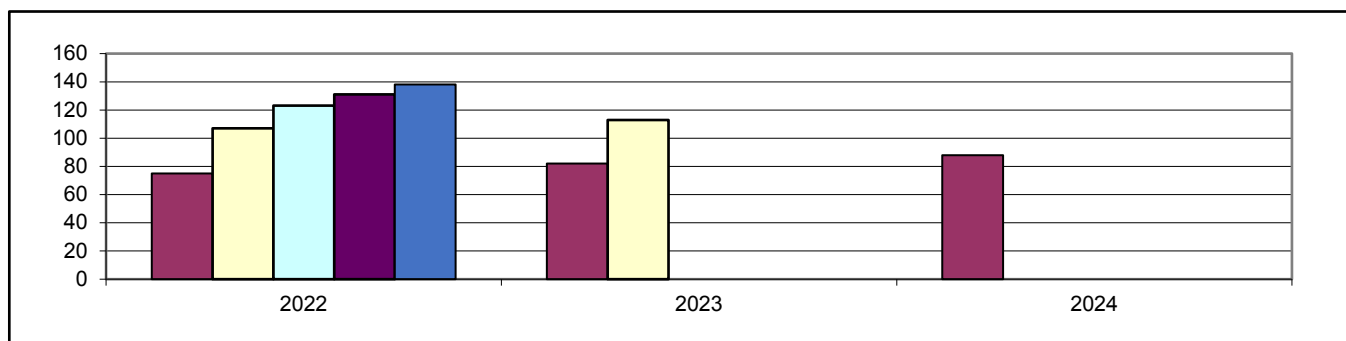
1. Bedarf an Betreuungsplätzen

1 a) Geburtsstatistik

Geb.-Jahr	16/17	17/18	18/19	19/20	20/21
Alter (01.08.22)	5	4	3	2	1
Einschulung	2023	2024	2025	2026	2027
Anzahl d. Kinder	25	25	25	32	31

1 b) Platzbedarf in der Tageseinrichtung

Betreuungsplätze	3 Jahrgänge	4 Jahrgänge	4,5 Jahrgänge	4,75 Jahrgänge	5 Jahrgänge
01.08.2022	75	107	123	131	138
01.08.2023	82	113			
01.08.2024	88				



1 c) Bedarfsdeckung an Ü2 Betreuungsplätzen in Tageseinrichtungen (Stand 31.12.2021)

Betreuungsplätze 2-6 Jahre	Bedarf 4,75 Jahrgängen	Fehlbedarf 4,75 Jahrgängen*
120	131	11

* Summe der örtlichen Fehlbedarfe

2. Betreuungsangebote (Stand 31.12.2021)

Angebot	U2 Plätze	Ü2 Plätze	Schulkind Plät.
Altersgruppe	0-2 Jahre	2-6 Jahre	6-14 Jahre
7 h Plätze	0	0	0
7 h PLUS Plätze	0	78	0
Teilzeitplätze	0	42	0
Gesamtplätze	0	120	0

3. Darstellung der Betreuungsangebote

3.1 Gemeindecindertagesstätte Himmelszelt, Affenstein 2, 67246 Dirmstein

Betreuungsangebot zum Stand 31.12.2021

Altersgruppe	Betreuungsstunden	Betreuungsbeginn	Unterbrechung von bis	Betreuungsende	Anzahl der Plätze gesamt	Anzahl der belegten Plätze
Ü2	TZ 7 h	07:30	12:30 - 14:00	16:00	24	21
Ü2	9,0h	07:30		16:30	46	42
Gesamtplätze					70	63

Veränderungen des Betreuungsangebotes ab dem 01.08.2022

Altersgruppe	Betreuungsstunden	Betreuungsbeginn	Unterbrechung von bis	Betreuungsende	Anzahl der Plätze gesamt
Ü2	TZ 7 h	07:30	12:30 - 14:00	16:00	29
Ü2	9,0h	07:30		16:30	46
Gesamtplätze					75

3.2 kath. Kindertagesstätte, Hauptstraße 60, 67246 Dirmstein

Betreuungsangebot zum Stand 31.12.2021

Altersgruppe	Betreuungsstunden	Betreuungsbeginn	Unterbrechung von bis	Betreuungsende	Anzahl der Plätze gesamt	Anzahl der belegten Plätze
Ü2	TZ 7h	07:30	12:30 - 14:30	16:30	16	12
Ü2	7,0 h	07:30		14:30	2	
Ü2	9,0h	07:30		16:30	32	30
Gesamtplätze					50	42

Betreuungsangebot zum 01.08.2022

Altersgruppe	Betreuungsstunden	Betreuungsbeginn	Unterbrechung von bis	Betreuungsende	Anzahl der Plätze gesamt
Ü2	7,0 h	07:30			18
Ü2	9,0h	07:30		16:30	32
Gesamtplätze					50

3.3 Grundschule Dirmstein

Betreuungsform	Öffnungszeiten	Abweichende Öffnungszeit	Anzahl der Plätze gesamt	Anzahl der belegten Plätze
Grundschule Unterrichtszeit	7:55 - 12:55			
Ganztagschule in Angebotsform	12:00 - 16:00		141	80
Betreuende Grundschule Teilzeit	12:00 - 16:00		40	35

4. Anmerkungen

Der steigenden Bedarf an Betreuungsplätzen in der Ortsgemeinde Dirmstein soll durch die Schaffung weiterer 5 Plätze in der Kita Himmelszelt gedeckt werden. Bedingt durch die räumliche Enge der Einrichtung werden 29 Plätze noch mit einer Unterbrechung in der Mittagszeit angeboten. Derzeit prüft die Ortsgemeinde mehrere Möglichkeiten eine Über-Mittag-Betreuung für alle Kinder umzusetzen, unter anderem die Erweiterung des Essraumes durch einen Wintergarten (Denkmalschutzzone) und die Möglichkeit der Auslagerung einer Gruppe. Die Kita verfügt über keinen Turn.- oder Mehrzweckraum welcher umgenutzt werden könnte. Lösungsmöglichkeiten werden eher längerfristig erfolgen können, da die Kita im Ortskern der Gemeinde liegt. In der katholischen Kita Dirmstein werden mit Beginn des neuen Kita-Jahres alle derzeit noch bestehenden Teilzeitplätze in durchgängige Plätze, mit einem warmen Essensangebot, umgewandelt.

Die Gesamtzahl der Kita-Plätze in Dirmstein liegt mit 125 Betreuungsplätzen (davon 5 neue Plätze) leicht unter dem statistisch errechneten Bedarf von 131 Plätzen für das Kita-Jahr 2022-23, entspricht aber den vorliegenden Anmeldungen in den Einrichtungen. Sollten weitere Bedarfe entstehen muss darauf unterjährig reagiert werden.

Ortsgemeinde Ebertsheim

Einwohner: 1.316 (in Planung "westliche der Bergstraße" ca. 20 Familien;
Neubaubereiche: ja Bezugsfertigkeit nicht bekannt)

1. Bedarf an Betreuungsplätzen

1 a) Geburtsstatistik

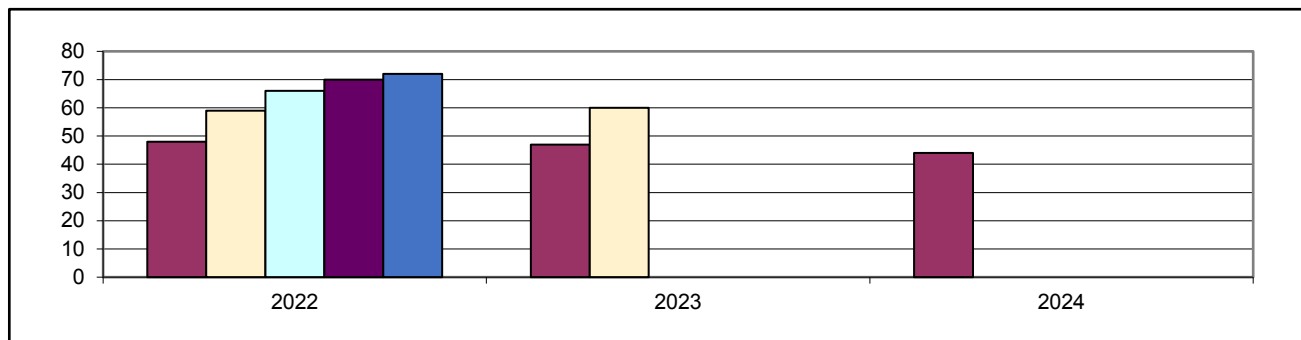
Geb.-Jahr	16/17	17/18	18/19	19/20	20/21
Alter (01.08.22)	5	4	3	2	1
Einschulung	2023	2024	2025	2026	2027
Anzahl d. Kinder	10	12	15	9	10

1 b) Platzbedarf in der Tageseinrichtung

Betreuungsplätze	3 Jahrgänge	4 Jahrgänge	4,5 Jahrgänge	4,75 Jahrgänge	5 Jahrgänge
01.08.2022	37	46	51	54	56
01.08.2023	36	46			
01.08.2024	34				

1 c) Platzbedarf in der Tageseinrichtung (mit Mertesheim)

Betreuungsplätze	3 Jahrgänge	4 Jahrgänge	4,5 Jahrgänge	4,75 Jahrgänge	5 Jahrgänge
01.08.2022	48	59	66	70	72
01.08.2023	47	60			
01.08.2024	44				



1d) Bedarfsdeckung an Ü2 Betreuungsplätzen in Tageseinrichtungen (Stand 31.12.2021)

Betreuungsplätze 2-6 Jahre	Bedarf 4,75 Jahrgängen	Fehlbedarf 4,75 Jahrgängen*
85	70	0

* Summe der örtlichen Fehlbedarfe

2. Betreuungsangebote Ebertsheim und Mertesheim (Stand 31.12.2021)

Angebot	U2 Plätze	Ü2 Plätze	Schulkind Plät.
Altersgruppe	0-2 Jahre	2-6 Jahre	6-14 Jahre
7 h Plätze	0	0	0
7 h PLUS Plätze	2	60	0
Teilzeitplätze	0	25	0
Gesamtplätze	2	85	0

Ortsgemeinde Mertesheim

Einwohner: 415
 Neubaugebiete: nein

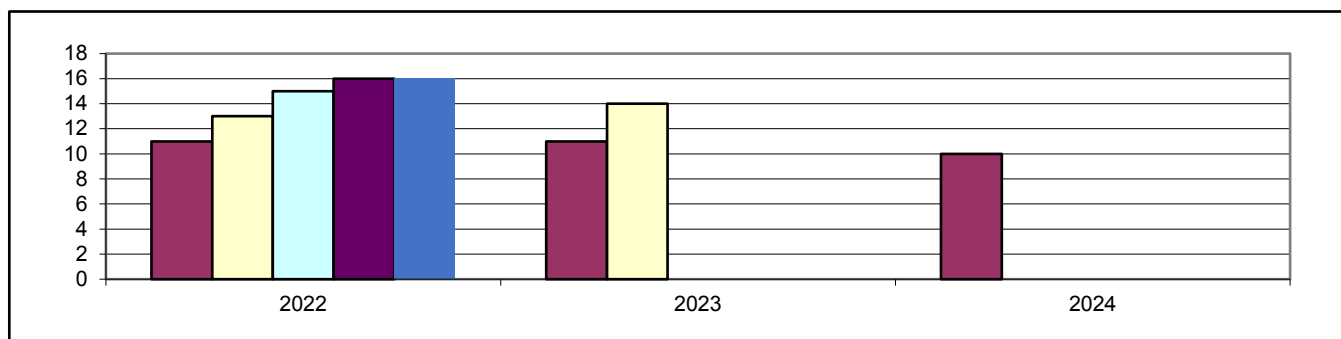
1. Bedarf an Betreuungsplätzen

1 a) Geburtsstatistik

Geb.-Jahr	16/17	17/18	18/19	19/20	20/21
Alter (01.08.22)	5	4	3	2	1
Einschulung	2023	2024	2025	2026	2027
Anzahl d. Kinder	2	4	5	2	3

1 b) Platzbedarf in der Tageseinrichtung

Betreuungsplätze	3 Jahrgänge	4 Jahrgänge	4,5 Jahrgänge	4,75 Jahrgänge	5 Jahrgänge
01.08.2022	11	13	15	16	16
01.08.2023	11	14			
01.08.2024	10				



1 c) Bedarfsdeckung an Ü2 Betreuungsplätzen in Tageseinrichtungen (Stand 31.12.2021)

Betreuungsplätze 2-6 Jahre	Bedarf 4,75 Jahrgängen	Fehlbedarf 4,75 Jahrgängen*
siehe Ebertsheim		

* Summe der örtlichen Fehlbedarfe

2. Betreuungsangebote (Stand 31.12.2021)

Angebot	U2 Plätze	Ü2 Plätze	Schulkind Plät.
Altersgruppe	0-2 Jahre	2-6 Jahre	6-14 Jahre
7 h Plätze	siehe Ebertsheim		
7 h PLUS Plätze			
Teilzeitplätze			
Gesamtplätze			

3. Darstellung der Betreuungsangebote

3.1 Gemeindecindertagesstätte Lachen Leben Lernen, Neugasse 33, 67280 Ebertsheim

Betreuungsangebot zum Stand 31.12.2021

Altersgruppe	Betreuungsstunden	Betreuungsbeginn	Unterbrechung von bis	Betreuungsende	Anzahl der Plätze gesamt	Anzahl der belegten Plätze
Ü2	TZ	07:00	12:00 - 13:30	16:00	25	19
Ü2	9,0h	07:00		16:00	45	39
Gesamtplätze					70	58

Veränderungen des Betreuungsangebotes ab dem 01.08.2022

Altersgruppe	Betreuungsstunden	Betreuungsbeginn	Unterbrechung von bis	Betreuungsende	Anzahl der Plätze
Ü2	9 h	07:00		16:00	50
Ü2	TZ	07:30	12:00 - 13:30	16:00	18
Gesamtplätze					68

3.2 provisorische Kindertagesstätte Lachen Leben Lernen, St. Valentinstr. 1, 67271 Mertesheim

Betreuungsangebot zum Stand 31.12.2021 bleibt auch im neuen Kita Jahr 2022/23 erhalten

Altersgruppe	Betreuungsstunden	Betreuungsbeginn	Unterbrechung von bis	Betreuungsende	Anzahl der Plätze gesamt	Anzahl der belegten
U2	9,0 h	07:00		16:00	2	0
Ü2	9,0h	07:00		16:00	15	12
Gesamtplätze					17	12

3.3 Grundschule Ebertsheim, Lautersheimer Straße 4, Ebertsheim

Betreuungsform	Öffnungszeiten	Abweichende Öffnungszeit	Anzahl der Plätze gesamt	Anzahl der belegten Plätze
Grundschule Unterrichtszeit	8:00 - 13:00			
Betreuende Grundschule Teilzeit	12:00 - 16:00		60	48

4. Anmerkungen

Um kurzfristige Bedarfsspitzen bei der Erfüllung des Rechtsanspruches für Zweijährige decken zu können, wurde zum 01.08.2020 für die Kita Ebertheim eine zusätzliche, nach Mertesheim ausgelagerte Gruppe, eingerichtet. Diese Gruppe mit aktuell 17 Betreuungsplätzen bleibt auch im Kita-Jahr 2022-23 erhalten. Sollten die Kinderzahlen insgesamt zurückgehen, kann langfristig auf die Auslagerung Mertesheim verzichtet werden.

Die Küche in Ebertsheim wurde mit Bundesmitteln saniert. Im Kita-Jahr 2022-23 bleiben noch 18 Teilzeitplätze erhalten. Die Ortsgemeinde erwägt einen Anbau der Kita um die durchgängige Betreuung aller Kinder zu verbessern.

Da in Ebertsheim ein Neubaugebiet vorgesehen ist, steht auch die Frage im Raum, ob noch eine zusätzliche Kindertagesstätte gebaut werden muss. Erste Überlegungen dazu werden innerhalb der Gemeinde abgestimmt.

Ortsgemeinde Gerolsheim

Einwohner: 1.879

Neubaugelbiete: nein

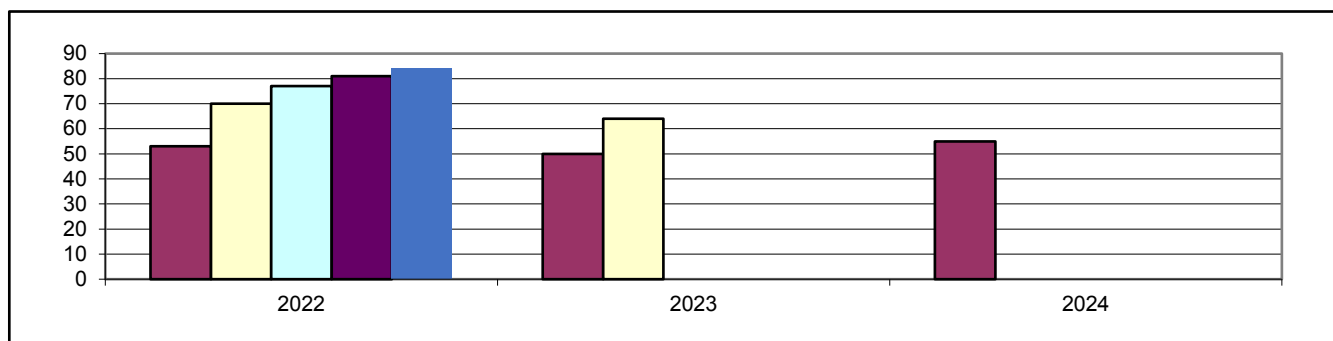
1. Bedarf an Betreuungsplätzen

1 a) Geburtsstatistik

Geb.-Jahr	16/17	17/18	18/19	19/20	20/21
Alter (01.08.22)	5	4	3	2	1
Einschulung	2023	2024	2025	2026	2027
Anzahl d. Kinder	20	9	24	17	14

1 b) Platzbedarf in der Tageseinrichtung

Betreuungsplätze	3 Jahrgänge	4 Jahrgänge	4,5 Jahrgänge	4,75 Jahrgänge	5 Jahrgänge
01.08.2022	53	70	77	81	84
01.08.2023	50	64			
01.08.2024	55				



1 c) Bedarfsdeckung an Ü2 Betreuungsplätzen in Tageseinrichtungen (Stand 31.12.2021)

Betreuungsplätze 2-6 Jahre	Bedarf 4,75 Jahrgängen	Fehlbedarf 4,75 Jahrgängen*
75	81	6

* Summe der örtlichen Fehlbedarfe

2. Betreuungsangebote (Stand 31.12.2021)

Angebot	U2 Plätze	Ü2 Plätze	Schulkind Plät.
Altersgruppe	0-2 Jahre	2-6 Jahre	6-14 Jahre
7 h Plätze	0	35	0
7 h PLUS Plätze	0	40	0
Teilzeitplätze	0	0	0
Gesamtplätze	0	75	0

3. Darstellung der Betreuungsangebote

3.1 Gemeindecindertagesstätte Naseweis, Kirchenstraße 4, 67229 Gerolsheim

Betreuungsangebot zum Stand 31.12.2021

Altersgruppe	Betreuungsstunden	Betreuungsbeginn	Unterbrechung von bis	Betreuungsende	Anzahl der Plätze gesamt	Anzahl der belegten Plätze
Ü2	7,0 h	07:00		14:00	35	30
Ü2	9,0h	07:30		16:00	40	30
Gesamtplätze					75	60

Veränderungen des Betreuungsangebotes ab dem 01.08.2022

Altersgruppe	Betreuungsstunden	Betreuungsbeginn	Unterbrechung von bis	Betreuungsende	Anzahl der Plätze
Ü2	7h	07:00		14:00	35
Ü2	9h	07:00		16:00	43
Gesamtplätze					78

3.2 Grundschule Gerolsheim-Laumersheim

Betreuungsform	Öffnungszeiten	Abweichende Öffnungszeit	Anzahl der Plätze gesamt	Anzahl der belegten Plätze
Grundschule Unterrichtszeit	7:45 - 12:50			
Betreuende Grundschule	12:00 - 16:00		40	38

4. Anmerkungen

Aufgrund der hohen Nachfrage wurde die Gesamtzahl an Betreuungsplätzen in der Kita Gerolsheim für das Kita Jahr 2022-23 um 3 Plätze, auf neu 78 Plätze erhöht. Über Möglichkeiten den verbleibenden Fehlbedarf von 3 Plätzen auszugleichen muss unterjährig entschieden werden. Im Laufe des Kita-Jahres 2021-22 kam es zu einem Aufnahmestopp in der Kita, da die Personalsituation in der Einrichtung über einen längeren Zeitraum sehr angespannt war. Familien, die ihren Bedarf meldeten, wurde ein Betreuungsplatz in der Kindertagespflege angeboten. Inzwischen hat sich die personelle Situation entschärft, sodass Neuaufnahmen wieder möglich sind.

Ortsgemeinde Hettenleidelheim

Einwohner: 3.230 ("Schulwiesengraben" nahe VG-Verwaltung und
Neubaubereiche: ja Friedhof; ca. 72 bis 144 Familien)

1. Bedarf an Betreuungsplätzen

1 a) Geburtsstatistik

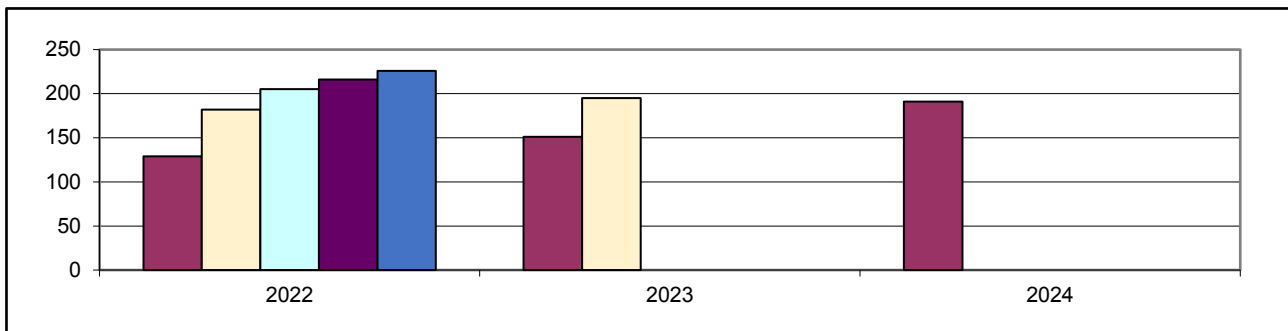
Geb.-Jahr	16/17	17/18	18/19	19/20	20/21
Alter (01.08.22)	5	4	3	2	1
Einschulung	2023	2024	2025	2026	2027
Anzahl d. Kinder	29	57	32	51	41

1 b) Platzbedarf in der Tageseinrichtung

Betreuungsplätze	3 Jahrgänge	4 Jahrgänge	4,5 Jahrgänge	4,75 Jahrgänge	5 Jahrgänge
01.08.2022	118	169	190	200	210
01.08.2023	140	181			
01.08.2024	181				

1 c) Platzbedarf in der Tageseinrichtung (mit Tiefenthal)

Betreuungsplätze	3 Jahrgänge	4 Jahrgänge	4,5 Jahrgänge	4,75 Jahrgänge	5 Jahrgänge
01.08.2022	129	182	205	216	226
01.08.2023	151	195			
01.08.2024	191				



1 d) Bedarfsdeckung an Ü2 Betreuungsplätzen in Tageseinrichtungen (Stand 31.12.2021)

Betreuungsplätze 2-6 Jahre	Bedarf 4,75 Jahrgängen	Fehlbedarf 4,75 Jahrgängen*
182	200	18

* Summe der örtlichen Fehlbedarfe

2. Betreuungsangebote Hettenleidelheim und Tiefenthal (Stand 31.12.2021)

Angebot	U2 Plätze	Ü2 Plätze	Schulkind Plät.
Altersgruppe	0-2 Jahre	2-6 Jahre	6-14 Jahre
7 h Plätze	3	80	21
7 h PLUS Plätze	6	0	0
Teilzeitplätze	0	102	0
Gesamtplätze	9	182	21

Ortsgemeinde Tiefenthal

Einwohner: 902
 Neubaugebiete: nein

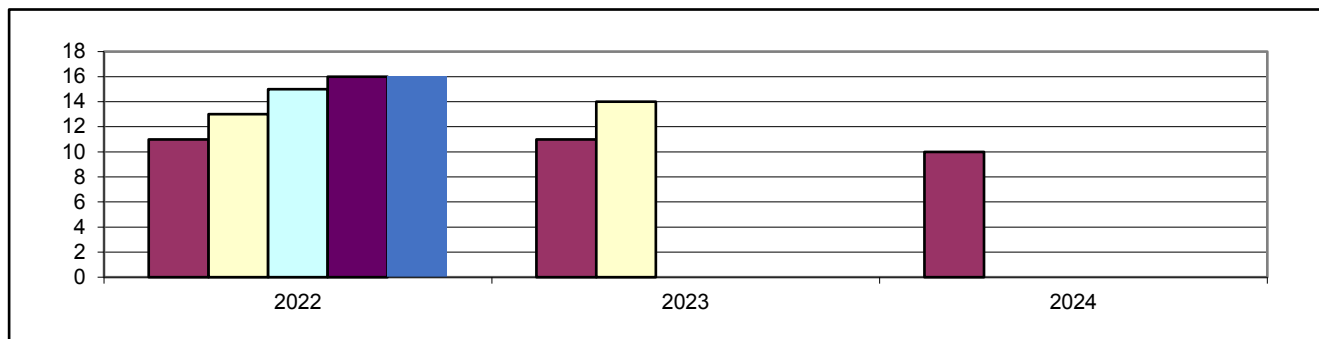
1. Bedarf an Betreuungsplätzen

1 a) Geburtsstatistik

Geb.-Jahr	16/17	17/18	18/19	19/20	20/21
Alter (01.08.22)	5	4	3	2	1
Einschulung	2023	2024	2025	2026	2027
Anzahl d. Kinder	2	4	5	2	3

1 b) Platzbedarf in der Tageseinrichtung

Betreuungsplätze	3 Jahrgänge	4 Jahrgänge	4,5 Jahrgänge	4,75 Jahrgänge	5 Jahrgänge
01.08.2022	11	13	15	16	16
01.08.2023	11	14			
01.08.2024	10				



1 c) Bedarfsdeckung an Ü2 Betreuungsplätzen in Tageseinrichtungen (Stand 31.12.2021)

Betreuungsplätze 2-6 Jahre	Bedarf 4,75 Jahrgängen	Fehlbedarf 4,75 Jahrgängen*
siehe Hettenleidelheim		

* Summe der örtlichen Fehlbedarfe

2. Betreuungsangebote (Stand 31.12.2021)

Angebot	U2 Plätze	Ü2 Plätze	Schulkind Plät.
Altersgruppe	0-2 Jahre	2-6 Jahre	6-14 Jahre
7 h Plätze	siehe Hettenleidelheim		
7 h PLUS Plätze			
Teilzeitplätze			
Gesamtplätze			

3. Darstellung der Betreuungsangebote

3.1 Gemeindecindertagesstätte Haus Blau, Peter-Schwalb-Str. 6, 67310 Hettenleidelheim

Betreuungsangebot zum Stand 31.12.2021

Altersgruppe	Betreuungsstunden	Betreuungsbeginn	Unterbrechung von bis	Betreuungsende	Anzahl der Plätze gesamt	Anzahl der belegten Plätze
U2	10,0 h	07:00		17:00	3	3
Ü2	7,0 h	08:00		15:00	18	15
Ü2	10,0 h	07:00		17:00	22	18
Gesamtplätze					43	36

Veränderungen des Betreuungsangebotes ab dem 01.10.2022

Altersgruppe	Betreuungsstunden	Betreuungsbeginn	Unterbrechung von bis	Betreuungsende	Anzahl der Plätze
U2	10h	07:00		17:00	2
Ü2	7,0h	08:00		15:00	21
Ü2	10,0h	07:00		17:00	27
Gesamtplätze					50

3.2 Gemeindecindertagesstätte Haus Gelb, Peter-Schwalb-Str. 4, 67310 Hettenleidelheim

Betreuungsangebot zum Stand 31.12.2021

Altersgruppe	Betreuungsstunden	Betreuungsbeginn	Unterbrechung von bis	Betreuungsende	Anzahl der Plätze gesamt	Anzahl der belegten Plätze
U2	8,5 h	07:00		15:30	1	0
U2	10,0 h	07:00		17:00	2	1
Ü2	7,0 h	07:30		14:30	32	29
Ü2	8,5	07:00		15:30	18	18
Ü2	10,0 h	07:00		17:30	22	21
Schulkind	täglich	07:00	7:45 - 12:00	17:00	21	7
Schulkind	Ferienzeit	07:00		17:00		
Gesamtplätze					96	76

Veränderungen des Betreuungsangebotes ab dem 01.09.2022

Altersgruppe	Betreuungsstunden	Betreuungsbeginn	Unterbrechung von bis	Betreuungsende	Anzahl der Plätze gesamt
U2	8,5 h	07:00		15:30	2
U2	10,0 h	07:00		17:00	1
Ü2	7,0 h	07:30		14:30	36
Ü2	8,5	07:00		15:30	27
Ü2	10,0 h	07:00		17:30	24
Gesamtplätze					90

3.3 Gemeindekindertagesstätte am alten Steinbruch, Turnhallenstr.71, 67310 Hettenleidelheim
Betreuungsangebot zum Stand 31.12.2021

Altersgruppe	Betreuungsstunden	Betreuungsbeginn	Unterbrechung von bis	Betreuungsende	Anzahl der Plätze gesamt	Anzahl der belegten Plätze
U2	7,0 h	07:30		14:30	3	2
Ü2	7,0 h	07:30		14:30	30	30
Ü2	10,0 h	07:00		17:00	40	32
Gesamtplätze					73	64

Veränderungen des Betreuungsangebotes ab dem 01.08.2022

Altersgruppe	Betreuungsstunden	Betreuungsbeginn	Unterbrechung von bis	Betreuungsende	Anzahl der Plätze
U2	9,5 h	07:30		14:30	3
Ü2	7 h	07:30		14:30	32
Ü2	9,5 h	07:00		16:30	40
Gesamtplätze					75

3.3 Grundschule Hettenleidelheim

Betreuungsform	Öffnungszeiten	Abweichende Öffnungszeit	Anzahl der Plätze gesamt	Anzahl der belegten Plätze
Grundschule Unterrichtszeit	8:00 - 13:00			
Ganztagsschule in Angebotsform	08:00 - 16:00		80	39
Betreuende Grundschule	12:00 - 13:00	12:00 - 16:00	40	22

4. Anmerkung

In der Kita Haus am Wiesenpfad konnte die erforderliche Mindestzahl von 21 Hortkindern im Kita-Jahr 2021-22 nicht erreicht werden. Die Anmeldungen sind seit längerer Zeit rückläufig, weshalb der Hort zum Schuljahresbeginn 2022-23 geschlossen wird. Dadurch kann die Einrichtung 15 neue Plätze für Ü2-Kinder anbieten.

In der Kita blaues Haus erhöht sich die Anzahl der Betreuungsplätze für Ü2-Kinder um 7 Plätze. Die Kita am alten Steinbruch erweitert ihr Plätzangebot um 2 Plätze für Ü2-Kinder.

Damit werden im Kita-Jahr 2022-23 insgesamt 24 neue Betreuungsplätze für Ü2-Kinder geschaffen. Durch Zuzüge in das Neubaugebiet Schulwiesengraben steigt die Nachfrage nach Betreuungsplätzen in Hettenleidelheim stetig. Deshalb ist in der Einrichtung am alten Steinbruch eine ausgelagerte naturpädagogische Gruppe in Planung. Die Konzeption dieser Maßnahme soll im laufenden Kita-Jahr erstellt werden und deren Umsetzung zum Kita-Jahr 2023-24 erfolgen.

Damit werden perspektivisch 20 weitere Ü2- Plätze geschaffen.

Ortsgemeinde Kindenheim

Einwohner: 1.041

Neubaugelände: nein

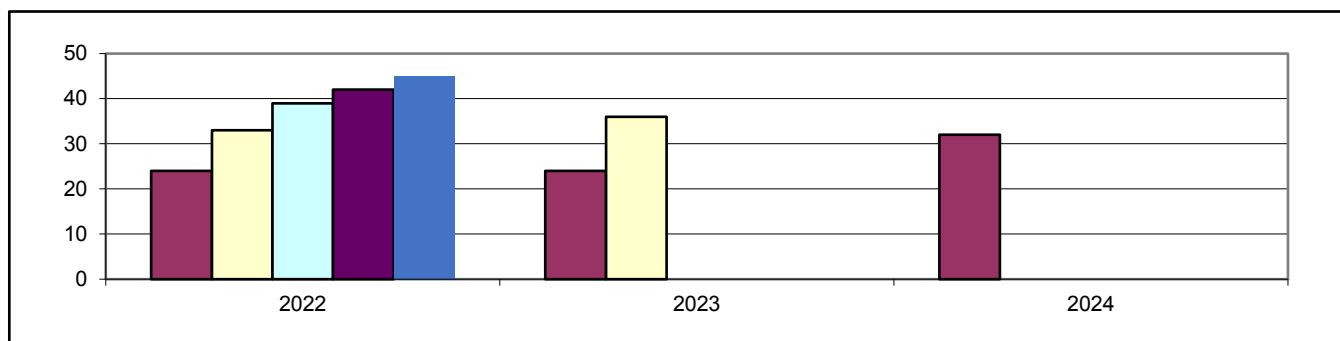
1. Bedarf an Betreuungsplätzen

1 a) Geburtsstatistik

Geb.-Jahr	16/17	17/18	18/19	19/20	20/21
Alter (01.08.22)	5	4	3	2	1
Einschulung	2023	2024	2025	2026	2027
Anzahl d. Kinder	9	4	11	9	12

1 b) Platzbedarf in der Tageseinrichtung

Betreuungsplätze	3 Jahrgänge	4 Jahrgänge	4,5 Jahrgänge	4,75 Jahrgänge	5 Jahrgänge
01.08.2022	24	33	39	42	45
01.08.2023	24	36			
01.08.2024	32				



1 c) Bedarfsdeckung an Ü2 Betreuungsplätzen in Tageseinrichtungen (Stand 31.12.2021)

Betreuungsplätze 2-6 Jahre	Bedarf 4,75 Jahrgängen	Fehlbedarf 4,75 Jahrgängen*
50	42	0

* Summe der örtlichen Fehlbedarfe

2. Betreuungsangebote (Stand 31.12.2021)

Angebot	U2 Plätze	Ü2 Plätze	Schulkind Plät.
Altersgruppe	0-2 Jahre	2-6 Jahre	6-14 Jahre
7 h Plätze	0	2	0
7 h PLUS Plätze	0	32	0
Teilzeitplätze	0	16	0
Gesamtplätze	0	50	0

3. Darstellung der Betreuungsangebote

3.1 Gemeindekindertagesstätte Villa Kunterbunt, Andingstr. 5a, 67271 Kindenheim

Betreuungsangebot zum Stand 31.12.2021 bleibt auch im neuen Kita Jahr 2022/23 erhalten

Altersgruppe	Betreuungsstunden	Betreuungsbeginn	Unterbrechung von bis	Betreuungsende	Anzahl der Plätze gesamt	Anzahl der belegten Plätze
Ü2	TZ	07:30	11:30 - 13:00	16:00	16	16
Ü2	7,0 h	07:00		14:00	2	2
Ü2	9,0h	07:00		16:00	32	21
Gesamtplätze					50	39

3.2 Grundschule: Zuordnung zu Bockenheim

4. Anmerkungen

In der Kita Kindenheim ist das Betreuungsangebot für das Kita-Jahr 2022-23 bedarfsgerecht. Die engen räumlichen Bedingungen erfordern weiterhin die Vorhaltung von Teilzeitplätzen. Die Ortsgemeinde plant einen Anbau an die Kita. Mit dessen Fertigstellung kann der Rechtsanspruch auf eine durchgängige Betreuung von 7 h am Stück für alle Kinder umgesetzt werden.

Ortsgemeinde Kirchheim

Einwohner: 2.033

Neubaubereiche: ja ("ehem. Malzfabrik" ca. 42 Familien)

1. Bedarf an Betreuungsplätzen

1 a) Geburtsstatistik

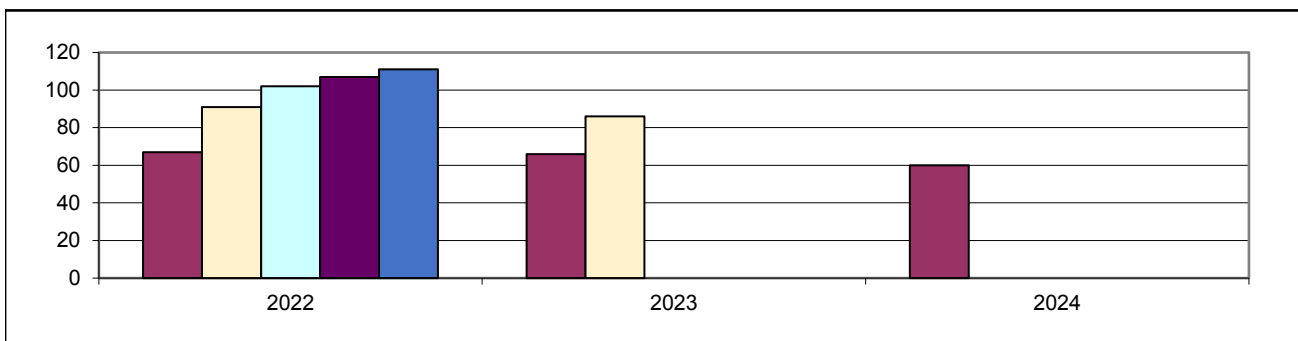
Geb.-Jahr	16/17	17/18	18/19	19/20	20/21
Alter (01.08.22)	5	4	3	2	1
Einschulung	2023	2024	2025	2026	2027
Anzahl d. Kinder	22	19	15	19	17

1 b) Platzbedarf in der Tageseinrichtung

Betreuungsplätze	3 Jahrgänge	4 Jahrgänge	4,5 Jahrgänge	4,75 Jahrgänge	5 Jahrgänge
01.08.2022	56	75	84	88	92
01.08.2023	53	70			
01.08.2024	51				

1 c) Platzbedarf in der Tageseinrichtung (mit Bissersheim)

Betreuungsplätze	3 Jahrgänge	4 Jahrgänge	4,5 Jahrgänge	4,75 Jahrgänge	5 Jahrgänge
01.08.2022	67	91	102	107	111
01.08.2023	66	86			
01.08.2024	60				



1 d) Bedarfsdeckung an Betreuungsplätzen in Tageseinrichtungen (Stand 31.12.2021)

Betreuungsplätze 2-6 Jahre	Bedarf 4,75 Jahrgängen	Fehlbedarf 4,75 Jahrgängen*
115	106	0

* Summe der örtlichen Fehlbedarfe

2. Betreuungsangebote (Stand 31.12.2021)

Angebot	U2 Plätze	Ü2 Plätze	Schulkind Plät.
Altersgruppe	0-2 Jahre	2-6 Jahre	6-14 Jahre
7 h Plätze	0	58	0
7 h PLUS Plätze	6	57	0
Teilzeitplätze	0	0	0
Gesamtplätze	6	115	0

Ortsgemeinde Bissersheim

Einwohner: 469
 Neubaugebiete: nein

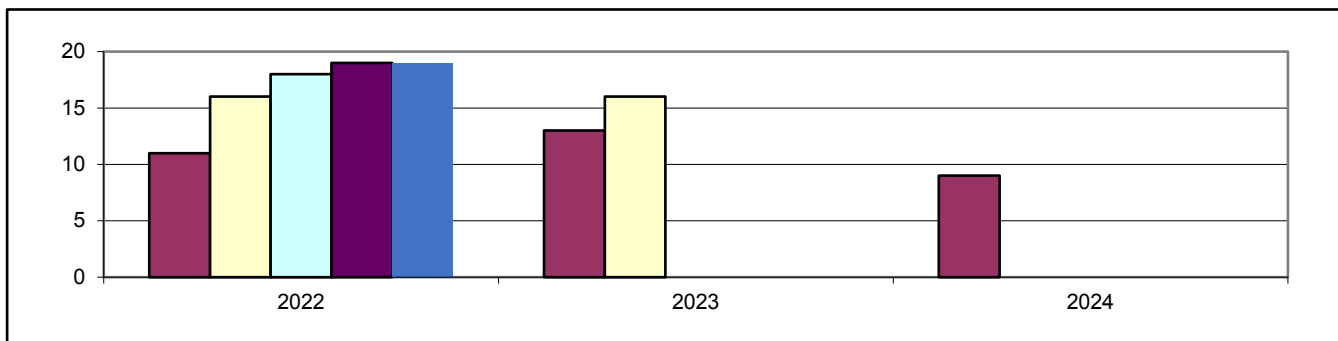
1. Bedarf an Betreuungsplätzen

1 a) Geburtsstatistik

Geb.-Jahr	16/17	17/18	18/19	19/20	20/21
Alter (01.08.22)	5	4	3	2	1
Einschulung	2023	2024	2025	2026	2027
Anzahl d. Kinder	3	7	1	5	3

1 b) Platzbedarf in der Tageseinrichtung

Betreuungsplätze	3 Jahrgänge	4 Jahrgänge	4,5 Jahrgänge	4,75 Jahrgänge	5 Jahrgänge
01.08.2022	11	16	18	19	19
01.08.2023	13	16			
01.08.2024	9				



1 c) Bedarfsdeckung an Ü2 Betreuungsplätzen in Tageseinrichtungen (Stand 31.12.2021)

Betreuungsplätze 2-6 Jahre	Bedarf 4,75 Jahrgängen	Fehlbedarf 4,75 Jahrgängen*
siehe Kirchheim		

* Summe der örtlichen Fehlbedarfe

2. Betreuungsangebote (Stand 01.01.2022)

Angebot	U2 Plätze	Ü2 Plätze	Schulkind Plät.
Altersgruppe	0-2 Jahre	2-6 Jahre	6-14 Jahre
7 h Plätze	siehe Kirchheim		
7 h PLUS Plätze			
Teilzeitplätze			
Gesamtplätze			

3. Darstellung der Betreuungsangebote

3.1 Gemeindefindertagesstätte Löwenzahn, Im Kieseling 7, 67281 Kirchheim

Betreuungsangebot zum Stand 31.12.2021 bleibt auch im neuen Kita Jahr 2022/23 erhalten

Altersgruppe	Betreuungsstunden	Betreuungsbeginn	Unterbrechung von bis	Betreuungsende	Anzahl der Plätze gesamt	Anzahl der belegten Plätze
Ü2	7,0 h	08:00		15:00	58	53
Ü2	9,5 h	07:15		16:45	57	41
Gesamtplätze					115	94

3.2 Grundschule Kirchheim-Kleinkarlbach, Kleinkarlbacher Str. 2, 67281 Kirchheim

Betreuungsform	Öffnungszeiten	Abweichende Öffnungszeit	Anzahl der Plätze gesamt	Anzahl der belegten Plätze
Grundschule Unterrichtszeit	8:00 - 13:30			
Betreuende Grundschule	12:00 - 16:00		100	78

Ortsgemeinde Laumersheim

Einwohner: 926
Neubaugelbiete: nein

1. Bedarf an Betreuungsplätzen

1 a) Geburtsstatistik

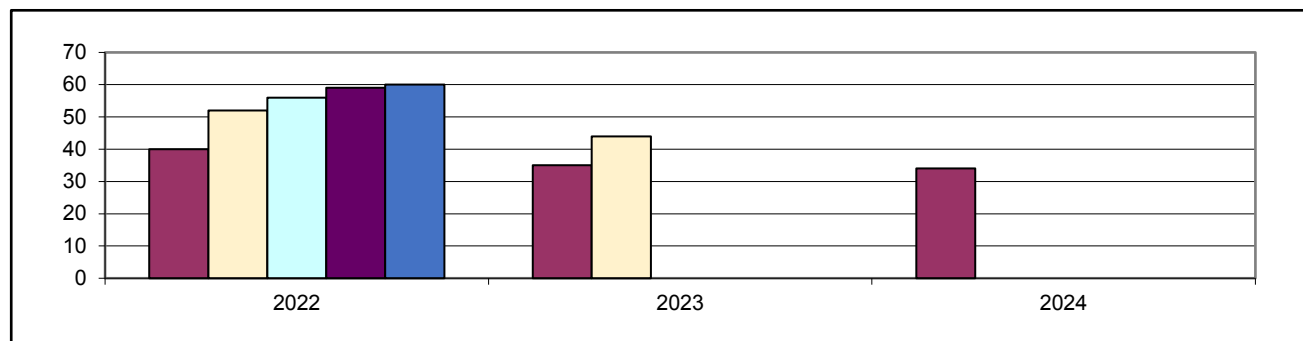
Geb.-Jahr	16/17	17/18	18/19	19/20	20/21
Alter (01.08.22)	5	4	3	2	1
Einschulung	2023	2024	2025	2026	2027
Anzahl d. Kinder	14	6	9	9	6

1 b) Platzbedarf in der Tageseinrichtung

Betreuungsplätze	3 Jahrgänge	4 Jahrgänge	4,5 Jahrgänge	4,75 Jahrgänge	5 Jahrgänge
01.08.2022	29	38	41	43	44
01.08.2023	24	30			
01.08.2024	24				

1 c) Platzbedarf in der Tageseinrichtung (mit Großkarlbach)

Betreuungsplätze	3 Jahrgänge	4 Jahrgänge	4,5 Jahrgänge	4,75 Jahrgänge	5 Jahrgänge
01.08.2022	40	52	56	59	60
01.08.2023	35	44			
01.08.2024	34				



1 d) Bedarfsdeckung an Ü2 Betreuungsplätzen in Tageseinrichtungen (Stand 31.12.2021)

Betreuungsplätze 2-6 Jahre	Bedarf 4,75 Jahrgängen	Fehlbedarf 4,75 Jahrgängen*
100	97	0

* Summe der örtlichen Fehlbedarfe

2. Betreuungsangebote Laumersheim und Großkarlbach (Stand 31.12.2021)

Angebot	U2 Plätze	Ü2 Plätze	Schulkind Plät.
Altersgruppe	0-2 Jahre	2-6 Jahre	6-14 Jahre
7 h Plätze	0	0	0
7 h PLUS Plätze	0	82	0
Teilzeitplätze	0	18	0
Gesamtplätze	0	100	0

Ortsgemeinde Großkarlbach

Einwohner: 1.222

Neubaugelände: ja (in Planung "Marktberg/Sportplatz" weitere Angaben noch nicht möglich)

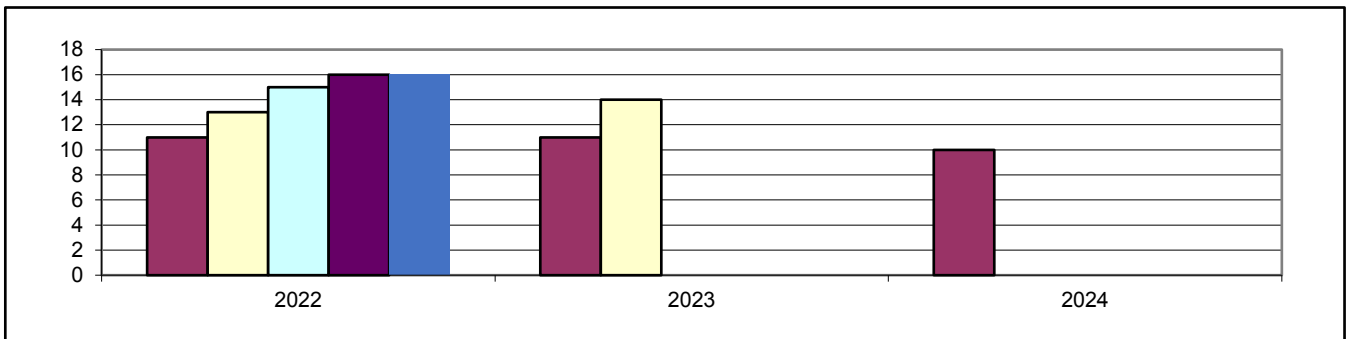
1. Bedarf an Betreuungsplätzen

1 a) Geburtsstatistik

Geb.-Jahr	16/17	17/18	18/19	19/20	20/21
Alter (01.08.22)	5	4	3	2	1
Einschulung	2023	2024	2025	2026	2027
Anzahl d. Kinder	2	4	5	2	3

1 b) Platzbedarf in der Tageseinrichtung

Betreuungsplätze	3 Jahrgänge	4 Jahrgänge	4,5 Jahrgänge	4,75 Jahrgänge	5 Jahrgänge
01.08.2022	11	13	15	16	16
01.08.2023	11	14			
01.08.2024	10				



1 c) Bedarfsdeckung an Ü2 Betreuungsplätzen in Tageseinrichtungen (Stand 31.12.2021)

Betreuungsplätze 2-6 Jahre	Bedarf 4,75 Jahrgängen	Fehlbedarf 4,75 Jahrgängen*
siehe Laumersheim		

* Summe der örtlichen Fehlbedarfe

2. Betreuungsangebote (Stand 31.12.2021)

Angebot	U2 Plätze	Ü2 Plätze	Schulkind Plät.
Altersgruppe	0-2 Jahre	2-6 Jahre	6-14 Jahre
7 h Plätze	siehe Laumersheim		
7 h PLUS Plätze			
Teilzeitplätze			
Gesamtplätze			

3. Darstellung der Betreuungsangebote

3.1 Bewegungskindertagesstätte Grashüpfer, Schulstr. 6a, 67229 Laumersheim

Betreuungsangebot zum Stand 31.12.2021

Altersgruppe	Betreuungsstunden	Betreuungsbeginn	Unterbrechung von bis	Betreuungsende	Anzahl der Plätze gesamt	Anzahl der belegten Plätze
Ü2	TZ	07:30	12:00 - 13:30	16:00	18	13
Ü2	8,0 h	08:00		16:00	39	29
Ü2	9,5 h	07:15		16:45	43	37
Gesamtplätze					100	79

Veränderungen des Betreuungsangebotes ab dem 01.08.2022

Altersgruppe	Betreuungsstunden	Betreuungsbeginn	Unterbrechung von bis	Betreuungsende	Anzahl der Plätze
Ü2	TZ	07:30	12:00-13:30	16:00	18
Ü2	8,0 h	08:00		16:00	18
Ü2	9,0 h	07:15		16:15	64
Gesamtplätze					100

3.2 Grundschule: Zuordnung Kirchheim-Kleinkarlbach

4. Anmerkungen

In der Kita Laumersheim bleiben auch im kommenden Jahr 18 Teilzeitplätze bestehen. Die Ortsgemeinde prüft Möglichkeiten, die räumliche Situation der Einrichtung zu erweitern. Die Idee der Errichtung eines Containers auf dem Gelände wurde wieder verworfen. Auch die Nutzung eines Raumes in der angrenzenden Grundschule kann nicht realisiert werden. Weitere Optionen zur Platzgewinnung wären eine Überdachung der Terasse oder eine teilweise Aufstockung der Kita. Konkrete Vorschläge zur Platzgewinnung sollen im Herbst 2022 vorliegen.

Ortsgemeinde Neuleinigen

Einwohner: 846
Neubaugelbiete: nein

1. Bedarf an Betreuungsplätzen

1 a) Geburtsstatistik

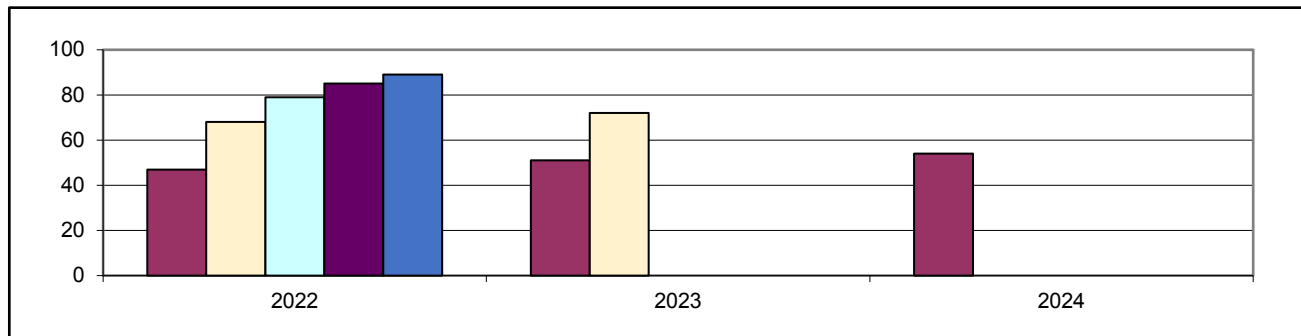
Geb.-Jahr	16/17	17/18	18/19	19/20	20/21
Alter (01.08.22)	5	4	3	2	1
Einschulung	2023	2024	2025	2026	2027
Anzahl d. Kinder	6	7	3	5	7

1 b) Platzbedarf in der Tageseinrichtung

Betreuungsplätze	3 Jahrgänge	4 Jahrgänge	4,5 Jahrgänge	4,75 Jahrgänge	5 Jahrgänge
01.08.2022	16	21	25	27	28
01.08.2023	15	22			
01.08.2024	15				

1 c) Platzbedarf in der Tageseinrichtung (mit Kleinkarlbach und Battenberg)

Betreuungsplätze	3 Jahrgänge	4 Jahrgänge	4,5 Jahrgänge	4,75 Jahrgänge	5 Jahrgänge
01.08.2022	47	68	79	85	89
01.08.2023	51	72			
01.08.2024	54				



1 d) Bedarfsdeckung an Ü2 Betreuungsplätzen in Tageseinrichtungen (Stand 31.12.2021)

Betreuungsplätze 2-6 Jahre	Bedarf 4,75 Jahrgängen	Fehlbedarf 4,75 Jahrgängen*
65	84	19

* Summe der örtlichen Fehlbedarfe

2. Betreuungsangebote

2a) Stand 31.12.2021

Angebot	U2 Plätze	Ü2 Plätze	Schulkind Plät.
Altersgruppe	0-2 Jahre	2-6 Jahre	6-14 Jahre
7 h PLUS Plätze	2	45	0
Teilzeitplätze	0	20	0
Gesamtplätze	2	65	0

2b) Stand 01.01.2022

Angebot	U2 Plätze	Ü2 Plätze	Schulkind Plät.
Altersgruppe	0-2 Jahre	2-6 Jahre	6-14 Jahre
7 h PLUS Plätze	1	49	0
Teilzeitplätze	0	20	0
Gesamtplätze	1	69	0

Ortsgemeinde Battenberg

Einwohner: 420

Neubaugelände: nein

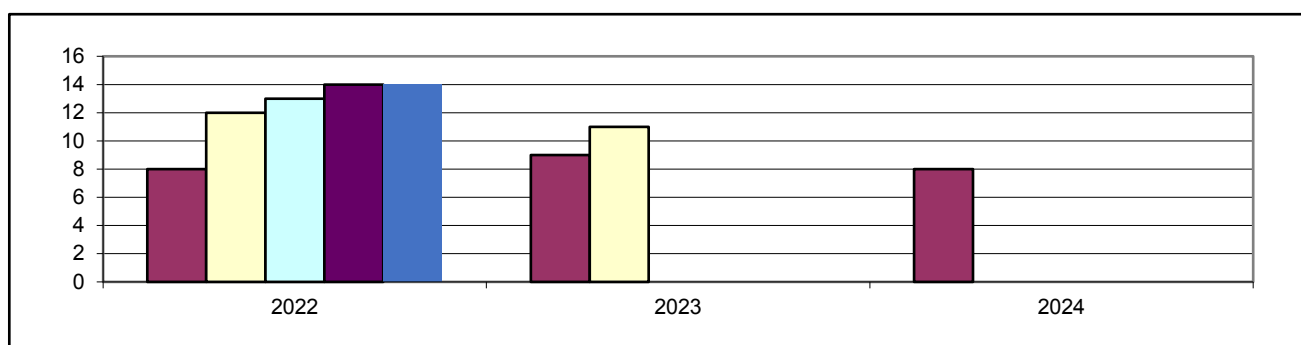
1. Bedarf an Betreuungsplätzen

1 a) Geburtsstatistik

Geb.-Jahr	16/17	17/18	18/19	19/20	20/21
Alter (01.08.22)	5	4	3	2	1
Einschulung	2023	2024	2025	2026	2027
Anzahl d. Kinder	3	3	2	4	2

1 b) Platzbedarf in der Tageseinrichtung

Betreuungsplätze	3 Jahrgänge	4 Jahrgänge	4,5 Jahrgänge	4,75 Jahrgänge	5 Jahrgänge
01.08.2022	8	12	13	14	14
01.08.2023	9	11			
01.08.2024	8				



1 c) Bedarfsdeckung an Ü2 Betreuungsplätzen in Tageseinrichtungen (Stand 31.12.2021)

Betreuungsplätze 2-6 Jahre	Bedarf 4,75 Jahrgängen	Fehlbedarf 4,75 Jahrgängen*
siehe Neuleinigen		

* Summe der örtlichen Fehlbedarfe

2. Betreuungsangebote (Stand 31.12.2021)

Angebot	U2 Plätze	Ü2 Plätze	Schulkind Plät.
Altersgruppe	0-2 Jahre	2-6 Jahre	6-14 Jahre
7 h Plätze	siehe Neuleinigen		
7 h PLUS Plätze			
Teilzeitplätze			
Gesamtplätze			

Ortsgemeinde Kleinkarlbach

Einwohner: 911

Neubaubereiche: ja (Ortsausgang Richtung Battenberg, ca. 8 Familien, Bezugsfertigkeit noch nicht bekannt)

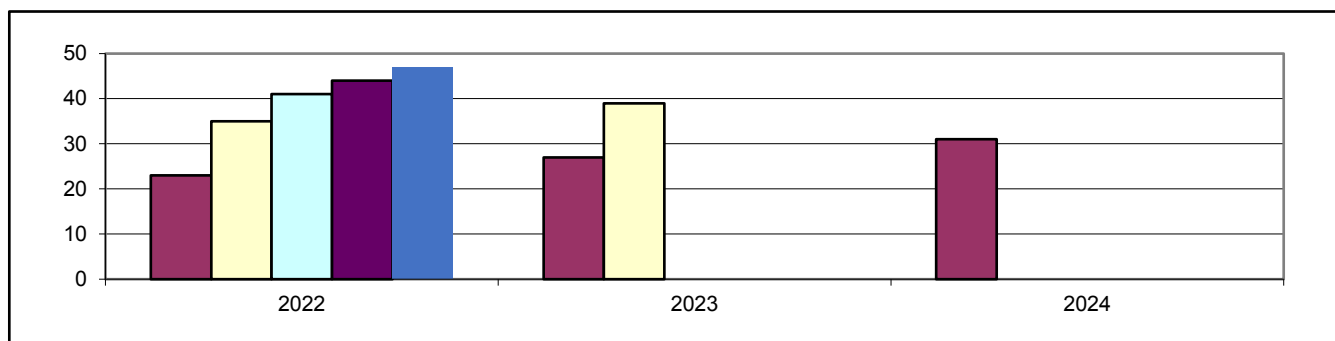
1. Bedarf an Betreuungsplätzen

1 a) Geburtsstatistik

Geb.-Jahr	16/17	17/18	18/19	19/20	20/21
Alter (01.08.22)	5	4	3	2	1
Einschulung	2023	2024	2025	2026	2027
Anzahl d. Kinder	8	8	7	12	12

1 b) Platzbedarf in der Tageseinrichtung

Betreuungsplätze	3 Jahrgänge	4 Jahrgänge	4,5 Jahrgänge	4,75 Jahrgänge	5 Jahrgänge
01.08.2022	23	35	41	44	47
01.08.2023	27	39			
01.08.2024	31				



1 c) Bedarfsdeckung an Ü2 Betreuungsplätzen in Tageseinrichtungen (Stand 31.12.2021)

Betreuungsplätze 2-6 Jahre	Bedarf 4,75 Jahrgängen	Fehlbedarf 4,75 Jahrgängen*
siehe Neuleinigen	0	0

* Summe der örtlichen Fehlbedarfe

2. Betreuungsangebote (Stand 31.12.2021)

Angebot	U2 Plätze	Ü2 Plätze	Schulkind Plät.
Altersgruppe	0-2 Jahre	2-6 Jahre	6-14 Jahre
7 h Plätze	siehe Neuleinigen		
7 h PLUS Plätze			
Teilzeitplätze			
Gesamtplätze			

3. Darstellung der Betreuungsangebote

3.1 kath. Kindertagesstätte St. Nikolaus, Kirchengasse 12, 67271 Neuleinigen

Betreuungsangebot zum Stand 31.12.2021

Altersgruppe	Betreuungsstunden	Betreuungsbeginn	Unterbrechung von bis	Betreuungsende	Anzahl der Plätze gesamt	Anzahl der belegten Plätze
Ü2	9,5 h	07:00		16:30	45	39
Ü2	TZ	07:30	12:30 - 14:00	16:00	20	20
U2	9,5 h	07:00		16:30	2	1
Gesamtplätze					67	60

Betreuungsangebot zum Stand 01.01.2022

Altersgruppe	Betreuungsstunden	Betreuungsbeginn	Unterbrechung von bis	Betreuungsende	Anzahl der Plätze gesamt
Ü2	9,5 h	07:00		16:30	49
Ü2	TZ	07:30	12:30 - 14:00	16:00	20
U2	9,5 h	07:00		16:30	1
Gesamtplätze					70

Veränderung des Betreuungsangebotes ab dem 01.08.2022

Altersgruppe	Betreuungsstunden	Betreuungsbeginn	Unterbrechung von bis	Betreuungsende	Anzahl der Plätze gesamt
Ü2	9 h	07:00		16:00	50
Ü2	TZ	07:30	12:30 - 14:00	16:00	28
Gesamtplätze					78

3.2 Grundschule: Zuordnung zu Kirchheim-Kleinkarlbach

4. Anmerkungen

Im Kita-Jahr 2021-22 erhöhte sich der Bedarf an Betreuungsplätzen in der Kita Neuleiningen, sodass die Anzahl der Gesamtplätze zum 01.01.2022 angepasst wurde. Aufgrund fehlender Rahmenvereinbarungen mit den freien Trägern konnte die ursprünglich angedachte Veränderung der Betreuungsstruktur (Erhöhung der Plätze mit Über-Mittag-Betreuung) erst zu diesem Zeitpunkt umgesetzt werden.

Innerörtliche Zuzüge und Verdichtungen der der Kita zugeordneten Nachbargemeinden ergeben einen statistischen Bedarf von 84 Plätzen bei einer Planungsgröße von 4,75 Jahrgängen.

Die Räumlichkeiten der Kita sind eng und verwinkelt. Eine Erhöhung des Betreuungsangebotes kann nur durch eine Erweiterung um 8 Teilzeitplätze auf dann 28 Teilzeitplätze erfolgen.

Zum 01.08.2022 wird ein U2-Platz in einen Ü2-Platz umgewandelt. Damit verfügt die Kita ab dem Kita-Jahr 2022-23 über 78 Betreuungsplätze für Ü2 Kinder gesamt. Eine weitere Erhöhung der Betreuungsplätze innerhalb der bestehenden Räumlichkeiten ist nicht vorgesehen. Bei Bedarf sind unterjährig alternative Lösungsmöglichkeiten zu prüfen.

Langfristig ist ein Umzug der Kita in die Räumlichkeiten der Grundschule in Kleinkarlbach vorgesehen. Dieser kann erst erfolgen, wenn die Schulkinder nach Kirchheim wechseln können und die Grundschule in Kleinkarlbach entsprechend umgebaut ist.

Diese Maßnahme könnte voraussichtlich in den Jahren 2026/27 erfolgen.

Ortsgemeinde Obrigheim

Einwohner: 2.953

Neubaubereiche: ja (Bereich Bahnhofstraße, Ortsteil Albisheim; ca. 8 Familien; Bezugsfertigkeit noch nicht bekannt)

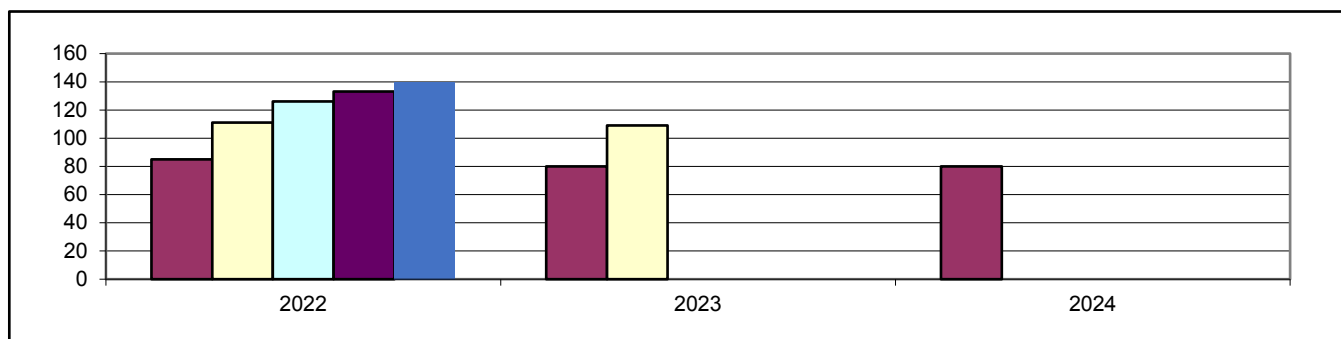
1. Bedarf an Betreuungsplätzen

1 a) Geburtsstatistik

Geb.-Jahr	16/17	17/18	18/19	19/20	20/21
Alter (01.08.22)	5	4	3	2	1
Einschulung	2023	2024	2025	2026	2027
Anzahl d. Kinder	31	29	25	26	29

1 b) Platzbedarf in der Tageseinrichtung

Betreuungsplätze	3 Jahrgänge	4 Jahrgänge	4,5 Jahrgänge	4,75 Jahrgänge	5 Jahrgänge
01.08.2022	85	111	126	133	140
01.08.2023	80	109			
01.08.2024	80				



1 c) Bedarfsdeckung an Ü2 Betreuungsplätzen in Tageseinrichtungen (Stand 31.12.2021)

Betreuungsplätze 2-6 Jahre	Bedarf 4,75 Jahrgängen	Fehlbedarf 4,75 Jahrgängen*
128	133	5

* Summe der örtlichen Fehlbedarfe

2. Betreuungsangebote (Stand 31.12.2021)

Angebot	U2 Plätze	Ü2 Plätze	Schulkind Plät.
Altersgruppe	0-2 Jahre	2-6 Jahre	6-14 Jahre
7 h Plätze	0	0	0
7 h PLUS Plätze	0	100	0
Teilzeitplätze	0	28	0
Gesamtplätze	0	128	0

3. Darstellung der Betreuungsangebote

3.1 Gemeindecindertagesstätte Eisbachbände, Mühlheimer Hauptstr. 67, 67283 Obrigheim

Betreuungsangebot zum Stand 31.12.2021

Altersgruppe	Betreuungsstunden	Betreuungsbeginn	Unterbrechung von bis	Betreuungsende	Anzahl der Plätze gesamt	Anzahl der belegten Plätze
Ü2	TZ	07:30	12:00 - 13:00	16:00	28	28
Ü2	8,0 h	08:00		16:00	35	27
Ü2	9,0 h	07:15		16:35	65	48
Gesamtplätze					128	103

Veränderungen des Betreuungsangebotes ab dem 01.09.2022

Altersgruppe	Betreuungsstunden	Betreuungsbeginn	Unterbrechung von bis	Betreuungsende	Anzahl der Plätze
Ü2	8,0 h	07:45		15:45	50
Ü2	9,0 h	07:15		16:15	80
Gesamtplätze					130

3.2 Grunschule Obrigheim

Betreuungsform	Öffnungszeiten	Abweichende Öffnungszeit	Anzahl der Plätze gesamt	Anzahl der belegten Plätze
Grundschule Unterrichtszeit	7:55 - 12:50			
Betreuende Grundschule	12:00 - 16:00			52

4. Anmerkungen

Der, aufgrund statistischer Daten, weiterhin leicht steigende Bedarf an Betreuungsplätzen in Obrigheim ist in den Anmeldezahlen der Kita noch nicht zu erkennen. Vorausschauend werden ab dem neuen Kita-Jahr zwei weitere Betreuungsplätze eingerichtet (neu 130 Plätze gesamt), damit ein zu erwartender Bedarf gedeckt werden kann.

Im laufenden Kita-Jahr wird, aufgrund der Küchensituation in der Kita Obrigheim, für 28 Kinder keine Über-Mittag-Betreuung angeboten. Der geplante Küchenanbau kann bis zum 31.07.2022 noch nicht umgesetzt werden.

Um für alle Kinder ein durchgängiges Betreuungsangebot zu gewährleisten, wird die Mittagessenszubereitung temporär im Dorfgemeinschaftshaus erfolgen, oder mittels Caterer ergänzt. Derzeit werden verschiedene Optionen von Seiten der Gemeinde geprüft. Ein Antrag auf Zuwendung der Kreismittel soll bis zum 30.06.2022 gestellt werden.

Durch diese Maßnahmen kann ab dem 01.09.2022 allen Kindern eine durchgängige Betreuung mit Mittagessen angeboten werden.

Ortsgemeinde Quirnheim

Einwohner: 826

Neubaubereiche: ja (Nordöstlich Ortsrand, angrenzend an NBG "Am Asselheimer Weg"; ca. 23 bis max. 92 Familien)

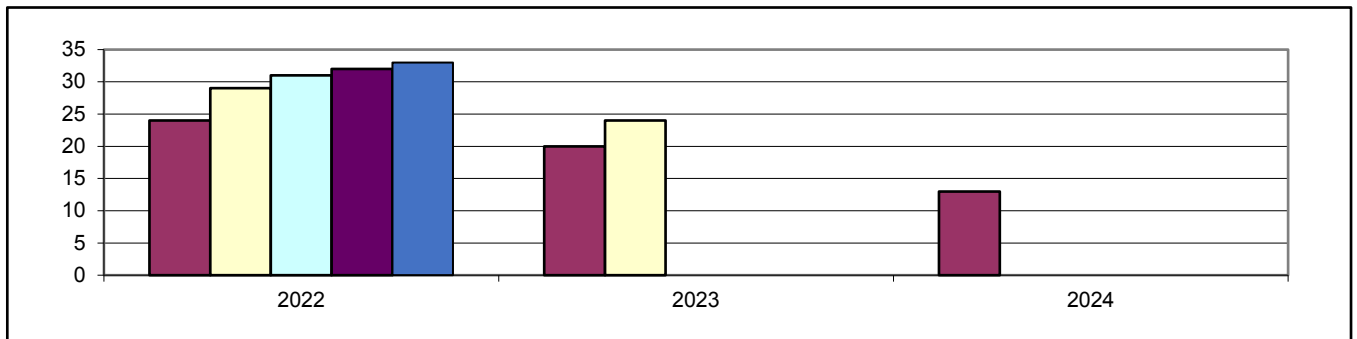
1. Bedarf an Betreuungsplätzen

1 a) Geburtsstatistik

Geb.-Jahr	16/17	17/18	18/19	19/20	20/21
Alter (01.08.22)	5	4	3	2	1
Einschulung	2023	2024	2025	2026	2027
Anzahl d. Kinder	9	11	4	5	4

1 b) Platzbedarf in der Tageseinrichtung

Betreuungsplätze	3 Jahrgänge	4 Jahrgänge	4,5 Jahrgänge	4,75 Jahrgänge	5 Jahrgänge
01.08.2022	24	29	31	32	33
01.08.2023	20	24			
01.08.2024	13				



1 c) Bedarfsdeckung an Ü2 Betreuungsplätzen in Tageseinrichtungen (Stand 31.12.2021)

Betreuungsplätze 2-6 Jahre	Bedarf 4,75 Jahrgängen	Fehlbedarf 4,75 Jahrgängen*
39	32	0

* Summe der örtlichen Fehlbedarfe

2. Betreuungsangebote (Stand 31.12.2021)

Angebot	U2 Plätze	Ü2 Plätze	Schulkind Plät.
Altersgruppe	0-2 Jahre	2-6 Jahre	6-14 Jahre
7 h Plätze	0	8	0
7 h PLUS Plätze	2	15	0
Teilzeitplätze	0	16	0
Gesamtplätze	2	39	0

3. Darstellung der Betreuungsangebote

3.1 Gemeindecindertagesstätte Weedbachkinder, Weedengasse 11, 67280 Quirnheim

Betreuungsangebot zum Stand 31.12.2021

Altersgruppe	Betreuungsstunden	Betreuungsbeginn	Unterbrechung von bis	Betreuungsende	Anzahl der Plätze gesamt	Anzahl der belegten Plätze
U2	8,5 h	07:30		16:00	2	1
Ü2	TZ	07:30	12:00 - 13:30	16:00	16	9
Ü2	7,0 h	08:00		15:00	8	8
Ü2	8,5 h	07:30		16:00	15	15
Gesamtplätze					41	33

Veränderung des Betreuungsangebotes ab dem 01.08.2022

Altersgruppe	Betreuungsstunden	Betreuungsbeginn	Unterbrechung von bis	Betreuungsende	Anzahl der Plätze gesamt
U2	8,5 h	07:30		16:00	1
Ü2	7,0 h	08:00		15:00	18
Ü2	8,5	07:30		16:00	20
Gesamtplätze					39

3.2 Grundschule: Zuordnung zu Ebertsheim

4. Anmerkungen

Bei einem statistischen Bedarf von 32 Betreuungsplätzen in Quirnheim liegt die Zahl der festgelegten 39 Plätze ab dem neuen Kita-Jahr deutlich über dem zu erwartenden Betreuungsbedarf.

Diese Notwendigkeit ergibt sich aus dem Kita-Gesetz: für jede zeitliche Betreuungskohorte einer Einrichtung ist die Mindestzahl von 18 Plätzen vorgegeben. In der 8,5 stündigen Betreuungskohorte werden laut Bedarfsermittlung 21 Plätze benötigt.

Zum Kita-Jahr 2022-23 können alle Plätze mit einer Über-Mittag-Betreuung und der Vorhaltung eines Mittagessens angeboten werden.

Ortsgemeinde Wattenheim

Einwohner: 1.747

Neubaubereiche: ja ("Am Bild" östlich der Leininger Straße; ca. 37 bis max. 74 Familien; Bezugsfertig voraus. 2024)

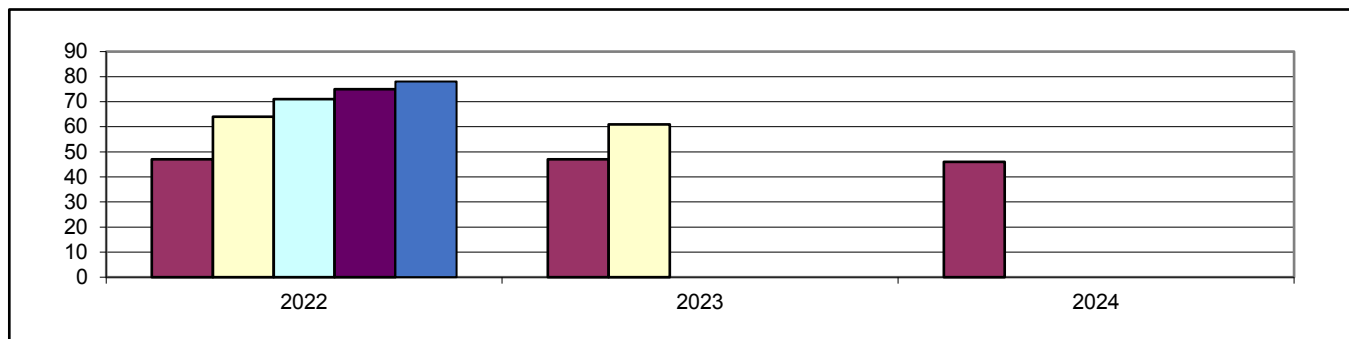
1. Bedarf an Betreuungsplätzen

1 a) Geburtsstatistik

Geb.-Jahr	16/17	17/18	18/19	19/20	20/21
Alter (01.08.22)	5	4	3	2	1
Einschulung	2023	2024	2025	2026	2027
Anzahl d. Kinder	17	15	15	17	14

1 b) Platzbedarf in der Tageseinrichtung

Betreuungsplätze	3 Jahrgänge	4 Jahrgänge	4,5 Jahrgänge	4,75 Jahrgänge	5 Jahrgänge
01.08.2022	47	64	71	75	78
01.08.2023	47	61			
01.08.2024	46				



1 c) Bedarfsdeckung an Ü2 Betreuungsplätzen in Tageseinrichtungen (Stand 31.12.2021)

Betreuungsplätze 2-6 Jahre	Bedarf 4,75 Jahrgängen	Fehlbedarf 4,75 Jahrgängen*
75	75	0

* Summe der örtlichen Fehlbedarfe

2. Betreuungsangebote (Stand 31.12.2021)

Angebot	U2 Plätze	Ü2 Plätze	Schulkind Plät.
Altersgruppe	0-2 Jahre	2-6 Jahre	6-14 Jahre
7 h Plätze	0	0	0
7 h PLUS Plätze	0	35	0
Teilzeitplätze	0	40	0
Gesamtplätze	0	75	0

3. Darstellung der Betreuungsangebote

3.1 Gemeindecindertagesstätte Wattenheim, Friedhofstr. 1, 67319 Wattenheim

Betreuungsangebot zum Stand 31.12.2021 bleibt auch im neuen Kita Jahr 2022/2023 erhalten

Altersgruppe	Betreuungsstunden	Betreuungsbeginn	Unterbrechung von bis	Betreuungsende	Anzahl der Plätze gesamt	Anzahl der belegten Plätze
Ü2	TZ	07:00	12:00 - 14:00	16:00	40	32
Ü2	9,5 h	07:00		16:30	35	29
Gesamtplätze					75	61

3.2 Grunschule Wattenheim

Betreuungsform	Öffnungszeiten	Abweichende Öffnungszeit	Anzahl der Plätze gesamt	Anzahl der belegten Plätze
Grundschule Unterrichtszeit	8:00 - 13:00			
Betreuende Grundschule	12:00 - 16:00		40	29

4. Anmerkungen

In der Kita Wattenheim ist, aufgrund räumlicher Gegebenheiten, weiterhin die Vorhaltung von Teilzeitplätzen erforderlich.

Fragen zur Erweiterung der Kita und eventuelle Fördermöglichkeiten werden derzeit geprüft und bedürfen weiterer Abstimmung der Verantwortlichen.

Darstellung des Bedarfes der Verbandsgemeinde Lambrecht insgesamt

Einwohner: 12.832

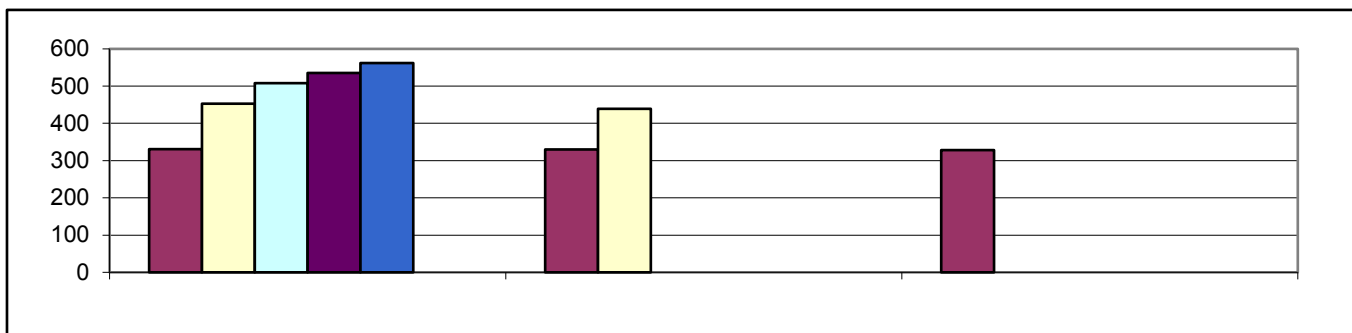
1. Bedarf an Betreuungsplätzen

1 a) Geburtsstatistik

Geb.-Jahr	16/17	17/18	18/19	19/20	20/21
Alter (01.08.22)	5	4	3	2	1
Einschulung	2023	2024	2025	2026	2027
Anzahl d. Kinder	123	111	97	122	109

1 b) Platzbedarf im Kindergarten

Kindergartenplätze	3 Jahrgänge	4 Jahrgänge	4,5 Jahrgänge	4,75 Jahrgänge	5 Jahrgänge
01.08.2022	331	453	508	535	562
01.08.2023	330	439			
01.08.2024	328				



1 c) Bedarfsdeckung an Ü2 Betreuungsplätzen in Tageseinrichtungen (Stand 31.12.2021)

Betreuungsplätze 2-6 Jahre	Bedarf 4,75 Jahrgängen	Fehlbedarf 4,75 Jahrgängen*
491	535	44

* = Summe der örtlichen Fehlbedarfe

2. Betreuungsangebote (Stand 31.12.2021)

Angebot	U2 Plätze	Ü2 Plätze	Schulkind Plätze	Kindertagespflege
Altersgruppe	0-2 Jahren	2-6 Jahren	6-14 Jahren	0-13 Jahre
7 h Plätze	0	115	0	bedarfsgerechte Betreuungszeiten
7 h PLUS Plätze	9	364	0	
Teilzeitplätze	0	12	0	
Gesamtplätze	9	491	0	15

Ortsgemeinde Elmstein

Einwohner: 2.550

Neubaubereiche: ja (5 Familien; Elmstein-Iggelbach, "Kurzeneck"; wird derzeit bezogen)

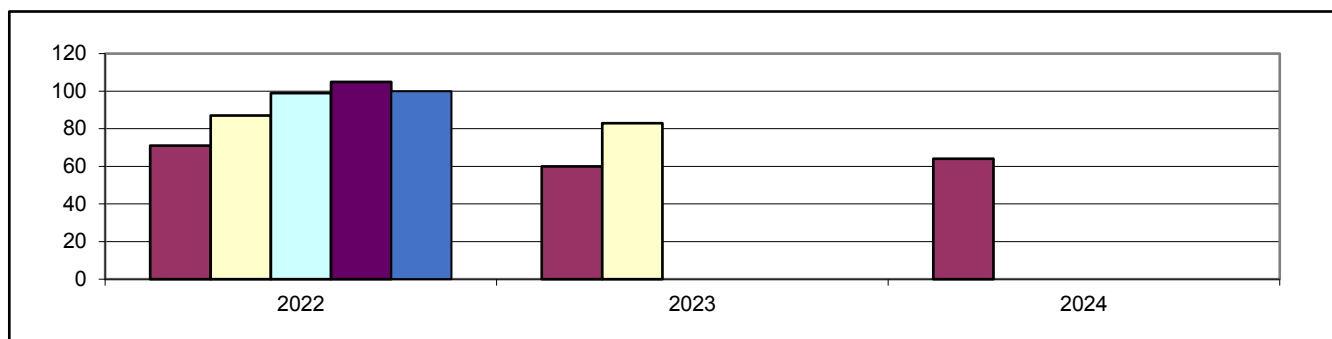
1. Bedarf an Betreuungsplätzen

1 a) Geburtsstatistik

Geb.-Jahr	16/17	17/18	18/19	19/20	20/21
Alter (01.08.22)	5	4	3	2	1
Einschulung	2023	2024	2025	2026	2027
Anzahl d. Kinder	27	19	25	16	23

1 b) Platzbedarf in der Tageseinrichtung

Betreuungsplätze	3 Jahrgänge	4 Jahrgänge	4,5 Jahrgänge	4,75 Jahrgänge	5 Jahrgänge
01.08.2022	71	87	99	105	100
01.08.2023	60	83			
01.08.2024	64				



1 c) Bedarfsdeckung an Ü2 Betreuungsplätzen in Tageseinrichtungen (Stand 31.12.2021)

Betreuungsplätze 2-6 Jahre	Bedarf 4,75 Jahrgängen	Fehlbedarf 4,75 Jahrgängen*
87	105	18

* Summe der örtlichen Fehlbedarfe

2. Betreuungsangebote (Stand 31.12.2021)

Angebot	U2 Plätze	Ü2 Plätze	Schulkind Plät.
Altersgruppe	0-2 Jahre	2-6 Jahre	6-14 Jahre
7 h Plätze	0	0	0
7 h PLUS Plätze	3	87	0
Teilzeitplätze	0	0	0
Gesamtplätze	3	87	0

3. Darstellung der Betreuungsangebote

3.1 Kath. Kindergarten, Schankstraße 7, 67471 Elmstein

Betreuungsangebot zum Stand 31.12.2021 bleibt auch im neuen Kita Jahr 2022/2023 erhalten

Altersgruppe	Betreuungsstunden	Betreuungsbeginn	Unterbrechung von bis	Betreuungsende	Anzahl der Plätze gesamt	Anzahl der belegten Plätze
Ü2	9,0 h	07:00		16:00	25	24
Gesamtplätze					25	24

3.2 Gemeindecindertagesstätte, Feldpfad 5 a, 67471 Elmstein

Betreuungsangebot zum Stand 31.12.2021

Altersgruppe	Betreuungsstunden	Betreuungsbeginn	Unterbrechung von bis	Betreuungsende	Anzahl der Plätze gesamt	Anzahl der belegten Plätze
Ü2	8,0 h	07:30		15:30	23	23
Ü2	10,0 h	06:45		16:45	22	20
Gesamtplätze					45	43

Betreuungsangebot zum 01.08.2022 (wird bereits seit dem 01.02.2022 umgesetzt)

Altersgruppe	Betreuungsstunden	Betreuungsbeginn	Unterbrechung von bis	Betreuungsende	Anzahl der Plätze gesamt
Ü2	8,0 h	07:30		15:30	34
Ü2	10,0 h	06:45		16:45	28
Gesamtplätze					62

3.3 Ev. Kindergarten, Dorfstraße 29, 67471 Elmstein-Iggelbach

Betreuungsangebot zum Stand 31.12.2021

Altersgruppe	Betreuungsstunden	Betreuungsbeginn	Unterbrechung von bis	Betreuungsende	Anzahl der Plätze gesamt	Anzahl der belegten Plätze
Ü2	10,0 h	07:00		17:00	17	17
U2	10,0 h	07:00		17:00	3	2
Gesamtplätze					20	19

Betreuungsangebot zum 01.08.2022 (wird bereits seit dem 01.03.2022 umgesetzt)

Altersgruppe	Betreuungsstunden	Betreuungsbeginn	Unterbrechung von bis	Betreuungsende	Anzahl der Plätze gesamt
Ü2	10,0 h	07:00		17:00	19
U2	10,0 h	07:00		17:00	2
Gesamtplätze					21

3.4 Heinrich-Weintz-Schule, Grundschule, 67471 Elmstein

Betreuungsform	Öffnungszeiten	Abweichende Öffnungszeit	Anzahl der Plätze gesamt	Anzahl der belegten Plätze
Grundschule Unterrichtszeit	08:00 - 13:00			
Betreuende Grundschule	12:00 - 16:00		40	24

4. Anmerkungen

Aufgrund der angestiegenen statistischen Meldezahlen und die dadurch bedingten erhöhten Anmeldungen in den einzelnen Kindertagesstätten in Elmstein und Elmstein-Iggelbach mussten zur Bedarfsdeckung die Betreuungsplätze im laufendem Kita Jahr 2021/2022 von insgesamt 90 auf 107 erhöht werden.

Von den zusätzlichen 19 Plätzen konnten 17 in der kom. Kindertagesstätte Zwergenland sowie 2 weitere in der ev. Kindertagesstätte in Elmstein-Iggelbach als Rechtsanspruchsplätze mit Mittagessen eingerichtet werden. Ein U2 Platz in Elmstein Iggelbach wurde dadurch bedarfsgerecht reduziert.

Durch die Erhöhung der Betreuungsplätze in den beiden Einrichtungen im Februar und März 2022 ist der Bedarf an Betreuungsplätzen in der Ortsgemeinde Elmstein für das Kindergartenjahr 2022/2023 bei einer Planungsgröße von 4,75 Jahrgängen gedeckt.

Ortsgemeinde Esthal

Einwohner: 1.369

Neubaugelbiete: nein

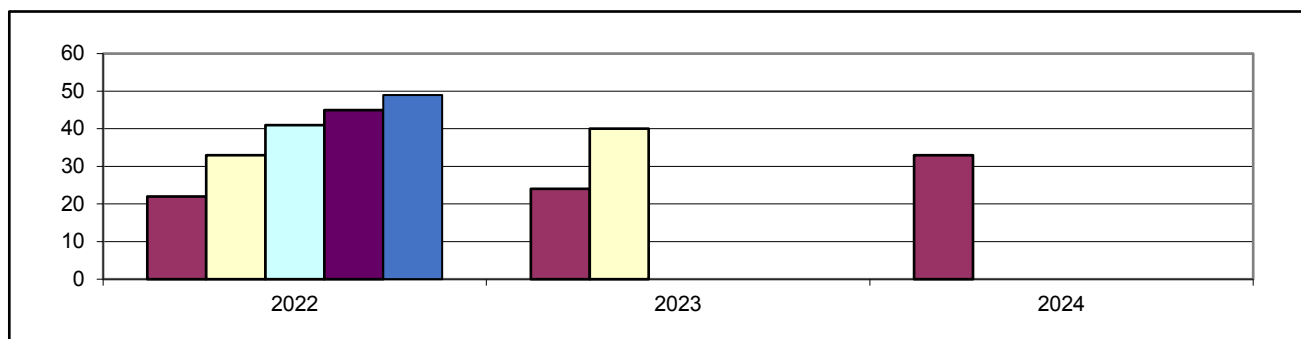
1. Bedarf an Betreuungsplätzen

1 a) Geburtsstatistik

Geb.-Jahr	16/17	17/18	18/19	19/20	20/21
Alter (01.08.22)	5	4	3	2	1
Einschulung	2023	2024	2025	2026	2027
Anzahl d. Kinder	9	7	6	11	16

1 b) Platzbedarf in der Tageseinrichtung

Betreuungsplätze	3 Jahrgänge	4 Jahrgänge	4,5 Jahrgänge	4,75 Jahrgänge	5 Jahrgänge
01.08.2022	22	33	41	45	49
01.08.2023	24	40			
01.08.2024	33				



1 c) Bedarfsdeckung an Ü2 Betreuungsplätzen in Tageseinrichtungen (Stand 31.12.2021)

Betreuungsplätze 2-6 Jahre	Bedarf 4,75 Jahrgängen	Fehlbedarf 4,75 Jahrgängen*
38	45	7

* Summe der örtlichen Fehlbedarfe

2. Betreuungsangebote (Stand 31.12.2021)

Angebot	U2 Plätze	Ü2 Plätze	Schulkind Plät.
Altersgruppe	0-2 Jahre	2-6 Jahre	6-14 Jahre
7 h Plätze	0	0	0
7 h PLUS Plätze	2	20	0
Teilzeitplätze	0	18	0
Gesamtplätze	2	38	0

3. Darstellung der Betreuungsangebote

3.1 Kath. Kindergarten St. Konrad, Hauptstraße 43, Esthal

Betreuungsangebot zum Stand 31.12.2021

Altersgruppe	Betreuungsstunden	Betreuungsbeginn	Unterbrechung von bis	Betreuungsende	Anzahl der Plätze gesamt	Anzahl der belegten Plätze
Ü2	9,0 h	07:00		16:00	20	19
Ü2	TZ 7,0 h	07:00	12:00 - 14:00	16:00	18	12
U2	9,0 h	07:00		16:00	2	1
Gesamtplätze					40	32

Veränderungen des Betreuungsangebotes zum 01.09.2022

Altersgruppe	Betreuungsstunden	Betreuungsbeginn	Unterbrechung von bis	Betreuungsende	Anzahl der Plätze gesamt
Ü2	7,0 h	08:00		15:00	25
Ü2	9,0 h	07:00		16:00	25
Gesamtplätze					50

3.2 Grundschule Esthal, Hauptstraße 63, Esthal

Betreuungsform	Öffnungszeiten	Abweichende Öffnungszeit	Anzahl der Plätze gesamt	Anzahl der belegten Plätze
Grundschule Unterrichtszeit	08:00 - 13:00			
Betreuende Grundschule	12:00 - 16:00		40	21

4. Anmerkungen

In der kath. Kindertagesstätte in Esthal konnten die Teilzeitplätze zum 01.01.2022 in Rechtsanspruchsplätzen mit Mittagessen umgewandelt werden.

Der Bedarf an Ü2 Betreuungsplätzen in der kath. Kindertagesstätte in Esthal im Kindergartenjahr 2022/2023 ist bei der Planungsgröße von 4,75 Jahrgängen um 7 Plätze nicht gedeckt. Die tatsächlichen Anmeldezahlen bestätigen inzwischen einen Bedarf von 52 Ü2 Betreuungsplätzen. Um ein bedarfsgerechtes Angebot an U2 und Ü2 Plätzen in der kath. Kindertagesstätte vorhalten zu können, ist es notwendig die Räumlichkeiten der Einrichtung aufgrund der Umsetzung des neuen Rechtsanspruches zu erweitern. Hierfür müssen noch weitere Planungsgespräche mit allen verantwortlichen Entscheidungsträgern stattfinden.

Als Interimslösung ist derzeit die Auslagerung des Personalraumes aus der Kita oder die Auslagerung einer Kleingruppe in externe Räumlichkeiten geplant. Die endgültige Entscheidung hierfür steht noch aus und ist abhängig von den Rückmeldungen der Fachbehörden. Bis zur baulichen Erweiterung der Kindertagesstätte sind zunächst 50 Gesamtplätze angedacht. Die U2 Plätze entfallen zugunsten der Ü2 Plätze. Aktuell gibt es für das kommende Kindergartenjahr 2022/2023 aufgrund der Anmeldung einen Bedarf von insgesamt 55 U2 und Ü2 Plätzen. Weitere Lösungen werden noch eruiert und sind abhängig von der zeitlichen Umsetzung der Baumaßnahme.

Ortsgemeinde Frankeneck

Einwohner: 856

Neubaugelände: ja (5 Familien; "Am Katzenstein"; 2022)

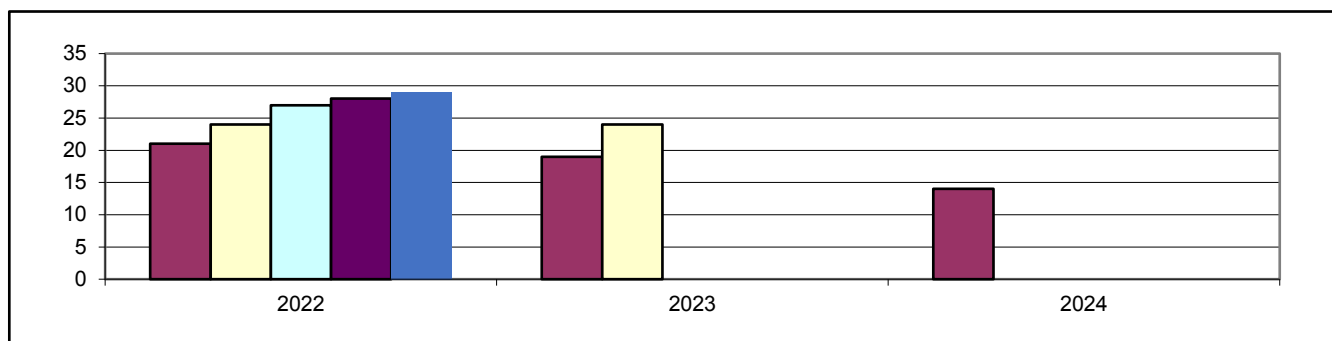
1. Bedarf an Betreuungsplätzen

1 a) Geburtsstatistik

Geb.-Jahr	16/17	17/18	18/19	19/20	20/21
Alter (01.08.22)	5	4	3	2	1
Einschulung	2023	2024	2025	2026	2027
Anzahl d. Kinder	5	10	6	3	5

1 b) Platzbedarf in der Tageseinrichtung

Betreuungsplätze	3 Jahrgänge	4 Jahrgänge	4,5 Jahrgänge	4,75 Jahrgänge	5 Jahrgänge
01.08.2022	21	24	27	28	29
01.08.2023	19	24			
01.08.2024	14				



1 c) Bedarfsdeckung an Ü2 Betreuungsplätzen in Tageseinrichtungen (Stand 31.12.2021)

Betreuungsplätze 2-6 Jahre	Bedarf 4,75 Jahrgängen	Fehlbedarf 4,75 Jahrgängen*
35	28	0

* Summe der örtlichen Fehlbedarfe

2. Betreuungsangebote (Stand 31.12.2021)

Angebot	U2 Plätze	Ü2 Plätze	Schulkind Plät.
Altersgruppe	0-2 Jahre	2-6 Jahre	6-14 Jahre
7 h Plätze	0	18	0
7 h PLUS Plätze	2	17	0
Teilzeitplätze	0	0	0
Gesamtplätze	2	35	0

3. Darstellung der Betreuungsangebote

3.1 Gemeindekindergarten, Neufelderstraße 3, Frankeneck

Betreuungsangebot zum Stand 31.12.2021 bleibt auch im Kita Jahr 2022/2023 erhalten

Altersgruppe	Betreuungsstunden	Betreuungsbeginn	Unterbrechung von bis	Betreuungsende	Anzahl der Plätze gesamt	Anzahl der belegten Plätze
Ü2	7,0 h	07:30		14:30	18	13
Ü2	9,0 h	07:15		16:15	17	16
U2	9,0 h	07:15		16:15	2	2
Gesamtplätze					37	31

3.2 Schule: Zuordnung zur Grundschule Neidenfels

4. Anmerkungen

Im kommenden Kindergartenjahr 2022/2023 ist der Bedarf an Betreuungsplätzen in der Kindertagesstätte Frankeneck bei einer Planungsgröße von 4,75 Jahrgängen ausreichend gedeckt. Die tatsächlichen Anmeldezahlen in der Kindertagesstätte Frankeneck liegen höher und bestätigen die Weiterführung des derzeitigen Platzangebotes und somit auch die Weiterführung der 15 prov. eingerichteten Plätze im Gemeindehaus. Bei Fertigstellung der Umbaumaßnahmen im Untergeschoss der Kindertagesstätte zur Erweiterung und Sicherung der Plätze, können die prov. eingerichteten Plätze in die Kindertagesstätte verlagert werden.

Stadt Lambrecht

Einwohner: 4.346

Neubaubereiche: ja (5 Fam., Häuselgarten Ost, 2 Fam., Am Dicken Stein, wird bezogen
8 Fam., Gartenstraße Ost, Bezugsfertigkeit k. A.möglich)

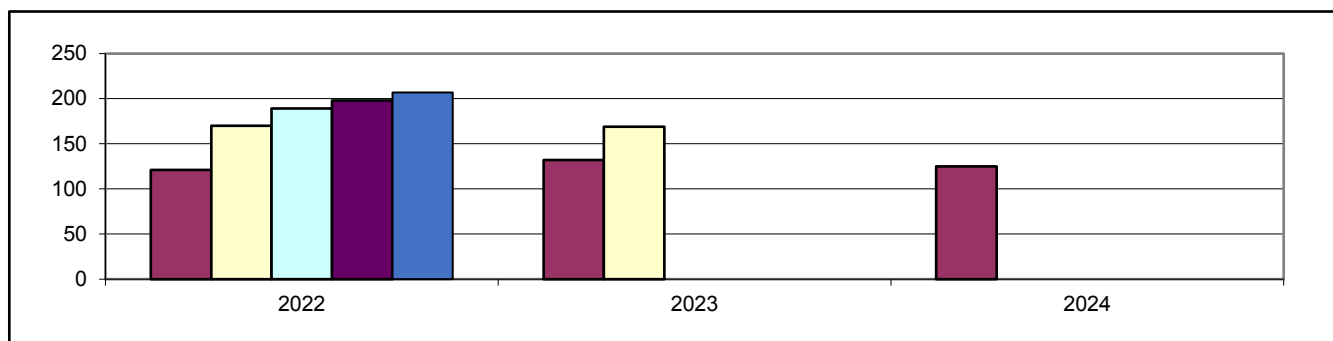
1. Bedarf an Betreuungsplätzen

1 a) Geburtsstatistik

Geb.-Jahr	16/17	17/18	18/19	19/20	20/21
Alter (01.08.22)	5	4	3	2	1
Einschulung	2023	2024	2025	2026	2027
Anzahl d. Kinder	38	44	39	49	37

1 b) Platzbedarf in der Tageseinrichtung

Betreuungsplätze	3 Jahrgänge	4 Jahrgänge	4,5 Jahrgänge	4,75 Jahrgänge	5 Jahrgänge
01.08.2022	121	170	189	198	207
01.08.2023	132	169			
01.08.2024	125				



1 c) Bedarfsdeckung an Ü2 Betreuungsplätzen in Tageseinrichtungen (Stand 31.12.2021)

Betreuungsplätze 2-6 Jahre	Bedarf 4,75 Jahrgängen	Fehlbedarf 4,75 Jahrgängen*
184	198	14

* Summe der örtlichen Fehlbedarfe

2. Betreuungsangebote (Stand 31.12.2021)

Angebot	U2 Plätze	Ü2 Plätze	Schulkind Plät.
Altersgruppe	0-2 Jahre	2-6 Jahre	6-14 Jahre
7 h Plätze	0	18	0
7 h PLUS Plätze	0	148	0
Teilzeitplätze	0	18	0
Gesamtplätze	0	184	0

3. Darstellung der Betreuungsangebote

3.1 Ev. Kindertagesstätte Arche Noah, Matthias-Erzberger-Straße 8, Lambrecht

Betreuungsangebot zum Stand 31.12.2021

Altersgruppe	Betreuungsstunden	Betreuungsbeginn	Unterbrechung von bis	Betreuungsende	Anzahl der Plätze gesamt	Anzahl der belegten Plätze
Ü2	9,0 h	07:30		16:30	72	63
Gesamtplätze					72	63

Veränderungen des Betreuungsangebotes ab dem 01.08.2022

Altersgruppe	Betreuungsstunden	Betreuungsbeginn	Unterbrechung von bis	Betreuungsende	Anzahl der Plätze gesamt
Ü2	7,0 h	08.00		15:00	47
Ü2	9,0 h	07:30		16:30	25
Gesamtplätze					72

3.2 Kath. Kindertagesstätte St. Lambertus, Wiesenstraße 24, Lambrecht

Betreuungsangebot zum Stand 31.12.2021

Altersgruppe	Betreuungsstunden	Betreuungsbeginn	Unterbrechung von bis	Betreuungsende	Anzahl der Plätze gesamt	Anzahl der belegten Plätze
Ü2	9,0 h	07:30		16:30	22	22
Ü2	TZ 7,0 h	07:30	12:00 - 14:00	16:30	18	18
Gesamtplätze					40	40

Betreuungsangebot zum 01.08.2022 (wird bereits seit dem 01.01.2022 umgesetzt)

Altersgruppe	Betreuungsstunden	Betreuungsbeginn	Unterbrechung von bis	Betreuungsende	Anzahl der Plätze gesamt
Ü2	7,0 h	08.00		15:00	18
Ü2	9,0 h	07:30		16:30	22
Gesamtplätze					40

3.3 Städt. Kindertagesstätte Rappelkiste, Matthias-Erzberger-Straße 7, Lambrecht

Betreuungsangebot zum Stand 31.12.2021

Altersgruppe	Betreuungsstunden	Betreuungsbeginn	Unterbrechung von bis	Betreuungsende	Anzahl der Plätze gesamt	Anzahl der belegten Plätze
Ü2	7,0 h	07:30		14:30	18	12
Ü2	9,0 h	07:30		16:30	54	45
Gesamtplätze					72	57

Veränderungen des Betreuungsangebotes ab dem 01.09.2022

Altersgruppe	Betreuungsstunden	Betreuungsbeginn	Unterbrechung von bis	Betreuungsende	Anzahl der Plätze gesamt
Ü2	7,0 h	07:30		14:30	18
Ü2	9,0 h	07:30		16:30	44
Gesamtplätze					62

3.4 Städt. Provisorische Kindertagesstätte, Blainvillerstraße 1, Lambrecht

Betreuungsangebot ab dem 01.09.2022

Altersgruppe	Betreuungsstunden	Betreuungsbeginn	Unterbrechung von bis	Betreuungsende	Anzahl der Plätze gesamt
Ü2	9,0 h	07:30		16:30	20
Gesamtplätze					20

3.5 Grundschule Lambrecht, Schulstraße 7, 67466 Lambrecht

Betreuungsform	Öffnungszeiten	Abweichende Öffnungszeit	Anzahl der Plätze gesamt	Anzahl der belegten Plätze
Grundschule Unterrichtszeit	08:00 - 13:00			
Betreuende Grundschule Teilzeit	12:00 - 16.00		80	89

4. Anmerkungen

Auch im Kindergartenjahr 2022/2023 zeichnet sich in der Stadt Lambrecht ein erhöhter Bedarf an Betreuungsplätzen ab. Die zum Stand 31.12.2021 erhobenen Einwohnermeldedaten sehen, bei der Planungsgröße des Kreisjugendamtes Bad Dürkheim von 4,75 Jahrgängen, einen Platzbedarf von insgesamt 198 Betreuungsplätzen vor. Aktuell stehen in der Stadt Lambrecht 184 Plätze zur Verfügung, davon sind bereits 10 Plätze in der kom. Kindertagesstätte Rappelkiste provisorisch eingerichtet. Bei den genannten Bedarfswerten konnten bisher noch keine Plätze für Kinder unter 2 Jahren in Tageseinrichtungen berücksichtigt werden. Um ein bedarfsgerechtes Angebot im kommenden Kindergartenjahr 2022/2023 vorhalten zu können wird zum 01.09.2022 eine provisorische Einrichtung mit bis zu 20 Betreuungsplätzen (inklusive der bereits vorhandenen 10 prov. Plätze) im Gemeinschaftshaus in Lambrecht eingerichtet. Bei weiterem Bedarf können auch wieder in der kom. Kindertagesstätte Rappelkiste zusätzliche prov. Plätze vorübergehend eingerichtet werden. Der erhöhte Bedarf an Betreuungsplätzen in der Stadt Lambrecht besteht inzwischen seit dem Kindergartenjahr 2018/2019 dauerhaft und es wurden bereits mehrere Lösungen eruiert.

Um die bedarfsgerechten Betreuungsplätze strukturell dauerhaft erweitern zu können, wird derzeit ein Neubau für eine Kindertagesstätte von der Stadt Lambrecht, mit zusätzlichen 25-35 Gesamtplätzen für Kinder im Alter von 1-6 Jahren geplant. Diesbezüglich konnten inzwischen die ersten Planungsaufträge vergeben werden. Ein Zeitablaufplan kann aktuell noch nicht in Aussicht gestellt werden. Der Neubau der Kita ist im Bereich des Gemeinschaftshauses, Blainviller Straße, in Lambrecht vorgesehen.

Ortsgemeinde Lindenberg

Einwohner: 1.163

Neubaubereiche: ja (10 Familien, "Hauptstraße Süd", wird derzeit bezogen)
(12 Familien; "Hauptstraße Nord"; 2023)

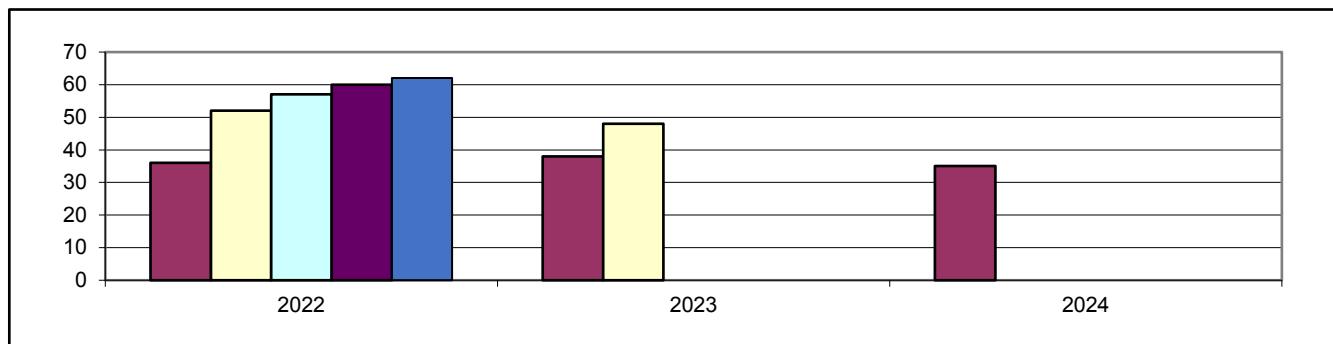
1. Bedarf an Betreuungsplätzen

1 a) Geburtsstatistik

Geb.-Jahr	16/17	17/18	18/19	19/20	20/21
Alter (01.08.22)	5	4	3	2	1
Einschulung	2023	2024	2025	2026	2027
Anzahl d. Kinder	14	13	9	16	10

1 b) Platzbedarf in der Tageseinrichtung

Betreuungsplätze	3 Jahrgänge	4 Jahrgänge	4,5 Jahrgänge	4,75 Jahrgänge	5 Jahrgänge
01.08.2022	36	52	57	60	62
01.08.2023	38	48			
01.08.2024	35				



1 c) Bedarfsdeckung an Ü2 Betreuungsplätzen in Tageseinrichtungen (Stand 31.12.2021)

Betreuungsplätze 2-6 Jahre	Bedarf 4,75 Jahrgängen	Fehlbedarf 4,75 Jahrgängen*
50	60	10

* Summe der örtlichen Fehlbedarfe

2. Betreuungsangebote (Stand 31.12.2021)

Angebot	U2 Plätze	Ü2 Plätze	Schulkind Plät.
Altersgruppe	0-2 Jahre	2-6 Jahre	6-14 Jahre
7 h Plätze	0	0	0
7 h PLUS Plätze	0	30	0
Teilzeitplätze	0	20	0
Gesamtplätze	0	50	0

3. Darstellung der Betreuungsangebote

3.1 Kath. Kindergarten, Wiesenstraße 7, 67473 Lindenberg

Betreuungsangebot zum Stand 31.12.2021

Altersgruppe	Betreuungsstunden	Betreuungsbeginn	Unterbrechung von bis	Betreuungsende	Anzahl der Plätze gesamt	Anzahl der belegten Plätze
Ü2	8,75 h	07:15		16:00	30	22
Ü2	TZ 7 h	07:30	12:00 - 14:30	16:00	20	25
Gesamtplätze					50	0

Veränderungen des Betreuungsangebotes ab dem 01.08.2022

Altersgruppe	Betreuungsstunden	Betreuungsbeginn	Unterbrechung von bis	Betreuungsende	Anzahl der Plätze gesamt
Ü2	7,0 h	07:30		14:30	32
Ü2	9,0 h	07:00		16:00	33
Gesamtplätze					65

3.2 Grundschule Lindenberg, Hauptstraße 49, 67473 Lindenberg

Betreuungsform	Öffnungszeiten	Abweichende Öffnungszeit	Anzahl der Plätze gesamt	Anzahl der belegten Plätze
Grundschule Unterrichtszeit	08:00 - 13:00			
Betreuende Grundschule	12:00 - 16.00		20	20

4. Anmerkungen

Das Betreuungsangebot in der kath. Kindertagesstätte in Lindenberg konnte zum 01.01.2022 verändert werden, wodurch die Teilzeitplätze in Rechtsanspruchplätze mit Mittagessen nach dem neuen KiTaG umgewandelt wurden.

Auch im Kindergartenjahr 2022/2023 zeichnet sich in der Ortsgemeinde Lindenberg ein erhöhter Bedarf an Betreuungsplätzen ab. Die Einwohnermeldedaten sehen bei der Planungsgröße von 4,75 Jahrgängen einen Platzbedarf von insgesamt 60 Betreuungsplätzen vor. Aktuell stehen in der Ortsgemeinde Lindenberg 50 Plätze zur Verfügung. Dies entspricht einem Fehlbedarf von 10 Betreuungsplätzen. In der Ortsgemeinde Lindenberg wird im kommenden Kindergartenjahr 2022/2023 mit weiteren Zuzügen, bedingt durch die beiden Neubaugebiete, gerechnet.

Um ein bedarfsgerechtes Ü2 Angebot im kommenden Kindergartenjahr 2022/2023 in Lindenberg vorhalten zu können werden der kath. Kindertagesstätte von der Kirchengemeinde zusätzliche Räumlichkeiten im Untergeschoss der Einrichtung zur Verfügung gestellt. Diese werden aktuell noch von der Grundschule als Ausweicherräumlichkeiten, aufgrund einer Baumaßnahme, bis zu den Sommerferien genutzt.

Diese zusätzlichen Räumlichkeiten haben jedoch einen externen Eingang und sind nicht direkt mit der kath. Kindertagesstätte verbunden, was u.a. einen erhöhten Personalbedarf zur Betreuung der Kinder erfordert. Durch die Bereitstellung der zusätzlichen Räumlichkeiten können die Ü2 Betreuungsplätze im Kindergartenjahr 2022/2023 provisorisch auf bedarfsgerechte 65 Plätze erweitert werden. Eine Klärung, ob die Erweiterung der Plätze dauerhaft strukturell erfolgen kann, muss mit allen verantwortlichen Entscheidungsträgern in weiteren Planungsgesprächen noch eruiert werden.

Ortsgemeinde Neidenfels

Einwohner: 774

Neubaubereiche: ja (ca. 24 Familien, "Aspenkehle", wird derzeit bezogen)

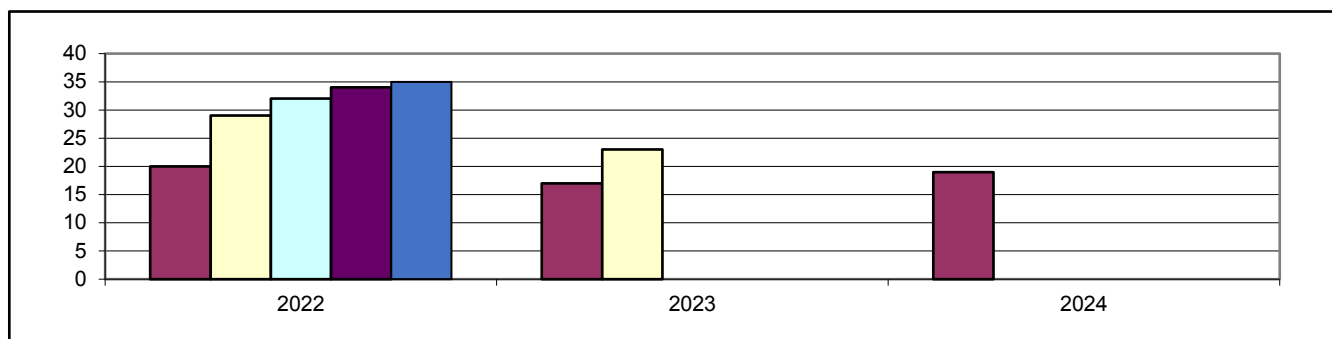
1. Bedarf an Betreuungsplätzen

1 a) Geburtsstatistik

Geb.-Jahr	16/17	17/18	18/19	19/20	20/21
Alter (01.08.22)	5	4	3	2	1
Einschulung	2023	2024	2025	2026	2027
Anzahl d. Kinder	12	4	4	9	6

1 b) Platzbedarf in der Tageseinrichtung

Betreuungsplätze	3 Jahrgänge	4 Jahrgänge	4,5 Jahrgänge	4,75 Jahrgänge	5 Jahrgänge
01.08.2022	20	29	32	34	35
01.08.2023	17	23			
01.08.2024	19				



1 c) Bedarfsdeckung an Ü2 Betreuungsplätzen in Tageseinrichtungen (Stand 31.12.2021)

Betreuungsplätze 2-6 Jahre	Bedarf 4,75 Jahrgängen	Fehlbedarf 4,75 Jahrgängen*
38	34	0

* Summe der örtlichen Fehlbedarfe

2. Betreuungsangebote (Stand 31.12.2021)

Angebot	U2 Plätze	Ü2 Plätze	Schulkind Plät.
Altersgruppe	0-2 Jahre	2-6 Jahre	6-14 Jahre
7 h Plätze	0	18	0
7 h PLUS Plätze	2	20	0
Teilzeitplätze	0	0	0
Gesamtplätze	2	38	0

3. Darstellung der Betreuungsangebote

3.1 Gemeindegarten, Schulstraße 3, Neidenfels

Betreuungsangebot zum Stand 31.12.2021 bleibt auch im neuen Kita Jahr 2022/2023 erhalten

Altersgruppe	Betreuungsstunden	Betreuungsbeginn	Unterbrechung von bis	Betreuungsende	Anzahl der Plätze gesamt	Anzahl der belegten Plätze
Ü2	7,0 h	07:30		14:30	18	14
Ü2	9,0 h	07:30		16:30	20	17
U2	9,0 h	07:30		16:30	2	1
Gesamtplätze					40	32

3.2 Gemeinsame Grundschule Neidenfels und Frankeneck, Schulstraße 1, Neidenfels

Betreuungsform	Öffnungszeiten	Abweichende Öffnungszeit	Anzahl der Plätze gesamt	Anzahl der belegten Plätze
Grundschule Unterrichtszeit	08:00 - 13:00			
Betreuende Grundschule	12:00 - 16.00		40	34

4. Anmerkungen

Der Bedarf an Betreuungsplätzen in der Kindertagesstätte in Neidenfels ist für das Kindergartenjahr 2022/2023 ist bei einer Planungsgröße von 4,75 Jahrgängen ausreichend gedeckt.

Die Kindertagesstätte Neidenfels steht jedoch vor der Problematik, dass der Turnraum der Grundschule als Bewegungsraum nicht länger mitgenutzt werden kann, da die Schule die Räumlichkeiten für die Eigennutzung benötigt.

Das Raumprogramm des Landesjugendamtes sieht jedoch zur Erfüllung der Betriebserlaubnis einen zugeordneten Bewegungsraum in Kindertagesstätten vor. Aus diesem Grund finden auf der Ebene der Ortsgemeinde gerade Planungen für einen Anbau eines Mehrzweckraumes an der Kindertagesstätte Neidenfels statt. Der Mehrzweckraum soll dann funktional zur Bewegung sowie für die Betreuung über die Mittagszeit zur Erfüllung des Rechtsanspruches genutzt werden können. Aktuell wurden zur Überbrückung zusätzliche Räumlichkeiten in Modulbauweise bei der Kindertagesstätte aufgestellt, welche als Ausweichräume genutzt werden können.

Ortsgemeinde Weidenthal

Einwohner: 1.764

Neubaubereiche: ja (ca. 16 Familien, "Langental südost" und "Langes Eck"; 2023)

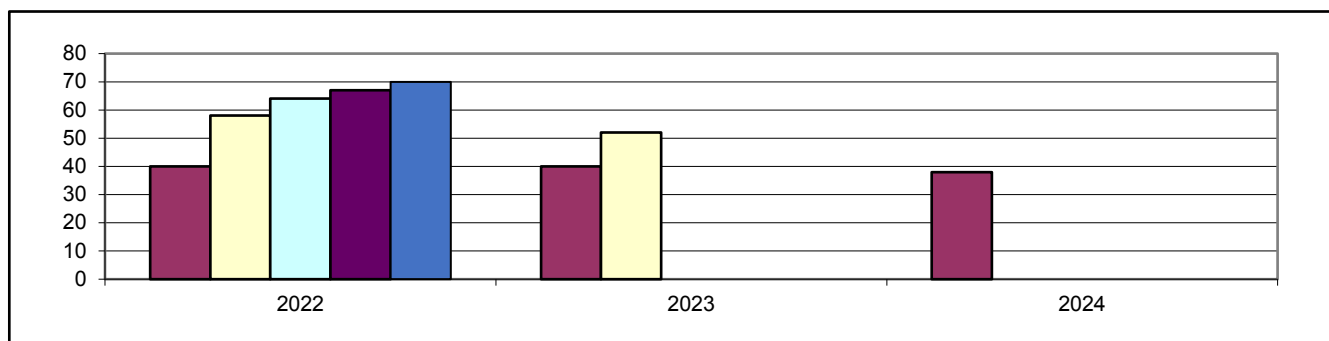
1. Bedarf an Betreuungsplätzen

1 a) Geburtsstatistik

Geb.-Jahr	16/17	17/18	18/19	19/20	20/21
Alter (01.08.22)	5	4	3	2	1
Einschulung	2023	2024	2025	2026	2027
Anzahl d. Kinder	18	14	8	18	12

1 b) Platzbedarf in der Tageseinrichtung

Betreuungsplätze	3 Jahrgänge	4 Jahrgänge	4,5 Jahrgänge	4,75 Jahrgänge	5 Jahrgänge
01.08.2022	40	58	64	67	70
01.08.2023	40	52			
01.08.2024	38				



1 c) Bedarfsdeckung an Ü2 Betreuungsplätzen in Tageseinrichtungen (Stand 31.12.2021)

Betreuungsplätze 2-6 Jahre	Bedarf 4,75 Jahrgängen	Fehlbedarf 4,75 Jahrgängen*
59	67	8

* Summe der örtlichen Fehlbedarfe

2. Betreuungsangebote (Stand 31.12.2021)

Angebot	U2 Plätze	Ü2 Plätze	Schulkind Plät.
Altersgruppe	0-2 Jahre	2-6 Jahre	6-14 Jahre
7 h Plätze	0	0	0
7 h PLUS Plätze	0	47	0
Teilzeitplätze	0	12	0
Gesamtplätze	0	59	0

3. Darstellung der Betreuungsangebote

3.1 Ev. Kindergarten Sternschnuppe, Langentalstraße 16, Weidenthal

Betreuungsangebot zum Stand 31.12.2021

Altersgruppe	Betreuungsstunden	Betreuungsbeginn	Unterbrechung von bis	Betreuungsende	Anzahl der Plätze gesamt	Anzahl der belegten Plätze
Ü2	9,0 h	07:00		16:00	22	21
Gesamtplätze					22	21

Veränderungen des Betreuungsangebotes ab dem 01.08.2022 (bei Bedarf ggf. auch früher)

Altersgruppe	Betreuungsstunden	Betreuungsbeginn	Unterbrechung von bis	Betreuungsende	Anzahl der Plätze gesamt
Ü2	9,0 h	07:00		16:00	30
Gesamtplätze					30

3.2 Kath. Kindertagesstätte St. Elisabeth, Hauptstraße 44, Weidenthal

Betreuungsangebot zum Stand 31.12.2021

Altersgruppe	Betreuungsstunden	Betreuungsbeginn	Unterbrechung von bis	Betreuungsende	Anzahl der Plätze gesamt	Anzahl der belegten Plätze
Ü2	9,5 h	07:00		16:30	25	25
Ü2	TZ 7,0 h	07:00	12:00 - 14:00	16:00	12	3
Gesamtplätze					37	28

Veränderungen des Betreuungsangebotes ab dem 01.08.2022

Altersgruppe	Betreuungsstunden	Betreuungsbeginn	Unterbrechung von bis	Betreuungsende	Anzahl der Plätze gesamt
Ü2	9,0 h	07:00		16:00	19
Ü2	8,0 h	07:30		15:30	6
Ü2	TZ 8,0 h	07:00	12:00 - 13:00	16:00	12
Gesamtplätze					37

3.3 Grundschule Weidenthal, Langentalstraße 3, Weidenthal

Betreuungsform	Öffnungszeiten	Abweichende Öffnungszeit	Anzahl der Plätze gesamt	Anzahl der belegten Plätze
Grundschule Unterrichtszeit	08:00 - 13:00			
Betreuende Grundschule	12:00 - 16.00		60	36

4. Anmerkungen

Der Bedarf an Betreuungsplätzen in den beiden Kindertagesstätten in Weidenthal ist bei einer Planungsgröße von 4,75 Jahrgängen für das Kindergartenjahr 2022/2023 um 8 Plätze nicht gedeckt. Die tatsächlichen Anmeldezahlen bestätigen diesen Fehlbedarf. Entsprechend werden die Betreuungsplätze in der ev. Kindertagesstätte Weidenthal um 8 Plätze von 22 auf insgesamt 30 Plätze erhöht. Bei Bedarf sowie Personalgewinnung können die Plätze auch bereits in diesem Kita Jahr noch erhöht werden.

In der katholischen Kindertagesstätte ist es weiterhin aufgrund der räumlichen Bedingungen notwendig, noch 12 Teilzeitplätze einzurichten. Um alle Plätze als Rechtsanspruchsplätze umsetzen zu können, soll der anliegende Pfarrsaal umgebaut werden, sodass ein zusätzlicher Raum für die Kindertagesstätte zur Verfügung steht. Der Umbau soll im Kindergartenjahr 2022/2023 fertiggestellt werden. Bis dahin wird es eine Übergangslösung mit Teilzeitplätzen geben, welche in einer Kohorte mit den 8,0 h Plätzen innerhalb der Betriebserlaubnis geführt werden.

Darstellung des Bedarfes der VG Wachenheim insgesamt

Einwohner: 10.108

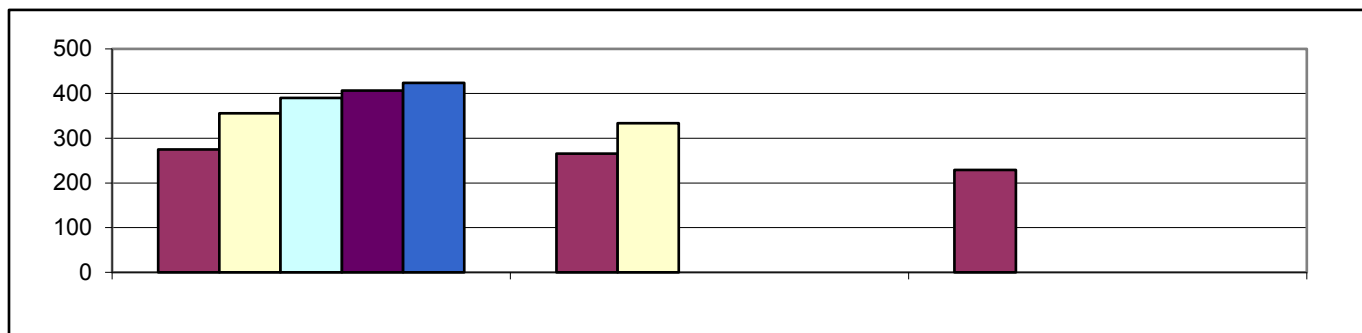
1. Bedarf an Betreuungsplätzen

1 a) Geburtsstatistik

Geb.-Jahr	16/17	17/18	18/19	19/20	20/21
Alter (01.08.22)	5	4	3	2	1
Einschulung	2023	2024	2025	2026	2027
Anzahl d. Kinder	90	105	80	81	68

1 b) Platzbedarf im Kindergarten

Kindergartenplätze	3 Jahrgänge	4 Jahrgänge	4,5 Jahrgänge	4,75 Jahrgänge	5 Jahrgänge
01.08.2022	275	356	390	407	424
01.08.2023	266	334			
01.08.2024	229				



1 c) Bedarfsdeckung an Ü2 Betreuungsplätzen in Tageseinrichtungen (Stand 31.12.2021)

Betreuungsplätze 2-6 Jahre	Bedarf 4,75 Jahrgängen	Fehlbedarf 4,75 Jahrgängen*
397	407	10

* = Summe der örtlichen Fehlbedarfe

2. Betreuungsangebote (Stand 31.12.2021)

Angebot	U2 Plätze	Ü2 Plätze	Schulkind Plätze	Kindertagespflege
Altersgruppe	0-2 Jahren	2-6 Jahren	6-14 Jahren	0-13 Jahre
7 h Plätze	0	43	107	bedarfsgerechte Betreuungszeiten
7 h PLUS Plätze	9	273	0	
Teilzeitplätze	0	59	0	
5 h Waldkita Plätze	0	22	0	
Gesamtplätze	9	397	107	7

Ortsgemeinde Ellerstadt

Einwohner: 2.411

Neubaugelände: nein

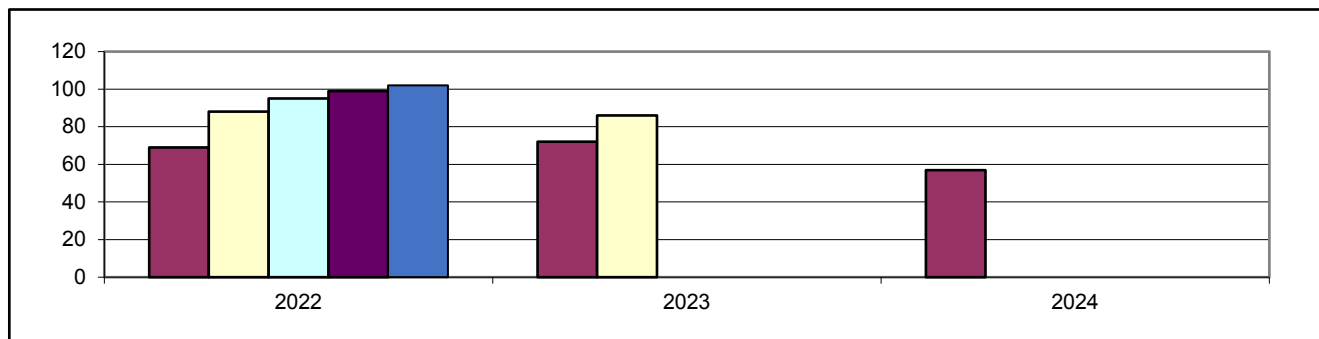
1. Bedarf an Betreuungsplätzen

1 a) Geburtsstatistik

Geb.-Jahr	16/17	17/18	18/19	19/20	20/21
Alter (01.08.22)	5	4	3	2	1
Einschulung	2023	2024	2025	2026	2027
Anzahl d. Kinder	16	29	24	19	14

1 b) Platzbedarf in der Tageseinrichtung

Betreuungsplätze	3 Jahrgänge	4 Jahrgänge	4,5 Jahrgänge	4,75 Jahrgänge	5 Jahrgänge
01.08.2022	69	88	95	99	102
01.08.2023	72	86			
01.08.2024	57				



1 c) Bedarfsdeckung an Ü2 Betreuungsplätzen in Tageseinrichtungen (Stand 31.12.2021)

Betreuungsplätze 2-6 Jahre	Bedarf 4,75 Jahrgängen	Fehlbedarf 4,75 Jahrgängen*
104	99	0

* Summe der örtlichen Fehlbedarfe

2. Betreuungsangebote (Stand 31.12.2021)

Angebot	U2 Plätze	Ü2 Plätze	Schulkind Plät.
Altersgruppe	0-2 Jahre	2-6 Jahre	6-14 Jahre
7 h Plätze	0	25	23
7 h PLUS Plätze	0	60	0
Teilzeitplätze	0	19	0
Gesamtplätze	0	104	23

3. Darstellung der Betreuungsangebote

3.1 Ev. Kindergarten, Bahnhofstraße 35, Ellerstadt

Betreuungsangebot zum Stand 31.12.2021

Altersgruppe	Betreuungsstunden	Betreuungsbeginn	Unterbrechung von bis	Betreuungsende	Anzahl der Plätze gesamt	Anzahl der belegten Plätze
Ü2	7,0 h	07:30		14:30	25	24
Ü2	10,0 h	07:00		17:00	60	59
Ü2	TZ 7,0 h	07:00	12:00 - 14:00	16:00	19	18
Gesamtplätze					104	101

Veränderungen des Betreuungsangebotes ab dem 01.08.2022

Altersgruppe	Betreuungsstunden	Betreuungsbeginn	Unterbrechung von bis	Betreuungsende	Anzahl der Plätze gesamt
Ü2	7,0 h	07:30		14:30	26
Ü2	10,0 h	07:00		17:00	60
Ü2	TZ 7,0 h	07:00	12:00 - 14:00	16:00	18
Gesamtplätze					104

3.2 Zweckverbandskinderhort, Bahnstr. 92, Ellerstadt

Betreuungsangebot zum Stand 31.12.2021

Altersgruppe	Betreuungsstunden	Betreuungsbeginn	Unterbrechung von bis	Betreuungsende	Anzahl der Plätze gesamt	Anzahl der belegten Plätze
Schulkind	täglich	12:00		17:00	23	23
Schulkind	Ferien	08:00		17:00		
Gesamtplätze					23	23

Veränderungen des Betreuungsangebotes ab dem 01.08.2022

Altersgruppe	Betreuungsstunden	Betreuungsbeginn	Unterbrechung von bis	Betreuungsende	Anzahl der Plätze gesamt
Schulkind	täglich	12:00		17:00	24
Schulkind	Ferien	08:00		17:00	
Gesamtplätze					24

3.3 Grundschule Ellerstadt-Friedelsheim-Gönnheim, Bahnstraße 92, Ellerstadt

Betreuungsform	Öffnungszeiten	Abweichende Öffnungszeit am Freitag	Anzahl der Plätze gesamt	Anzahl der belegten Plätze
Grundschule Unterrichtszeit	07:45 - 12:00			
Ganztagesesschule in Angebotsform	12:00 - 16:00	bis 12:00		42
Betreuende Grundschule	12:00 - 13:00	12:00 - 16:00	60	48

4. Anmerkungen

Der Bedarf an Ü2-Betreuungsplätzen in dem ev. Kindergarten Regenbogen in Ellerstadt ist im Kindergartenjahr 2022/2023 bei einer Planungsgröße von 4,75 Jahrgängen gedeckt. Um ein bedarfsgerechtes Angebot an Betreuungsplätzen nach den Anmeldezahlen vorhalten zu können, müssen die 104 Gesamtplätze im neuen Kindergartenjahr 2022/2023 weitergeführt werden. Von den 104 geplanten Plätzen müssen 19 Plätze weiterhin als Teilzeitplätze am Vor- und Nachmittag eingerichtet werden.

Zur Umsetzung aller Betreuungsplätze in zukünftige Rechtsanspruchplätze werden gerade Lösungen zur räumlichen Erweiterung mit allen verantwortlichen Entscheidungsträgern eruiert. Entscheidungsfindungen hierzu wurden jedoch durch die immer noch ausstehenden Rahmenvereinbarungen erschwert. Aktuell plant die Ortsgemeinde Ellerstadt das Gebäude sowie das Gelände des Kindergartens zu übernehmen, sodass die Gemeinde als Gebäudeträger und die Kirchengemeinde als Betriebsträger fungieren würden. Hierzu stehen jedoch noch Verhandlungen zwischen den Entscheidungsträgern aus. Eine räumliche Erweiterung des Kindergartens kann erst erfolgen, wenn die Trägerschaften der Einrichtung geklärt sind.

Das Hortangebot in Ellerstadt wird im Kindergartenjahr 2022/2023 bedarfsgerecht von 23 auf 24 Schulkindplätze erhöht. Der Hort ist aktuell in den Räumlichkeiten der Grundschule Ellerstadt eingerichtet. Aufgrund der gestiegenen Kinderzahlen in der Ortsgemeinde, benötigt die Grundschule die Räumlichkeiten für die Eigennutzung. Im Kindergartenjahr 2022/2023 kann der Hort noch in der Grundschule Ellerstadt weitergeführt werden. Für das Kindergartenjahr 2023/2024 ist die Auslagerung des Hortes in das ev. Pfarrhaus in Ellerstadt geplant, welches sich auf dem Grundstück des Kindergartens befindet. Die Ortsgemeinde plant auch dieses Gebäude zu kaufen, um den Hort dort einzurichten. Auch diesbezüglich müssen noch weitere Gespräche mit allen verantwortlichen Entscheidungsträgern geführt werden.

Ortsgemeinde Friedelsheim

Einwohner: 1.483

Neubaubereiche: ja (ca. 35 Familien, "Nördlicher Ortsausgang", 2023/2024)

1. Bedarf an Betreuungsplätzen

1 a) Geburtsstatistik

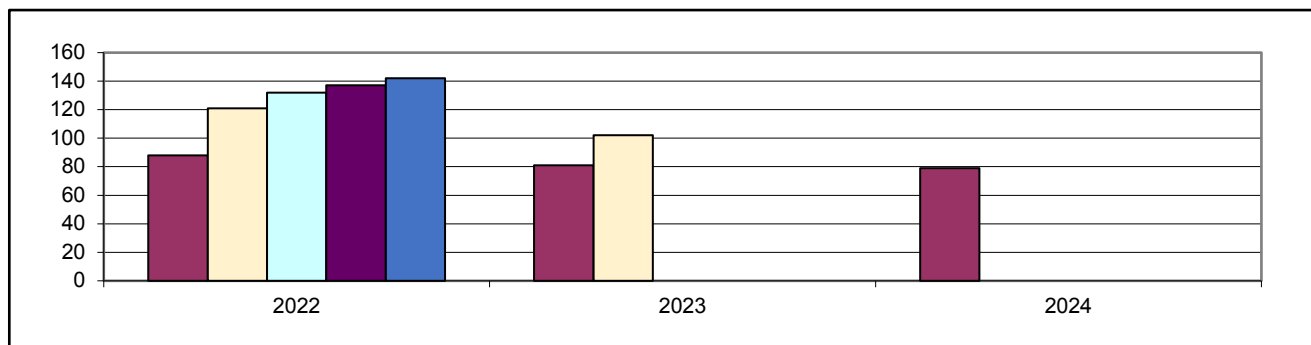
Geb.-Jahr	16/17	17/18	18/19	19/20	20/21
Alter (01.08.22)	5	4	3	2	1
Einschulung	2023	2024	2025	2026	2027
Anzahl d. Kinder	12	14	15	16	11

1 b) Platzbedarf in der Tageseinrichtung

Betreuungsplätze	3 Jahrgänge	4 Jahrgänge	4,5 Jahrgänge	4,75 Jahrgänge	5 Jahrgänge
01.08.2022	41	57	63	66	68
01.08.2023	45	56			
01.08.2024	42				

1 c) Platzbedarf im Kindergarten (mit Gönheim)

Betreuungsplätze	3 Jahrgänge	4 Jahrgänge	4,5 Jahrgänge	4,75 Jahrgänge	5 Jahrgänge
01.08.2022	88	121	132	137	142
01.08.2023	81	102			
01.08.2024	79				



1 d) Bedarfsdeckung an Ü2 Betreuungsplätzen in Tageseinrichtungen (Stand 31.12.2021)

Betreuungsplätze 2-6 Jahre	Bedarf 4,75 Jahrgängen	Fehlbedarf 4,75 Jahrgängen*
120	137	17

* Summe der örtlichen Fehlbedarfe

2. Betreuungsangebote (Stand 31.12.2021)

Angebot	U2 Plätze	Ü2 Plätze	Schulkind Plät.
Altersgruppe	0-2 Jahre	2-6 Jahre	6-14 Jahre
7 h Plätze	0	0	21
7 h PLUS Plätze	0	80	0
Teilzeitplätze	0	40	0
Gesamtplätze	0	120	21

Ortsgemeinde Gönnheim

Einwohner: 1.618

Neubaubereiche: ja (ca.30 Familien, nördlicher Ortsausgang, wird derzeit bezogen, Bezug fast abgeschlossen, weitere perspektivische Bauentwicklung 2024/2025)

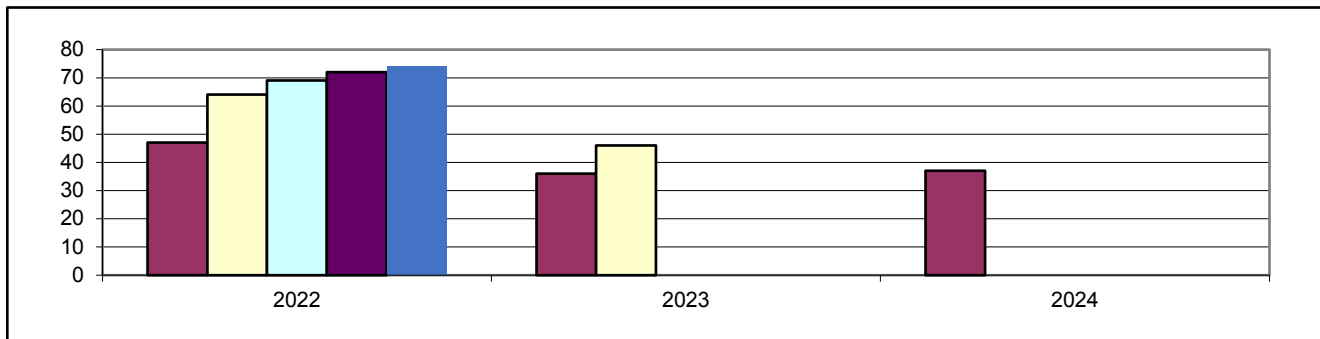
1. Bedarf an Betreuungsplätzen

1 a) Geburtsstatistik

Geb.-Jahr	16/17	17/18	18/19	19/20	20/21
Alter (01.08.22)	5	4	3	2	1
Einschulung	2023	2024	2025	2026	2027
Anzahl d. Kinder	28	9	10	17	10

1 b) Platzbedarf in der Tageseinrichtung

Betreuungsplätze	3 Jahrgänge	4 Jahrgänge	4,5 Jahrgänge	4,75 Jahrgänge	5 Jahrgänge
01.08.2022	47	64	69	72	74
01.08.2023	36	46			
01.08.2024	37				



1 c) Bedarfsdeckung an Ü2 Betreuungsplätzen in Tageseinrichtungen (Stand 31.12.2021)

Betreuungsplätze 2-6 Jahre	Bedarf 4,75 Jahrgängen	Fehlbedarf 4,75 Jahrgängen*
Zuordnung zu	Friedelsheim	

* Summe der örtlichen Fehlbedarfe

2. Betreuungsangebote (Stand 31.12.2021)

Angebot	U2 Plätze	Ü2 Plätze	Schulkind Plät.
Altersgruppe	0-2 Jahre	2-6 Jahre	6-14 Jahre
7 h Plätze			
7 h PLUS Plätze			
Teilzeitplätze			
Gesamtplätze	siehe	Friedelsheim	

3. Darstellung der Betreuungsangebote

3.1 Zweckverbandskindertagesstätte, Hauptstr. 154, Friedelsheim

Betreuungsangebot zum Stand 31.12.2021

Altersgruppe	Betreuungsstunden	Betreuungsbeginn	Unterbrechung von bis	Betreuungsende	Anzahl der Plätze gesamt	Anzahl der belegten Plätze
Ü2	8,0 h	07:00		15:00	20	18
Ü2	10,0 h	07:00		17:00	60	52
Ü2	TZ 7,0 h	07:30	12:30 - 14:00	16:00	40	42
Schulkind	täglich	07:00	07:50 - 12:00	17:00	21	21
Schulkind	Ferien	07:00		17:00		
Gesamtplätze					141	133

Betreuungsangebot zum 01.08.2022 (wird bereits seit dem 01.05.2022 umgesetzt)

Altersgruppe	Betreuungsstunden	Betreuungsbeginn	Unterbrechung von bis	Betreuungsende	Anzahl der Plätze gesamt
Ü2	8,0 h	07:00		15:00	20
Ü2	10,0 h	07:00		17:00	60
Ü2	TZ 7,0 h	07:30	12:30 - 14:00	16:00	50
Gesamtplätze					130

3.2 Zweckverbandskindertagesstätte, Provisorium Hort, Bahnhofstraße 1, Gönheim

Veränderungen des Betreuungsangebotes seit dem 01.05.2022

Altersgruppe	Betreuungsstunden	Betreuungsbeginn	Unterbrechung von bis	Betreuungsende	Anzahl der Plätze gesamt
Schulkind	täglich	07:00	07:50 - 12:00	16:00	21
Schulkind	Ferien	07:00		17:00	
Gesamtplätze					21

Veränderungen des Betreuungsangebotes zum 01.09.2022

Altersgruppe	Betreuungsstunden	Betreuungsbeginn	Unterbrechung von bis	Betreuungsende	Anzahl der Plätze gesamt
Schulkind	täglich	07:00	07:50 - 12:00	16:00	24
Schulkind	Ferien	07:00		17:00	
Gesamtplätze					24

3.3 Zuordnung zur Grundschule Ellerstadt

4. Anmerkungen

Aufgrund der gestiegenen Kinderzahlen, der weiteren geplanten Neubaugebiete in den beiden Ortsgemeinden Friedelsheim und Gönnheim sowie der Umsetzung des neuen Rechtsanspruches, werden die Betreuungsplätze aktuell dauerhaft strukturell mit einer Baumaßnahme (zusätzliche Räumlichkeiten) erweitert. Nach Fertigstellung der Baumaßnahme können dann zusätzliche 15 Ü2 Plätze sowie 10 U2 Plätze dauerhaft in der Zweckverbandskindertagesstätte Weltentdecker Janusz-Korczak Haus Friedelsheim-Gönnheim eingerichtet werden.

Da die Baumaßnahmen zur Platzsicherung von Rechtsanspruchsplätzen mit Mittagsverpflegung sowie der notwendigen Erweiterung der Betreuungsplätze verzögert begonnen haben, wurde zur Bedarfsdeckung im laufendem Kindergartenjahr 2021/2022 die Auslagerung der Hortgruppe in das Gemeindezentrum in Gönnheim ab Mai vorübergehend notwendig.

Durch diese Maßnahme konnten die Ü2 Betreuungsplätze im laufendem Kindergartenjahr 2021/2022 in der Kindertagesstätte von 120 auf 130 erhöht werden.

Im kommenden Kindergartenjahr 2022/2023 besteht ein Bedarf an Betreuungsplätzen in der Kindertagesstätte Friedelsheim-Gönnheim bei einer Planungsgröße von 4,75 Jahrgängen von insgesamt 137 Plätzen. Die tatsächlichen Anmeldungen liegen etwas niedriger.

Um ein möglichst bedarfsgerechtes Angebot an Betreuungsplätzen vorhalten zu können, werden zunächst die im Mai 2022 eingerichteten 130 Betreuungsplätze weitergeführt. Da mit weiterem Zuzug in den beiden Ortsgemeinden Friedelsheim und Gönnheim zu rechnen ist, können die Plätze im Verlauf des Kindergartenjahres bei Bedarf noch weiter erhöht werden.

Das Hortangebot wird in den provisorischen Räumlichkeiten im Gemeindezentrum in Gönnheim bis zur Fertigstellung der Baumaßnahmen weitergeführt und bedarfsgerecht von 21 auf 24 Schulkind Plätze erhöht.

Stadt Wachenheim

Einwohner: 4.596

Neubaubereiche: ja (ca. 95 Familien, östlicher Stadtausgang, 2023/2024)

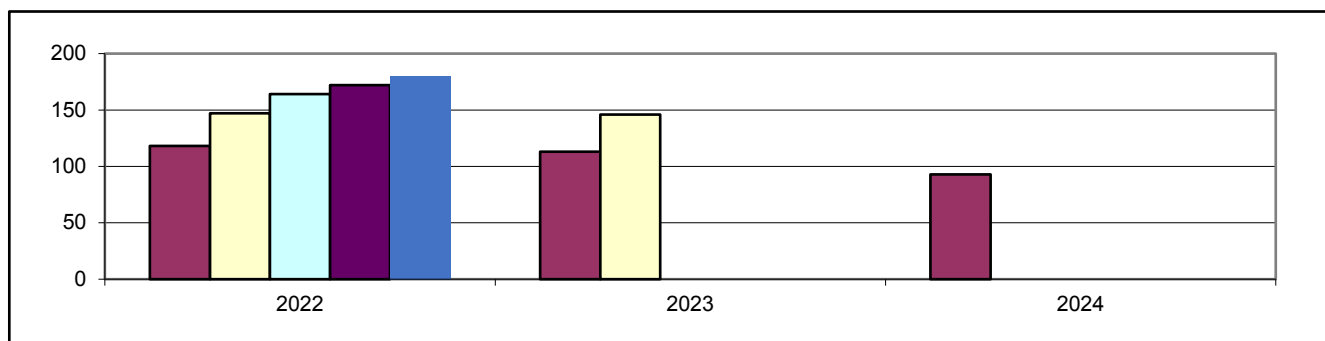
1. Bedarf an Betreuungsplätzen

1 a) Geburtsstatistik

Geb.-Jahr	16/17	17/18	18/19	19/20	20/21
Alter (01.08.22)	5	4	3	2	1
Einschulung	2023	2024	2025	2026	2027
Anzahl d. Kinder	34	53	31	29	33

1 b) Platzbedarf in der Tageseinrichtung

Betreuungsplätze	3 Jahrgänge	4 Jahrgänge	4,5 Jahrgänge	4,75 Jahrgänge	5 Jahrgänge
01.08.2022	118	147	164	172	180
01.08.2023	113	146			
01.08.2024	93				



1 c) Bedarfsdeckung an Ü2 Betreuungsplätzen in Tageseinrichtungen (Stand 31.12.2021)

Betreuungsplätze 2-6 Jahre	Bedarf 4,75 Jahrgängen	Fehlbedarf 4,75 Jahrgängen*
173	172	0

* Summe der örtlichen Fehlbedarfe

2. Betreuungsangebote (Stand 31.12.2021)

Angebot	U2 Plätze	Ü2 Plätze	Schulkind Plät.
Altersgruppe	0-2 Jahre	2-6 Jahre	6-14 Jahre
5 h Waldkita Plätze	0	22	0
7 h Plätze	0	18	63
7 h PLUS Plätze	9	133	0
Teilzeitplätze	0	0	0
Gesamtplätze	9	173	63

3. Darstellung der Betreuungsangebote

3.1 Städt. Kindertagesstätte, Hinterm Graben 20, Wachenheim

Betreuungsangebot zum Stand 31.12.2021 bleibt auch im neuen Kita Jahr 2022/2023 erhalten

Altersgruppe	Betreuungsstunden	Betreuungsbeginn	Unterbrechung von bis	Betreuungsende	Anzahl der Plätze gesamt	Anzahl der belegten Plätze
Ü2	7,0 h	07:00		14:00	18	15
Ü2	8,0 h	07:30		15:30	36	29
Ü2	10,0 h	07:00		17:00	97	90
U2	10,0 h	07:00		17:00	9	7
Gesamtplätze					160	141

3.2 Waldkindergarten, Hinterm Graben 2, Wachenheim

Betreuungsangebot zum Stand 31.12.2021 bleibt auch im neuen Kita Jahr 2022/2023 erhalten

Altersgruppe	Betreuungsstunden	Betreuungsbeginn	Unterbrechung von bis	Betreuungsende	Anzahl der Plätze gesamt	Anzahl der belegten Plätze
Ü2	5,0 h	08:00		13:00	22	20
Gesamtplätze					22	20

3.3 Städt. Kinderhort, Wachenheim

Betreuungsangebot zum Stand 31.12.2021 bleibt auch im neuen Kita Jahr 2022/2023 erhalten

Altersgruppe	Betreuungsstunden	Betreuungsbeginn	Unterbrechung von bis	Betreuungsende	Anzahl der Plätze gesamt	Anzahl der belegten Plätze
Schulkind	täglich	12:00		17:00	63	62
Schulkind	Ferien	08.00		17:00		
Gesamtplätze					63	62

3.4 Grundschule an der Wachtenburg , Hinterm Graben 3, Wachenheim

Betreuungsform	Öffnungszeiten	Abweichende Öffnungszeit am Freitag	Anzahl der Plätze gesamt	Anzahl der belegten Plätze
Grundschule Unterrichtszeit	07:50 - 13:00			
Ganztageschule in Angebotsform	12:00 - 16:00			31
Betreuende Grundschule	12:00 - 13:00	12:00 - 16:00		20

4. Anmerkungen

Der Bedarf an Ü2-Betreuungsplätzen in der Stadt Wachenheim ist im Kindergartenjahr 2022/2023 bei einer Planungsgröße von 4,75 Jahrgängen knapp gedeckt. Nach den tatsächlichen Anmeldezahlen ist derzeit noch kein Fehlbedarf absehbar. Dieser könnte jedoch durch unerwartete Zuzüge noch entstehen, wofür dann kurzfristig nach Lösungen gesucht werden muss. Die Weiterführung der 9 Ü2-Betreuungsplätze in der Kindertagesstätte Pusteblume in Wachenheim ist bedarfsgerecht. Im Waldkindergarten bleibt das vorhandene freiwillige 5-stündige Betreuungsangebot ohne Mittagsverpflegung weiterhin bestehen. Die 22 Plätze werden ebenso bedarfsgerecht weitergeführt. Auch das Hortangebot bleibt unverändert bestehen.