

Kindertagesstätten- Bedarfsplan

des

Landkreises Bad Dürkheim

2019/2020



Impressum:

Herausgeber:

Kreisverwaltung Bad Dürkheim
Kreisjugend- und Sozialamt
Philipp-Fauth-Str. 11
67098 Bad Dürkheim

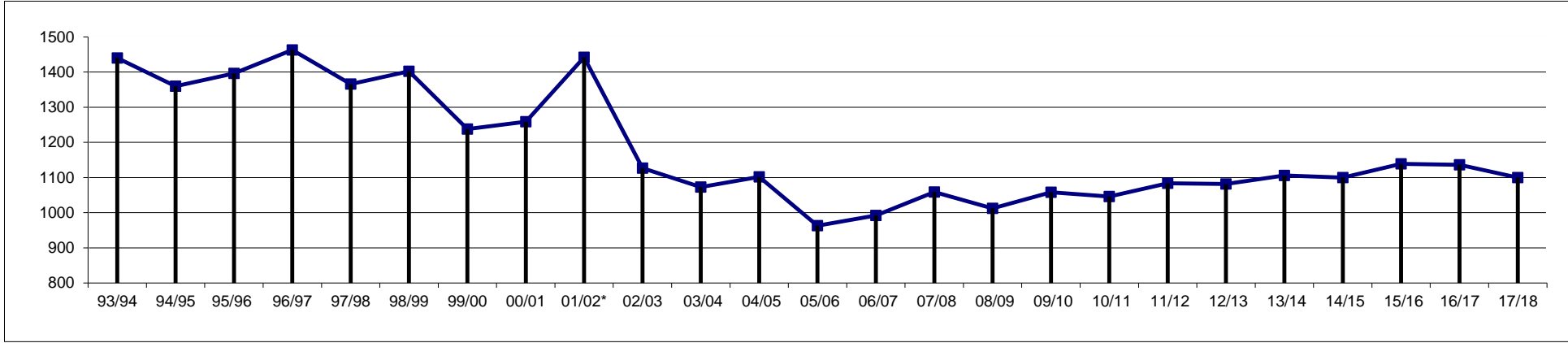
Ausgearbeitet von:

Fachberatung für Kindertagesstätten
- Frau Stefanie Jakob -
Telefon: 06322/961 - 4649

Entwicklung der Geburtenzahlen von 1992 bis 2018 (jeweils 01.08. - 31.07., ab 2001 01.09. - 30.08.)

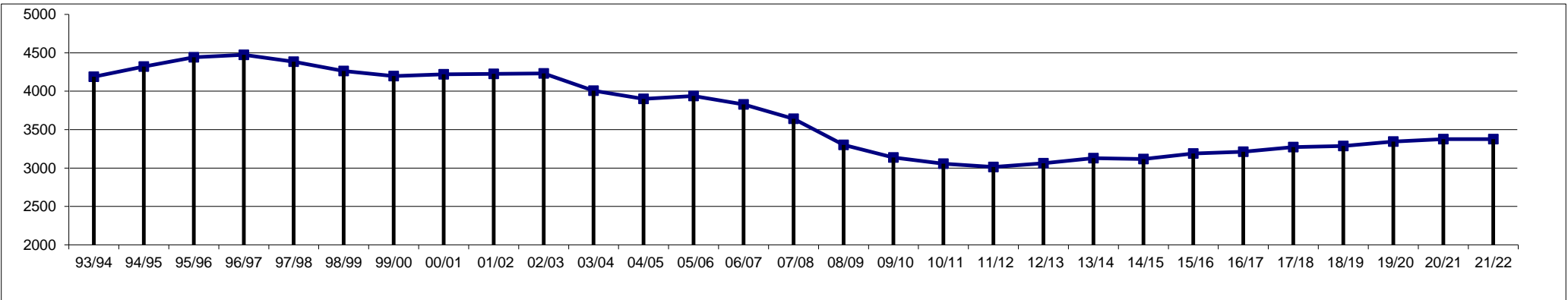
* entspricht 14 Monaten

Jahrgang	92/93	93/94	94/95	95/96	96/97	97/98	98/99	99/00	00/01	01/02*	02/03	03/04	04/05	05/06	06/07	07/08	08/09	09/10	10/11	11/12	12/13	13/14	14/15	15/16	16/17	17/18
	1463	1440	1360	1396	1463	1366	1402	1238	1259	1442	1127	1073	1102	963	992	1059	1012	1058	1046	1084	1082	1106	1100	1139	1136	1100
Differenz		-23	-80	36	67	-97	36	-164	21	183	-315	-54	29	-139	29	67	-47	46	-12	38	-2	24	-6	39	-3	-36



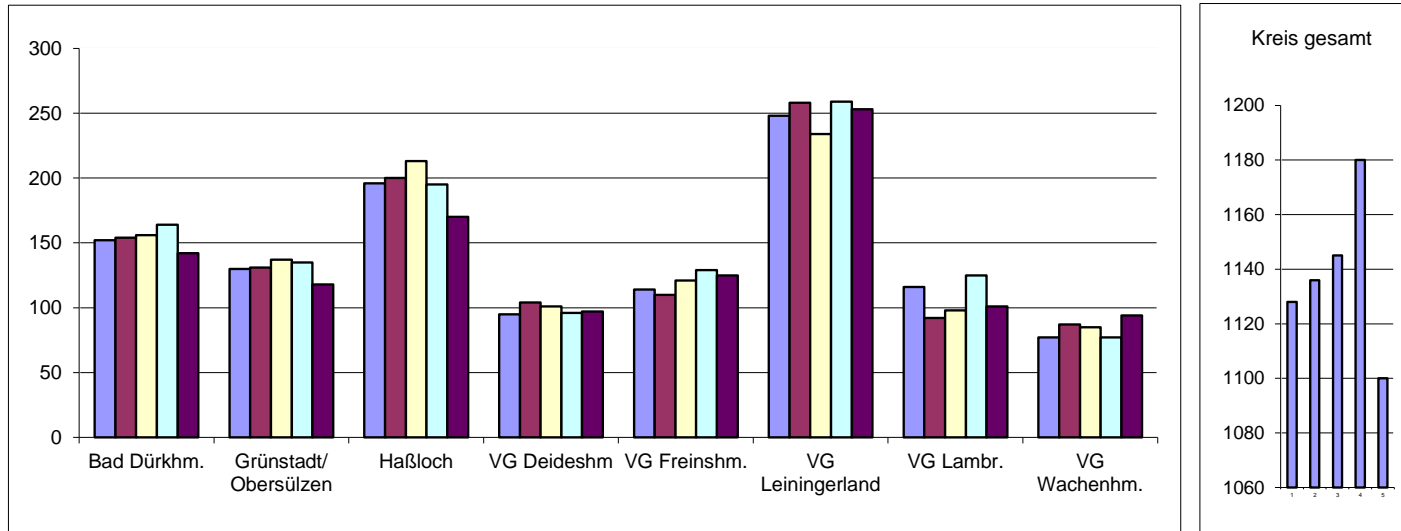
Entwicklung der Summe der Geburtenzahlen der 3- bis 5-jährigen Kinder von 1992 bis 2022 (jeweils 3 Jahrgänge)

Kigajahr	93/94	94/95	95/96	96/97	97/98	98/99	99/00	00/01	01/02	02/03	03/04	04/05	05/06	06/07	07/08	08/09	09/10	10/11	11/12	12/13	13/14	14/15	15/16	16/17	17/18	18/19	19/20	20/21	21/22	
3 Jahrgänge	4189	4321	4442	4474	4385	4263	4196	4219	4225	4231	4006	3899	3939	3828	3642	3302	3138	3057	3014	3063	3129	3116	3188	3212	3272	3288	3345	3375	3375	
Differenz		100	132	121	32	-89	-122	-67	23	6	6	-225	-107	40	-111	-186	-340	-164	-81	-43	49	66	-13	72	24	60	16	57	30	0



Geburtenstatistik im Landkreis Bad Dürkheim (Stand: Dez. 2018)

Jahrgang	Bad Dürkhm.	Grünstadt/ Obe	Haßloch	VG Deides	VG Freinshm	VG Leinin	VG Lambr.	VG Wachenh	Kreis gesamt
13/14	152	130	196	95	114	248	116	77	1128
14/15	154	131	200	104	110	258	92	87	1136
15/16	156	137	213	101	121	234	98	85	1145
16/17	164	135	195	96	129	259	125	77	1180
17/18	142	118	170	97	125	253	101	94	1100



Bedarf	3 Jahrgänge	3,5 Jahrgänge	4 Jahrgänge	4,5 Jahrgänge	5 Jahrgänge
2018/19	3409	3999	4589	5139	5689
2019/20	3461	4011	4561		
2020/21	3425				

Jahrgang	Bad Dürkhm.	Grünstadt/ Obe	Haßloch	VG Deides	VG Freinshm	VG Leinin	VG Lambr.	VG Wachenh	Kreis gesamt
Plätze	759	591	874	486	599	1217	473	395	5394
davon Gz	429	370	440	264	304	767	360	215	3149
dav. 2-j.	142	96	217	112	106	232	96	84	1085
dav. Krippe	57	29	31	21	45	91	35	17	326
Hort	110	35	60	65	0	60	20	100	450
Bedarfsdeckung									
2-j	86,59%	71,11%	111,28%	116,67%	82,17%	89,58%	76,80%	109,09%	91,95%
1-j	40,14%	24,58%	18,24%	21,65%	36,00%	35,97%	34,65%	18,09%	29,64%

insgesamt
U3

41,20%

Gesamtüberblick: Stadt Bad Dürkheim

Einwohner: 20.307

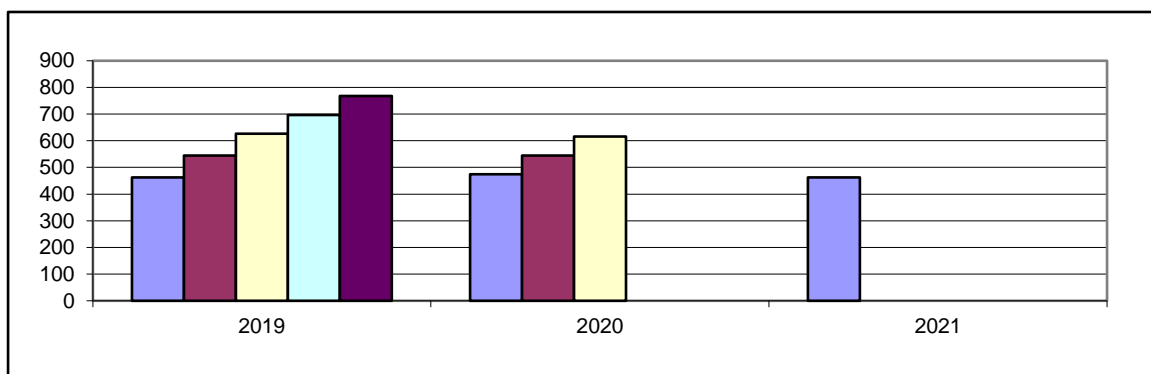
1. Bedarf an Kindergartenplätzen

1a) Geburtsstatistik

Geb.-Jahr	13/14	14/15	15/16	16/17	17/18
Alter (01.08.19)	5	4	3	2	1
Einschulung	2020	2021	2022	2023	2024
Anzahl d. Kinder	152	154	156	164	142

1b) Platzbedarf im Kindergarten

Kindergartenplätze	3 Jahrgänge	3,5 Jahrgänge	4 Jahrgänge	4,5 Jahrgänge	5 Jahrgänge
01.08.2019	462	544	626	697	768
01.08.2020	474	545	616		
01.08.2021	462				



1c) Bedarfsdeckung an Kindergartenplätzen (Rechtsanspruch)

Kindergartenplätze	Bedarf 4,5 Jahrgänge	Fehlbedarf 4,5 Jahrgänge*
759	697	

* Summe der örtlichen Fehlbedarfe

2. Weitere Betreuungsangebote

Angebot	Kinderkrippe	Ganztagesplätze	Kinderhort	Plätze für 2-jähr.	Tagespflege
Altersgruppe	0-3 Jahre	3-6 Jahre	6 - 14 Jahren	2 Jahre	0-13 Jahre
Plätze	57	429	110	151	5
Plätze für behinderte Kinder		15	0	3	

3. Anmerkungen zur Bedarfsplanung für die Stadt Bad Dürkheim

Der Bedarf an Kindergartenplätzen in der gesamten Stadt Bad Dürkheim ist bei der Berechnung von 4,5 Jahrgängen zum Stand 31.12.2018 gedeckt. Bei der Anzahl der Kindergartenplätze wurden die zur Verfügung stehenden 57 Krippenplätze mit einberechnet. Bei dem Bedarf von 4,5 Jahrgängen wurden keine einjährigen Kinder berücksichtigt. Auch hier steigt der Bedarf an Betreuungsplätzen. Die Plätze in der Tagespflege sind in der Stadt Bad Dürkheim nicht ausreichend. Aufgrund dessen werden Krippen-plätze auch für einjährige Kinder benötigt um den Rechtsanspruch derer auf einen Betreuungsplatz ebenso erfüllen zu können. Der Bedarf in Bad Dürkheim ist weiterhin ansteigend, im Neubaugebiet Fronhof II konnten im Zeitraum von Januar 2019 bis März 2019 weitere 24 Zuzüge von Kindern im Alter von 1-3 Jahren verzeichnet werden. Davon ausgehend, dass die Kinderzahlen weiterhin ansteigen, müssen zusätzliche provisorische Lösungen für die kurzfristige Bedarfsdeckung ergriffen werden. So ist es notwendig, die prov. Gruppe im kath. Kindergarten, welche im laufenden Kindergartenjahr 2018/2019 installiert wurde, auch im kommenden Kindergartenjahr weiterlaufen zu lassen. Die bisher prov. eingerichtete Waldgruppe mit 20 Kindern in der Kita Hardenburg soll dort dauerhaft installiert werden. Dies bedingt eine zuschussfähige Umbaumaßnahme zur Schaffung eines Gruppenraumes. Zusätzlich wird im Laufe des nächsten Kindergartenjahres 2019/2020 eine weitere prov. Gruppe im Haus für Kinder geplant. Die 5 Ausbauplätze im Haus für Kinder werden bis zur Umsetzung der neuen prov. Gruppe weiterhin benötigt. Ebenso ist die Weiterführung der 5 Ausbauplätze in Leistadt geplant. Um den Bedarf langfristig dauerhaft decken zu können, ist eine Baumaßnahme zur zusätzlichen Schaffung von Kindergartenplätzen mit drei Gruppen für Kinder im Alter von 0-6 Jahren angedacht. Zusätzlich möchte die Stadt Bad Dürkheim zwei Hortgruppen in die Baumaßnahme integrieren, um auch hier den steigenden Bedarf abzudecken. Eine Gruppe ist für den Hort Seebach vorgesehen und eine weitere soll den zusätzlichen Bedarf decken. Derzeit finden diesbezüglich Planungsgespräche mit allen verantwortlichen Entscheidungsträgern statt.

Stadt Bad Dürkheim und Seebach

Einwohner: k.A.
Neubaugebiete: ja (Ca. 380 WE, Frohnhof II, wird derzeit bezogen)

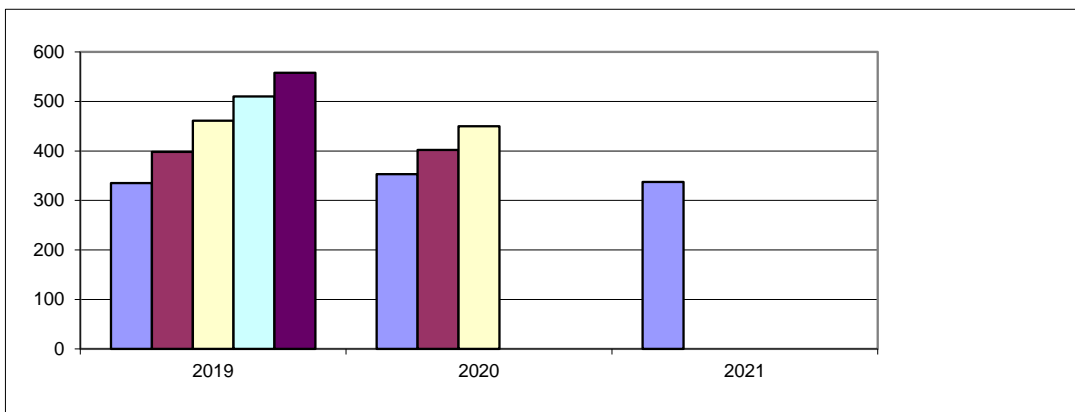
1. Bedarf an Kindergartenplätzen

1 a) Geburtsstatistik

Geb.-Jahr	13/14	14/15	15/16	16/17	17/18
Alter (01.08.19)	5	4	3	2	1
Einschulung	2020	2021	2022	2023	2024
Anzahl d. Kinder	108	113	114	126	97

1 b) Platzbedarf im Kindergarten

Kindergartenplätze	3 Jahrgänge	3,5 Jahrgänge	4 Jahrgänge	4,5 Jahrgänge	5 Jahrgänge
01.08.2019	335	398	461	510	558
01.08.2020	353	402	450		
01.08.2021	337				



1 c) Bedarfsdeckung an Kindergartenplätzen (Rechtsanspruch)

Kindergartenplätze	Bedarf 4,5 Jahrgänge	Fehlbedarf 4,5 Jahrgänge
534	510	0

2. Weitere Betreuungsangebote

Angebot	Kinderkrippe	Ganztagesplätze	Kinderhort	Plätze f. 2-3jährl.
Altersgruppe	0-3 Jahren	3-6 Jahren	6 - 14 Jahren	2-3 Jahre
Plätze	50	269	90	95

3. Darstellung der Betreuungsangebote

3.1 Haus des Kindes, Wellsring 162, Bad Dürkheim

Belegung	Vormittags: 91	Nachmittags: 71		
Angebot	Öffnungszeiten		Gen. Plätze	bel. Plätze
Teilzeit	08:00 - 12:00;	14:00 - 16:00	49	31
flexibel	07:00 - 13:00;	14:00 - 17:00		
Ganztags	07:00 - 17:00		76	73
Gesamt			125	104
davon 2-jährige			29	17

3.2 Kindertagesstätte An der Isenach, Gerberstraße 12, Bad Dürkheim

Belegung	Vormittags: k.A.	Nachmittags: k.A.		
Angebot	Öffnungszeiten		Gen. Plätze	bel. Plätze
Teilzeit	08:00 - 12:00	14:00 - 16:00	78	80
flexibel	07:30 - 13:00			
Ganztags	07:30 - 17:00		84	68
Krippe	07:30 - 17:00		40	34
Hort			10	6
Gesamt			212	188
davon 2-jährige			30	30

3.3 Ev. Kindergarten, Dresdner Straße 2, Bad Dürkheim

Belegung	Vormittags: 45	Nachmittags: 33		
Angebot	Öffnungszeiten		Gen. Plätze	bel. Plätze
Teilzeit	08:00 - 12:00	14:00 - 16:00	17	15
flexibel	07:30 - 12:15	14:00 - 16:15		
Ganztags	07:30 - 16:15		30	23
Krippe			10	8
Gesamt			57	46
davon 2-jährige			12	8

3.4 Kath. Kindergarten, Beethovenstraße 10, Bad Dürkheim

Belegung	Vormittags: 75	Nachmittags: 50		
Angebot	Öffnungszeiten		Gen. Plätze	bel. Plätze
Teilzeit	08:00 - 12:00	13:30 - 16:00	54	38
flexibel	07:30 - 13:00	13:30 - 16:30		
Ganztags	07:30 - 16:30		46	37
Gesamt			100	75
davon 2-jährige			12	7

3.5 Städt. Kinderhort, Schillerstraße 111, Bad Dürkheim

Angebot	Öffnungszeiten	Gen. Plätze	bel. Plätze
Hort	07:45 - 17:00	25	25
Gesamt		25	25

3.6 Städt. Kinderhort, Kurbrunnenstraße 21, Bad Dürkheim

Angebot	Öffnungszeiten	Gen. Plätze	bel. Plätze
Hort	Mo-Do 11:00-18:00/ Fr bis 16:00 Ferien 07:45 - 17:00/ Fr bis 16:00	25	22
Gesamt		25	22

3.7 Städt. Spiel- und Lernstube, In den Kappesgärten 3, Bad Dürkheim

Angebot	Öffnungszeiten	Gen. Plätze	bel. Plätze
Teilzeit	08:00 - 12:00 14:00 - 16:00		6
flexibel	12:00 - 12:30		
Ganztags	07:30 - 16:30	25	16
Hort	07:30 - 16:30	30	27
Gesamt		55	49
davon f. 2-3 Jährige		6	0

3.8 Pestalozzischule, Schulplatz 7, Bad Dürkheim

Angebot	Öffnungszeiten	bel. Plätze
Grundschule	08:00 - 17:00	
Betreuende Grundschule	12:00 - 14:00	33
Betreuende Grundschule	12:00 - 17:00	38

3.9 Salierschule, Wellsring 182, Bad Dürkheim

Angebot	Öffnungszeiten	Plätze belegt
Betreuende Grundschule	12:00 - 17:00	41
Ganztageschule Mo - Do	12:00 - 17:00	85

3.10 Valentin-Ostertag-Schule, Eduard-Jost-Straße 24, Bad Dürkheim

Angebot	Öffnungszeiten	bel. Plätze
Betreuende Grundschule	12:00 - 17:00	38
Ganztageschule	08:00 - 17:00	50

Stadtteil Bad Dürkheim-Grethen (ohne Stadtteil Hausen)

Einwohner: k.A.

Neubaugebiete: nein

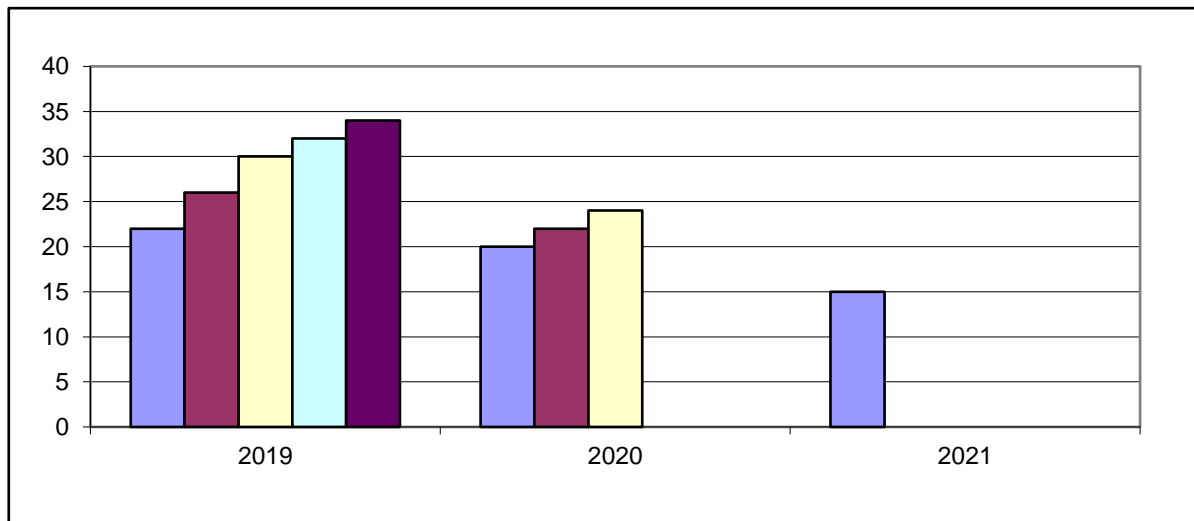
1. Bedarf an Kindergartenplätzen

1 a) Geburtsstatistik

Geb.-Jahr	13/14	14/15	15/16	16/17	17/18
Alter (01.08.19)	5	4	3	2	1
Einschulung	2020	2021	2022	2023	2024
Anzahl d. Kinder	10	9	3	8	4

1 b) Platzbedarf im Kindergarten

Kindergartenplätze	3 Jahrgänge	3,5 Jahrgänge	4 Jahrgänge	4,5 Jahrgänge	5 Jahrgänge
01.08.2019	22	26	30	32	34
01.08.2020	20	22	24		
01.08.2021	15				



1 c) Bedarfsdeckung an Kindergartenplätzen (Rechtsanspruch)

Kigaplätze	Bedarf 4,5 Jahrgänge	Fehlbedarf 4,5 Jahrgänge
50	32	0

2. Weitere Betreuungsangebote

Angebot	Kinderkrippe	Ganztagesplätze	Kinderhort	Plätze f. 2-3jähr.	Tagespflege
Altersgruppe	0-3 Jahre	3-6 Jahre	6 - 14 Jahre	2-3 Jahre	siehe
Plätze	0	35	20	12	DÜW

3. Darstellung der Betreuungsangebote

3.1 Städt. Kindergarten, Im Röhrich 2, Bad Dürkheim-Grethen

Belegung

Vormittags: 41

Nachmittags: 25

Angebot	Öffnungszeiten		Gen. Plätze	bel. Plätze
Teilzeitplätze	08:00 - 12:00	14:00 - 16:00	20	19
flexibel	07:30 - 12:30			
Ganztags	07:30 - 16:30		35	33
Gesamt			50	52
davon 2-jährige			17	6

3.2 Städt. Kinderhort, Bgm-Gropp-Str. 69, Bad Dürkheim-Grethen

Angebot	Öffnungszeiten	Öffnungsz.Ferien	Gen. Plätze	bel. Plätze
Hort	7:45/12:00 - 17:00	7:45-17:00	22	22
Gesamt			22	22

3.2 Grundschule Bad Dürkheim-Grethen

Angebot	Öffnungszeiten	bel. Plätze
Grundschule	8:00 - 17:00	15
Betreuende Grundschule	12:00 - 14:00/17:00	24

4. Anmerkungen

Der Bedarf an Kindergartenplätzen im Stadtteil Grethen ist gedeckt. Jedoch gehen auch Kinder aus dem Stadtteil Hausen in die Kindertagesstätte, welche nach den Einwohnermeldezahlen dem Stadtteil Hardenburg zugeordnet wurden. Nach den tatsächlichen Anmeldezahlen in der Kindertagesstätte werden die 5 zusätzlichen Ausbauplätze im Kindergartenjahr 2019/2020 nach derzeitigem Stand nicht mehr benötigt. Bei freier Platzkapazität werden auch Kinder aus anderen Stadtteilen von Bad Dürkheim aufgenommen.

Die Hortgruppe wurde im laufenden Kitajahr von 25 auf 22 Plätze reduziert.

Stadtteile DÜW Hardenburg und DÜW Hausen

Einwohner: k.A.

Neubaugelbiete: ja (WE k.A. möglich, "Hausener Bruch", ca. 2019/2020)

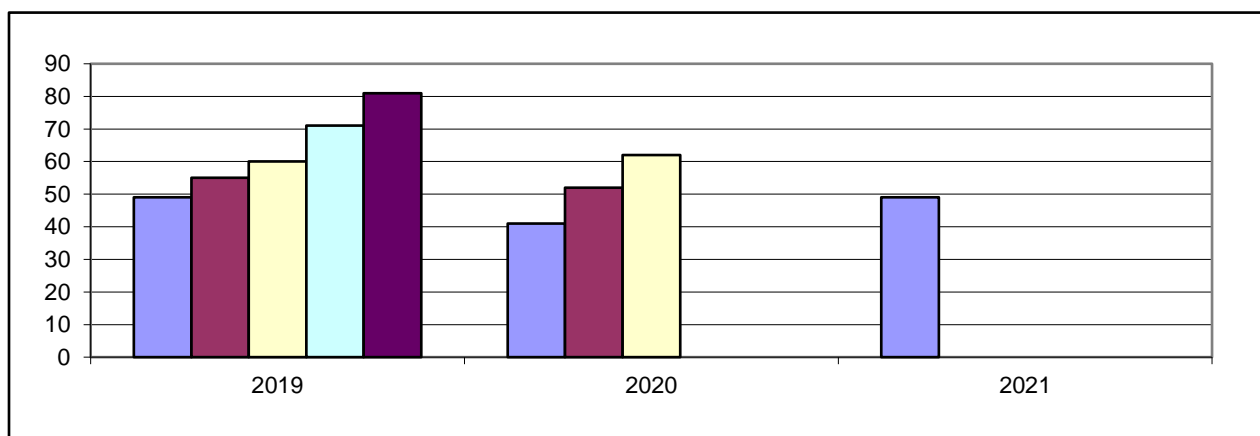
1. Bedarf an Kindergartenplätzen

1 a) Geburtsstatistik

Geb.-Jahr	13/14	14/15	15/16	16/17	17/18
Alter (01.08.19)	5	4	3	2	1
Einschulung	2020	2021	2022	2023	2024
Anzahl d. Kinder	19	13	17	11	21

1 b) Platzbedarf im Kindergarten

Kindergartenplätze	3 Jahrgänge	3,5 Jahrgänge	4 Jahrgänge	4,5 Jahrgänge	5 Jahrgänge
01.08.2019	49	55	60	71	81
01.08.2020	41	52	62		
01.08.2021	49				



1 c) Bedarfsdeckung an Kindergartenplätzen (Rechtsanspruch)

Kigaplätze	Bedarf 4,5 Jahrgänge	Fehlbedarf 4,5 Jahrgänge
70	71	1

2. Weitere Betreuungsangebote

Angebot	Kinderkrippe	Ganztagesplätze	Kinderhort	Plätze f. 2-3jähr.	Tagespflege
Altersgruppe	0-3 Jahre	3-6 Jahre	6 - 14 Jahre	2-3 Jahre	siehe
Plätze	0	55	0	12	DÜW

3. Darstellung der Betreuungsangebote

3.1 Städt. Kindergarten, Kaiserslauterer Straße 349, Bad Dürkheim

Belegung

Vormittags: 38

Nachmittags: 227

Angebot	Öffnungszeiten		Gen. Plätze	bel. Plätze
Teilzeitplätze	08:00 - 12:00	14:00 - 16:00	15	18
flexibel	07:30 - 12:30	16:00 - 16:30		
Ganztags	07:30 - 16:30		55	41
Gesamt			70	59
davon Plätze f. 2jährige			12	11

3.2 Grundschule (Zuordnung zur Grundschule Grethen)

4. Anmerkungen

Der Bedarf an Kindergartenplätzen ist bei 4,5 Jahrgängen um 1 Platz nicht gedeckt. Der Kindertagesstätte Hardenburg wurden jedoch alle Kinder aus dem Stadtteil Hausen zugeordnet. Kinder aus dem Stadtteil Hausen erhalten teilweise aber auch einen Betreuungsplatz in der Kindertagesstätte in Grethen, sodass die Plätze in der Kindertagesstätte Hardenburg mit der Waldgruppe im kommenden Kindergartenjahr 2019/2020 ausreichend sind. Die Waldgruppe wurde im laufendem Kindergartenjahr prov. eingerichtet und soll im kommenden Jahr durch eine Baumaßnahme zur Schaffung eines Gruppenraumes dauerhaft in der Kita installiert werden. Die Waldgruppe kann auch von Kindern aus anderen Stadtteilen der Stadt Bad Dürkheim besucht werden. Die Waldgruppe ist so konzipiert, dass die Kinder vormittags im Wald sind und zum Essen und Schlafen zurück in die Kindertagesstätte kommen. Den Nachmittag verbringen die Kinder in den Räumlichkeiten oder im Außengelände der Kindertagesstätte Hardenburg.

Stadtteil Leistadt

Einwohner: k.A.

Neubaugelände: ja (ca. 50 WE, "In den Langwiesen", k. A. zur Bezugsfertigkeit)

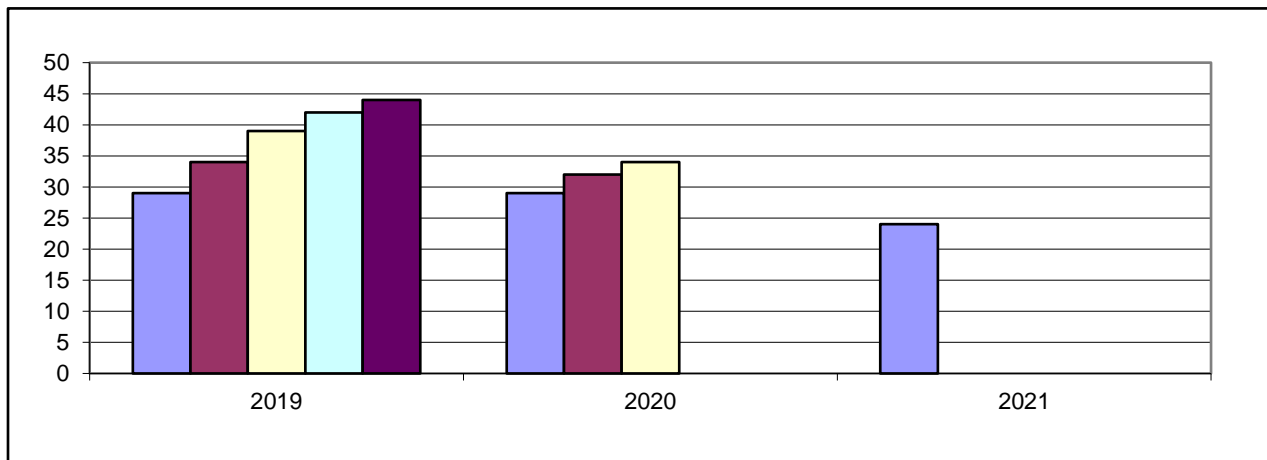
1. Bedarf an Kindergartenplätzen

1 a) Geburtsstatistik

Geb.-Jahr	13/14	14/15	15/16	16/17	17/18
Alter (01.08.19)	5	4	3	2	1
Einschulung	2020	2021	2022	2023	2024
Anzahl d. Kinder	10	10	9	10	5

1 b) Platzbedarf im Kindergarten

Kindergartenplätze	3 Jahrgänge	3,5 Jahrgänge	4 Jahrgänge	4,5 Jahrgänge	5 Jahrgänge
01.08.2019	29	34	39	42	44
01.08.2020	29	32	34		
01.08.2021	24				



1 c) Bedarfsdeckung an Kindergartenplätzen (Rechtsanspruch)

Kigaplätze	Bedarf 4,5 Jahrgänge	Fehlbedarf 4,5 Jahrgänge
50	42	0

2. Weitere Betreuungsangebote

Angebot	Kinderkrippe	Ganztagesplätze	Kinderhort	Plätze f. 2-3jähr.	Tagespflege
Altersgruppe	0-3 Jahre	3-6 Jahre	6 - 14 Jahre	2-3 Jahre	siehe
Plätze	7	40	0	6	DÜW

3. Darstellung der Betreuungsangebote

3.1 Gemeinschaftskindergarten, Im Stephanstück 4, Bad Dürkheim-Leistadt

Belegung

Vormittags: 36

Nachmittags: 28

Angebot	Öffnungszeiten	Gen. Plätze	bel. Plätze
Teilzeitplätze	08:15 - 12:00 14:00 - 16:00	3	13
flexibel	07:30 - 12:30 14:00 - 16:30		
Ganztagsplätze	07:30 - 16:30	40	29
Krippe		7	6
Gesamt		50	48
davon 2-jährige	(8 Stadt, 3 Lebenshilfe)	3	3
Plätze für Kinder mit Behinderung	08:15 - 15:15	15	8

3.2 Grundschule (Zuordnung zur Salierschule)

4. Anmerkungen

Der Bedarf an Kindergartenplätzen in Leistadt ist nach den statistischen Meldezahlen bei 4,5 Jahrgängen gedeckt. Die tatsächlichen Anmeldezahlen in Leistadt liegen jedoch höher, weshalb auch im kommenden Jahr 2019/2020 die 5 Ausbauplätze weiterhin benötigt werden. Dies ist auch mit der Aufnahme von Kindern aus der Stadtmitte Bad Dürkheim begründet.

Stadtteil Ungstein

Einwohner: k.A.
Neubaugelbiete: nein

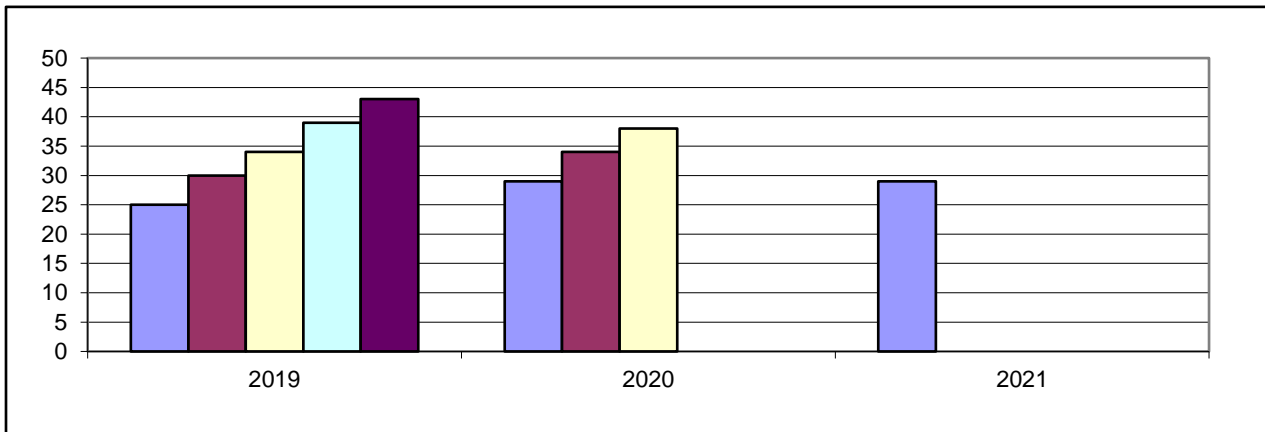
1. Bedarf an Kindergartenplätzen

1 a) Geburtsstatistik

Geb.-Jahr	13/14	14/15	15/16	16/17	17/18
Alter (01.08.19)	5	4	3	2	1
Einschulung	2020	2021	2022	2023	2024
Anzahl d. Kinder	5	9	11	9	9

1 b) Platzbedarf im Kindergarten

Kindergartenplätze	3 Jahrgänge	3,5 Jahrgänge	4 Jahrgänge	4,5 Jahrgänge	5 Jahrgänge
01.08.2019	25	30	34	39	43
01.08.2020	29	34	38		
01.08.2021	29				



1 c) Bedarfsdeckung an Kindergartenplätzen (Rechtsanspruch)

Kigaplätze	Bedarf 4,5 Jahrgänge	Fehlbedarf 4,5 Jahrgänge
50	39	0

2. Weitere Betreuungsangebote

Angebot	Kinderkrippe	Ganztagesplätze	Kinderhort	Plätze f. 2-3jähr.	Tagespflege
Altersgruppe	0-3 Jahre	3-6 Jahre	6 - 14 Jahre	2-3 Jahre	siehe
Plätze	0	30	0	12	DÜW

3. Darstellung der Betreuungsangebote

3.1 Städt. Kindergarten, Weinstraße 46, Bad Dürkheim-Ungstein

Belegung

Vormittags: 35

Nachmittags: 23

Angebot	Öffnungszeiten	Gen. Plätze	bel. Plätze
Teilzeitplätze	08:00 - 12:00 14:00 - 16:00	20	14
flexibel	07:30 - 12:30		
Ganztags	07:30 - 16:30	30	25
Gesamt		50	39
davon 2-jährige		12	8

3.3 Grundschule (Zuordnung zur Salierschule)

4. Anmerkungen

Der Bedarf an Kindergartenplätzen im Stadtteil DÜW Ungstein ist gedeckt. Freie Platzkapazitäten werden bei Bedarf auch an Kinder aus anderen Stadtteilen der Stadt Bad Dürkheim vergeben.

Stadt Grünstadt

Einwohner: 13.973

Neubaugebiete: Ja (Grünstadt "Didier-Gelände", einzelne Baulücken vorhanden)
 (Grünstadt, "In der Bitz", ca. 200 WE bzw. 600 WE, ab 10/2019)
 (Grünstadt-Sausenheim, ca. 20 Fam., Brückelweg & Bahnhof, ab 2021)
 (Grünstadt-Asselheim, Wormser Straße, wenige Restbauplätze)

1. Bedarf an Kindergartenplätzen

1 a) Geburtsstatistik

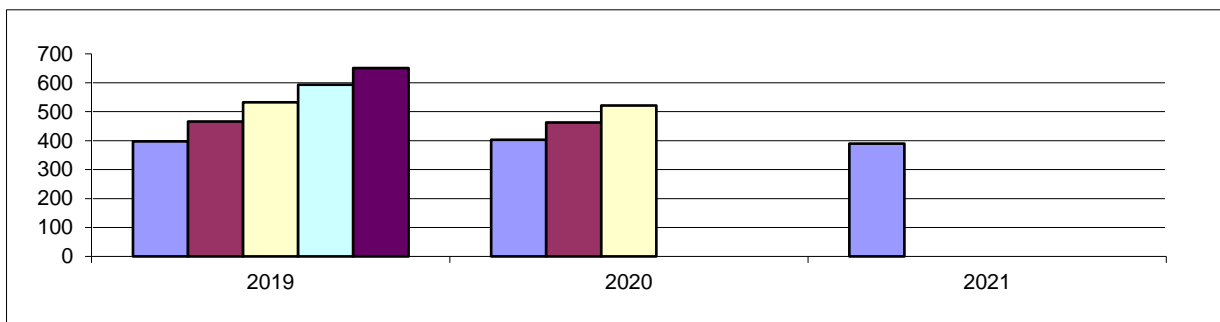
Geb.-Jahr	13/14	14/15	15/16	16/17	17/18
Alter (01.08.19)	5	4	3	2	1
Einschulung	2020	2021	2022	2023	2024
Anzahl d. Kinder	125	125	130	128	113

1 b) Platzbedarf im Kindergarten

Kindergartenplätze	3 Jahrgänge	3,5 Jahrgänge	4 Jahrgänge	4,5 Jahrgänge	5 Jahrgänge
01.08.2019	380	444	508	565	621
01.08.2020	383	440	496		
01.08.2021	371				

1 c) Platzbedarf im Kindergarten (mit Obersülzen)

Kindergartenplätze	3 Jahrgänge	3,5 Jahrgänge	4 Jahrgänge	4,5 Jahrgänge	5 Jahrgänge
01.08.2019	398	466	533	593	651
01.08.2020	403	463	521		
01.08.2021	390				



1 d) Bedarfsdeckung an Kindergartenplätzen (Rechtsanspruch)

Kigaplätze	Bedarf 4,5 Jahrgänge	Fehlbedarf 4,5 Jahrgänge
581	593	12

2. Weitere Betreuungsangebote

Angebot	Kinderkrippe	Ganztagesplätze	Kinderhort	Plätze f. 2-3jähr.	Tagespflege
Altersgruppe	0-3 Jahre	3-6 Jahre	6 - 14 Jahre	2-3 Jahre	
Plätze	29	370	35	106	9

Ortsgemeinde Obersülzen

Einwohner: 733
Neubaugebiete: nein

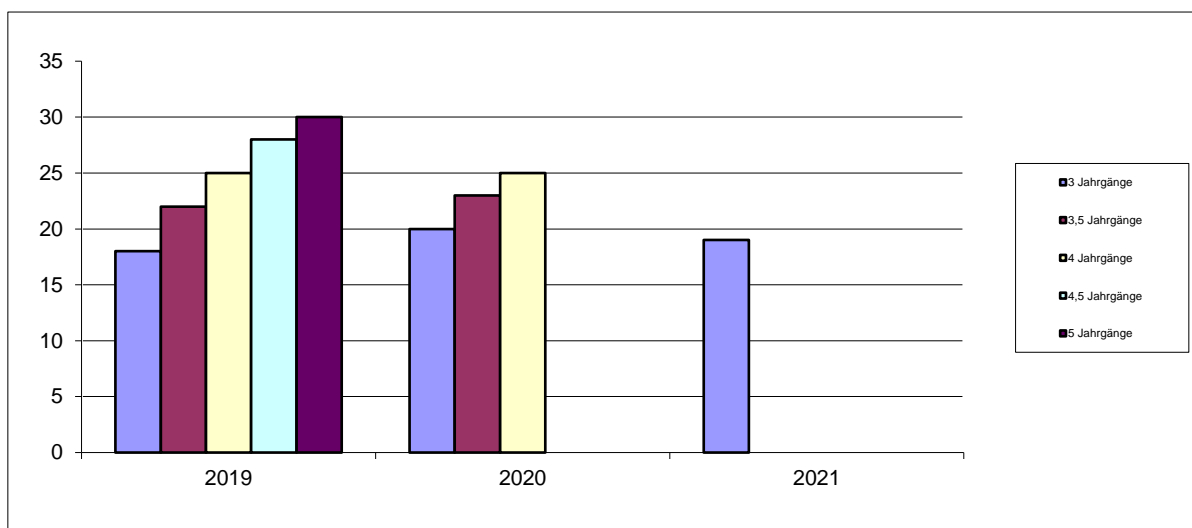
1. Bedarf an Kindergartenplätzen

1 a) Geburtsstatistik

Geb.-Jahr	13/14	14/15	15/16	16/17	17/18
Alter (01.08.19)	5	4	3	2	1
Einschulung	2020	2021	2022	2023	2024
Anzahl d. Kinder	5	6	7	7	5

1 b) Platzbedarf im Kindergarten

Kindergartenplätze	3 Jahrgänge	3,5 Jahrgänge	4 Jahrgänge	4,5 Jahrgänge	5 Jahrgänge
01.08.2019	18	22	25	28	30
01.08.2020	20	23	25		
01.08.2021	19				



1 c) Bedarfsdeckung an Kindergartenplätzen (Rechtsanspruch)

Kigaplätze	Bedarf 4,5 Jahrgänge	Fehlbedarf 4,5 Jahrgänge
siehe	Grünstadt	

2. Weitere Betreuungsangebote

Angebot	Kinderkrippe	Ganztagesplätze	Kinderhort	Tagespflege
Altersgruppe	0-3 Jahre	3-6 Jahre	6 - 14 Jahre	
Plätze	siehe		Grünstadt	

3. Darstellung der Betreuungsangebote

3.1 Haus des Kindes, Südring 5 a, Grünstadt

Belegung Vormittags: 42 Nachmittags: 56

Angebot	Öffnungszeiten		Gen. Plätze	bel. Plätze
Teilzeit	07:45 - 11:45	14:00 - 16:00	4	6
flexibel für alle	06:30 - 17:00			
Ganztagsplätze	07:30 - 16:30		36	21
Krippe	07:30 - 16:30		15	14
Hortplätze	07:30 - 16:30		15	15
Gesamt			70	56
davon für 2-jährige			6	4

3.2 Integrative Kindertagesstätte, In der Haarschnur 44, Grünstadt

Belegung Vormittags: 57 Nachmittags: 37-57

Angebot	Öffnungszeiten		Gen. Plätze	bel. Plätze
Ganztags	07:00 - 16:30; freitags bis 16:00		57	53
Krippe	07:00 - 16:30; freitags bis 16:00		(bis 7 möglich)	1
Gesamt			57	54
davon für 2-jährige			10	10
Plätze für Kinder mit Behinderung	8:00-15:00/ Fr 13:00		26	26

In den zwei integrativen Gruppen können jeweils 10 Plätze für Kinder ohne Behinderung und 5 Plätze für Kinder mit Behinderung vergeben werden. Zusätzlich bestehen in der Einrichtung noch zwei heilpädagogische Gruppen mit jeweils 8 Plätzen pro Gruppe für Kinder mit einer Behinderung.

3.3 Städt. Kindertagesstätte, Südring 5, Grünstadt

Belegung Vormittags: 70 Nachmittags: 75

Angebot	Öffnungszeiten		Gen. Plätze	bel. Plätze
Teilzeit	08:00 - 11:45	13:45 - 16:00	29	19
flexibel				
Ganztagsplätze	07:30 - 16:30		65	54
Hortplätze	07:30 - 16:30		20	21
Gesamt			114	94
davon für 2-jährige			24	14

3.4 Kath. Kindergarten, Turnstraße 5, Grünstadt

Belegung Vormittags: 51 Nachmittags: 29

Angebot	Öffnungszeiten		Gen. Plätze	bel. Plätze
Teilzeit	08:00 - 12:00	14:00 - 16:00	40	27
flexibel	12:00 - 12:30			
Ganztags	07:00 - 17:00		35	30
Gesamt			75	57
davon für 2-jährige			12	8

3.5 Ev. Kindergarten, Beim Bergtor 11, Grünstadt

Belegung Vormittags: 54 Nachmittags: 33

Angebot	Öffnungszeiten		Gen. Plätze	bel. Plätze
Teilzeit	08:00 - 11:30	13:30 - 16:00	40	33
flexibel	07:30 - 12:30			
Ganztags	07:15 - 16:30		35	26
Gesamt			75	59

3.6 Ev. Kindergarten, Uhlandstraße 54, Grünstadt

Belegung Vormittags: 60 Nachmittags: 36

Angebot	Öffnungszeiten		Gen. Plätze	bel. Plätze
Teilzeit	08:00 - 12:00	14:00 - 16:30	40	30
flexibel	07:15 - 08:00	12:00 - 12:30		
Ganztags	07:15 - 16:30		35	33
Gesamt			75	63
davon für 2-jährige			18	12

3.7 Städt. Kindergarten, In den Maulgärten 2 a, Grünstadt-Sausenheim

Belegung Vormittags: 48-50 Nachmittags: 35-38

Angebot	Öffnungszeiten		Gen. Plätze	bel. Plätze
Teilzeit	08:00 - 12:00	14:00 - 16:00	18	19
flexibel	07:30 - 12:30			
Krippe	07:30 - 16:30		7	
Ganztags	07:30 - 16:00		40	33
Gesamt			65	52
davon für 2-jährige			12	9

3.8 Städt. Kindergarten, Langgasse 73, Grünstadt-Asselheim

Belegung Vormittags: 70 Nachmittags: 45

Angebot	Öffnungszeiten		Gen. Plätze	bel. Plätze
Teilzeit	08:00 - 12:00	14:00 - 16:00	28	23
flexibel	08:00 - 12:30			
Ganztags	07:30 - 16:00		57	53
Gesamt			85	76
davon für 2-jährige			23	16

3.9 Dekan-Ernst-Schule, Südring 7, Grünstadt

Angebot	Öffnungszeiten	bel. Plätze
Grundschule	08:00 - 16:00	
Betreuende Grundschule	12:00 - 16:00	75
Ganztagschule	07:20 - 16:00	117

3.10 Theodor-Heuss-Schule, Langgasse 74, Grünstadt-Asselheim

Angebot	Öffnungszeiten	bel. Plätze
Grundschule	08:00 - 13:00	
Betreuende Grundschule	12:00 - 16:00	75

3.11 Schule am Ritterstein, Krummlandweg, Grünstadt-Sausenheim

Angebot	Öffnungszeiten	bel. Plätze
Grundschule	07:35 - 16:00	
Betreuende Grundschule	12:00 - 16:00	48

4. Anmerkungen zu der Stadt Grünstadt

Der Bedarf an Kindergartenplätzen ist bei 4,5 Jahrgängen um 12 Plätze nicht gedeckt. Die Anmeldezahlen übersteigen auch in diesem Jahr wieder die statistischen Zahlen. Bei der Berechnung der Kindergartenplätze wurden auch alle Krippenplätze mit einbezogen. Demnach fehlen auch Betreuungs-plätze für einjährige Kinder, welche in Grünstadt aufgrund von Platzmangel auch nicht ausreichend über die Tagespflege abgedeckt werden können. Da die Betreuungsplätze bereits im laufenden Kindergartenjahr nicht ausreichend waren, wurden bereits zwei zusätzliche prov. Krippengruppen in der Kindertagesstätte in Asselheim und im Haus für Kinder installiert. Um den nach den Anmeldezahlen weiter ansteigenden Fehlbedarf decken zu können, werden im kommenden Kindergartenjahr 2019-2020 die Kindertagesstätte Südring mit Hort und das Haus des Kindes räumlich getauscht. Durch diese Maßnahme wird die Gruppenstruktur des Haus des Kindes in andere, teilweise provisorische Gruppenstrukturen umgewandelt. So entstehen bis zu 20 weitere Kindergartenplätze, aber auch das bereits vorhandene Angebot an Krippenplätzen für Einjährige sowie die Hortplätze können weiterhin bestehen bleiben. Auch die Nachfrage nach Ganztagesplätzen ist höher als die derzeitige Platzkapazität. Deshalb sollen diese im Haus des Kindes von 36 auf 54 erhöht werden. Durch den anhaltenden Anstieg der Kinderzahlen in den einzelnen Jahrgängen sowie das weiter hinzukommende geplante Baugebiet "In der Bitz" wurde bereits im laufenden Kindergartenjahr eine Baumaßnahme für drei Gruppen geplant. Die Planungen konnten bisher jedoch noch nicht konkretisiert werden. Inzwischen wird der Bedarf für vier weitere Gruppen gesehen, um allen Kindern im Alter von 0-14 Jahren einen bedarfsgerechten Betreuungsplatz anbieten zu können. Es finden diesbezüglich weitere Planungsgespräche mit allen verantwortlichen Entscheidungsträgern statt. Die bereits geschaffenen provisorischen Gruppen gehen dann in die neu geschaffenen Gruppen über.

Gemeinde Haßloch

Einwohner: 20.951 Hauptwohnsitz 21.179 mit Nebenwohnsitz
Neubaugelände: Ja (> 100 Familien " Südliche der Rosenstraße" westliche Erweiterung Teil 2, 2019)

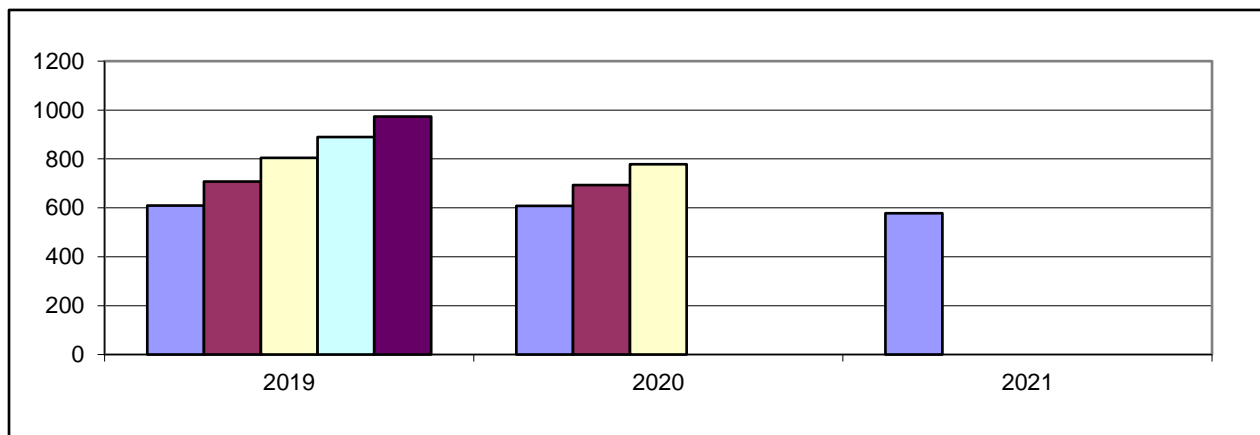
1. Bedarf an Kindergartenplätzen

1 a) Geburtsstatistik

Geb.-Jahr	13/14	14/15	15/16	16/17	17/18
Alter (01.08.19)	5	4	3	2	1
Einschulung	2020	2021	2022	2023	2024
Anzahl d. Kinder	196	200	213	195	170

1 b) Platzbedarf im Kindergarten

Kindergartenplätze	3 Jahrgänge	3,5 Jahrgänge	4 Jahrgänge	4,5 Jahrgänge	5 Jahrgänge
01.08.2019	609	707	804	889	974
01.08.2020	608	693	778		
01.08.2021	578				



1 c) Bedarfsdeckung an Kindergartenplätzen (Rechtsanspruch)

Kigaplätze	Bedarf 4,5 Jahrgänge	Fehlbedarf 4,5 Jahrgänge
874	889	15

2. Weitere Betreuungsangebote

Angebot	Kinderkrippe	Ganztagesplätze	Kinderhort	Plätze f. 2-3jähr.	Tagespflege
Altersgruppe	0-3 Jahre	3-6 Jahre	6 - 14 Jahre	2-3 Jahre	0-13 Jahre
Plätze	31	440	60	221	21

3. Darstellung der Betreuungsangebote

3.1 Ev. Karl-Sieder-Kindergarten, Dr.-Siebenpfeiffer-Straße 10, Haßloch

Belegung Vormittags: 76 Nachmittags: 45

Angebot	Öffnungszeiten	Gen. Plätze	bel. Plätze
Teilzeit	07:15 - 12:00 14:00 - 16:15	42	39
Ganztags	07:15 - 16:15	55	47
Gesamt		97	86
davon Plätze für 2 jährige Kinder		24	13

3.2 Ev. Kindertagesstätte Paulusheim, Martin-Luther-Straße 33, Haßloch

Belegung Vormittags: 41 Nachmittags: 34

Angebot	Öffnungszeiten	Gen. Plätze	bel. Plätze
Teilzeit	07:30 - 12:00 13:30 - 16:00	6	8
Ganztags	07:00 - 16:30	46	42
Krippe	07:00 - 16:30	6 (bis 14 möglich)	3
Gesamt		52	51

3.3 Ev. Kindergarten Arche Noah, Ohliggasse 42 a, Haßloch

Belegung Vormittags: 49 Nachmittags: 28

Angebot	Öffnungszeiten	Gen. Plätze	bel. Plätze
Teilzeit	07:30 - 11:30 14:00 - 16:30	21	22
flexibel	07:30 - 12:30		
Ganztags	07:00 - 16:30	29	27
Gesamt		50	49
davon Plätze für 2 jährige Kinder		12	10

3.4 Ev. Kindergarten Paul-Gerhardt, Forstgasse 89a, Haßloch

Belegung Vormittags: 80 Nachmittags: 40

Angebot	Öffnungszeiten	Gen. Plätze	bel. Plätze
Teilzeit	08:00 - 12:00 14:00 - 16:00	45	49
Ganztags	07:15 - 16:30	55	48
Gesamt		100	97
davon Plätze für 2 jährige Kinder		24	23

3.5 Integrative Kindertagesstätte Buntspechte, Burggraben 1b, Haßloch

Belegung Vormittags: 45 Nachmittags: 45

Angebot	Öffnungszeiten	Gen. Plätze	bel. Plätze
Ganztags	07:00 - 16:30	32	37
Krippe	07:00 - 16:30	10	10
Gesamt		42	47
davon Plätze für 2 jährige Kinder		8	8
Plätze für behinderte Kinder	08:00 - 15:00	5	5

3.6 Gemeindecindertagesstätte Kleine Freunde, Langgasse 205, Haßloch

Belegung Vormittags: 87 Nachmittags: 75

Angebot	Öffnungszeiten	Gen. Plätze	bel. Plätze
Teilzeit	08:00 - 12:00, 14:00 - 16:30	57	50
flexibel	07:00 - 13:00, 13:00 - 17:00		
Ganztags	07:00 - 17:00	48	48
Gesamt		105	98
davon Plätze für 2 jährige Kinder		29	22

3.7 Provisorische Gemeindecindertagesstätte Mullewapp, Langgasse 205, Haßloch

Belegung Vormittags: 32 Nachmittags: 20

Angebot	Öffnungszeiten	Gen. Plätze	bel. Plätze
Teilzeit	08:00 - 12:00, 14:00 - 16:30	50	35
flexibel	07:30 - 13:00, 14:00 - 17:00		
Gesamt		50	35
davon Plätze für 2 jährige Kinder		12	10

3.8 Kom. Waldkindergarten Kleine Freunde, Langgasse 205, Haßloch

Belegung Vormittags: 10 Nachmittags: 0

Angebot	Öffnungszeiten	Gen. Plätze	bel. Plätze
Teilzeit	8:00 - 13:00	20	13
Gesamt		20	13
davon Plätze für 2-J.		0	0

3.9 Kath. Kindertagesstätte St. Elisabeth, Mozartstraße 20, Haßloch

Belegung Vormittags: 100 Nachmittags: 70

Angebot	Öffnungszeiten	Gen. Plätze	bel. Plätze
Teilzeit	08:00 - 12:00 14:00 - 16:30	70	62
flexibel	7:00 - 12:30 16:30-16:45		
Ganztags	8:00 - 16:30	55	49
Gesamt		125	111
davon Plätze für 2-J.		30	16

3.10 Kath. Kindergarten Don Bosco, Berta von Suttner Straße 4, Haßloch

Belegung Vormittags: 40 Nachmittags: 36

Angebot	Öffnungszeiten	Gen. Plätze	bel. Plätze
Ganztags	07:00 - 16:30	50	42
Gesamt		50	42
davon Plätze für 2-J.		12	11

3.11 Gemeindecindertagesstätte Haus Kunterbunt, Trifelsstraße 12, Haßloch

Belegung Vormittags: 85 Nachmittags: 65

Angebot	Öffnungszeiten	Gen. Plätze	bel. Plätze
Teilzeit	08:00 - 12:00, 13:30 - 16:30	57	51
flexibel	07:00 - 12:30, 13:30 - 16:30		
Ganztags	07:00 - 16:30	48	48
Gesamt		105	99
davon Plätze für 2-J.		29	25

3.12 Provisorium kommunale Kita Pauluskirche

Belegung Vormittags: 14 Nachmittags: 14

Angebot	Öffnungszeiten	Gen. Plätze	bel. Plätze
Teilzeit	07:00 - 14:00	4	0
Ganztags	07:00 - 16:30	4	0
Krippe	07:00 - 16:30	17	18
Gesamt		25	18
davon Plätze für 2-J.		0	0

3.13 Provisorium kommunale Kita Pfalzplatz

Belegung Vormittags: k.A. Nachmittags: k.A.

Angebot	Öffnungszeiten	Gen. Plätze	bel. Plätze
Teilzeit	07:00 - 14:00	0	0
Ganztags	07:00 - 16:30	0	0
Krippe	07:00 - 16:30	30	0
Gesamt		30	0
davon Plätze für 2-J.		0	0

Eröffnung des Provisoriums erfolgte am 25.02.2019, Daten zur Belegung liegen deshalb nicht vor.

3.14 Waldorfkindergarten, Ohligasse 70 a, Haßloch

Belegung Vormittags: 20 Nachmittags: 18

Angebot	Öffnungszeiten	Gen. Plätze	bel. Plätze
Ganztags	07:00 - 16:00	22	20
Gesamt		22	20

3.15 Gemeindecinderhort, Schillerstraße 16, Haßloch

Angebot	Öffnungszeiten	Gen. Plätze	bel. Plätze
Hort	07:00-8:00 12:00 - 17:00	64	62
flexibel	Ferien 07:00-16:00		
Ferien	07:00-16:00		
Gesamt		64	62

3.16 Grundschule, Schillerschule, Schillerstraße 2, Haßloch

Angebot	Öffnungszeiten		bel. Plätze
Grundschule	07:55 - 13:00		
Betreuende Grundschule	07:00 - 7:55	12:00 - 15:00	78
Hausaufgabenbetreuung	13:15 - 15:15		33

3.17 Ernst-Reuter-Schule, Martin-Luther-Straße 25, Haßloch

Angebot	Öffnungszeiten		bel. Plätze
Grundschule	Mo-Do 07:55-16:00	Fr 07:50 - 12:55	
Betreuende Grundschule	Mo-Do 07:00-7:50	17:00	52
Hausaufgabenbetreuung		12:00 - 14:00	21
Ganztagschule			150

Anmerkungen zur Gemeinde Haßloch:

Wie im Vorjahr berichtet, sind ebenso in Haßloch die Kinderzahlen aufgrund des Neubaugebietes in den letzten drei Jahren sehr hoch angestiegen. Zur kurzfristigen Bedarfsdeckung wurden in Haßloch in den letzten beiden Kindergartenjahren, inzwischen 7 provisorische Gruppen geschaffen. Zwei Gruppen wurden in der Kindertagesstätte „Kleine Freunde“ mit 50 Teilzeitplätzen in Containern untergebracht. Des Weiteren entstanden zu Beginn des Kindergartenjahres 2018/2019 zwei provisorische Krippengruppen zur Deckung des Rechtsanspruches in den Nebenräumen der Kirchengemeinde Paulusheim. Ein weiteres Provisorium in Containerbauweise befindet sich am Pfalzplatz mit drei Krippengruppen welcher im Februar 2019 in Betrieb ging. Im Februar 2019 wurde der neue Standort am Pfalzplatz mit zwei prov. Krippengruppen eröffnet, eine weitere wurde dort im April 2019 in Betrieb genommen. Die prov. Krippengruppen beinhalten jeweils 10 Betreuungsplätze und dienen der Bedarfsdeckung für zweijährige Kinder. Bei Bedarf werden diese Krippengruppen je nach Altersstruktur, in andere Gruppen, die auch Kinder von 3-6 Jahren aufnehmen können und insgesamt mehr Plätze beinhalten, umgewandelt. Trotz dieser inzwischen schon umfangreichen zusätzlichen provisorischen Maßnahmen besteht in Haßloch im neuen Kindergartenjahr 2019/2020 voraussichtlich weiterhin ein Fehlbedarf von 22-55 Betreuungsplätzen. Zusätzlich sind in den Kindertagesstätten der Gemeinde Haßloch auch Ausbauplätze angedacht, die umgesetzt werden können, sobald diese personalisiert sind.

Um alle Bedarfe in Hassloch im kommenden Kindergartenjahr decken zu können müssen weitere Planungsgespräche mit allen Entscheidungsträgern stattfinden, um weitere gemeinsame Lösungen zur Bedarfsdeckung eruiert werden.

Um den Bedarf langfristig in der Gemeinde Haßloch decken zu können, wird inzwischen weiterhin eine neue Einrichtung mit 6 Gruppen geplant.

Aufgrund eines Wasserschadens in der ev. Kindertagesstätte Paulusheim, sind die Gruppen dort gerade auf zwei Standorte verteilt ausgelagert. Im Sommer 2019 soll die ev. Kindertagesstätte wieder regulär in Betrieb genommen werden.

Darstellung des Bedarfes der Verbandsgemeinde Deidesheim insgesamt

Einwohner: 12.374

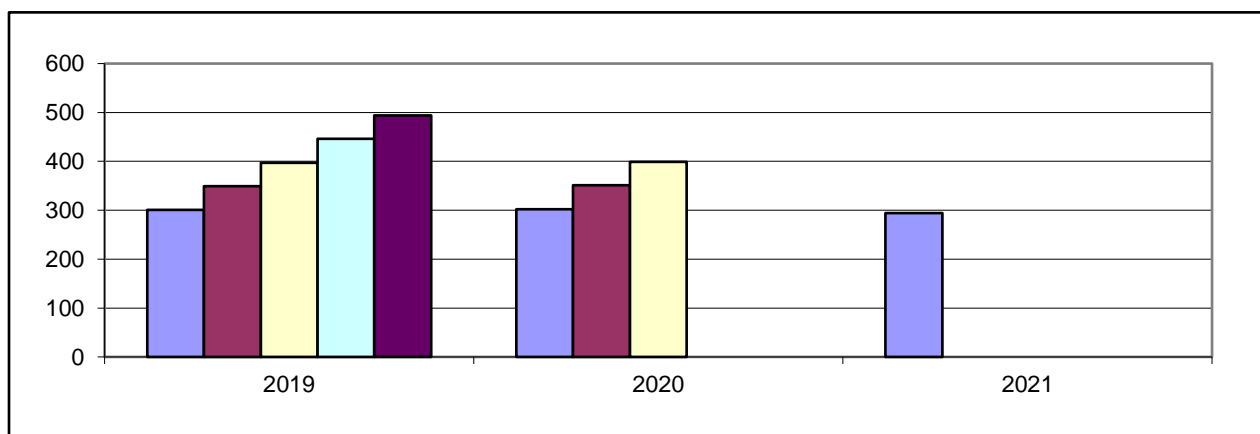
1. Bedarf an Kindergartenplätzen

1 a) Geburtsstatistik

Geb.-Jahr	13/14	14/15	15/16	16/17	17/18
Alter (01.08.19)	5	4	3	2	1
Einschulung	2020	2021	2022	2023	2024
Anzahl d. Kinder	95	105	101	96	97

1 b) Platzbedarf im Kindergarten

Kindergartenplätze	3 Jahrgänge	3,5 Jahrgänge	4 Jahrgänge	4,5 Jahrgänge	5 Jahrgänge
01.08.2019	301	349	397	446	494
01.08.2020	302	351	399		
01.08.2021	294				



1 c) Bedarfsdeckung an Kindergartenplätzen (Rechtsanspruch)

Kigaplätze	Bedarf 4,5 Jahrgänge	Fehlbedarf 4,5 Jahrgänge*
481	446	0

* Summe der örtlichen Fehlbedarfe

2. Weitere Betreuungsangebote

Angebot	Kinderkrippe	Ganztagesplätze	Kinderhort	Plätze f. 2-3jähr.	Tagespflege
Altersgruppe	0-3 Jahre	3-6 Jahre	6 - 14 Jahre	2-3 Jahre	0-13 Jahre
Plätze	31	264	65	107	25

Stadt Deidesheim

Einwohner: 3.914

Neubaugelände: ja (25 WE; Nord-Ost - östlich des Martinsweges; 2021/2022)

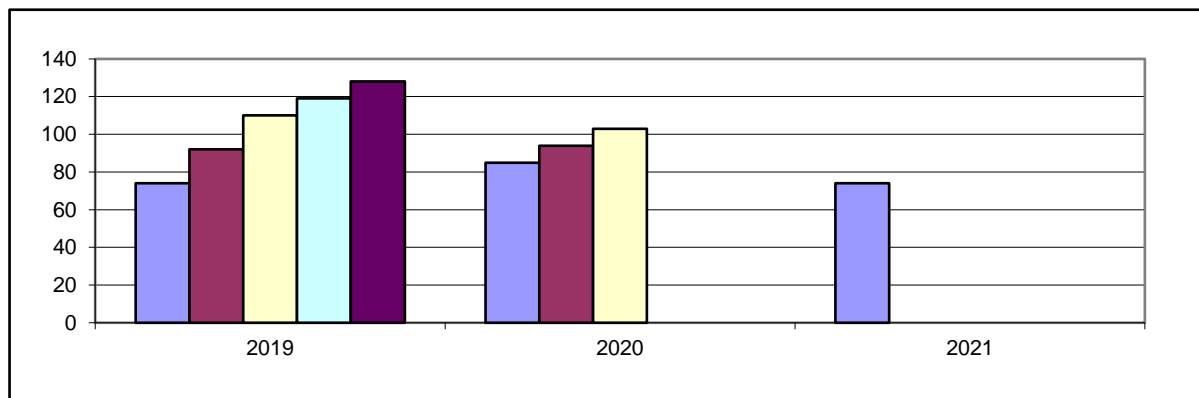
1. Bedarf an Kindergartenplätzen

1 a) Geburtsstatistik

Geb.-Jahr	13/14	14/15	15/16	16/17	17/18
Alter (01.08.2019)	5	4	3	2	1
Einschulung	2020	2021	2022	2023	2024
Anzahl d. Kinder	25	29	20	36	18

1 b) Platzbedarf im Kindergarten

Kindergartenplätze	3 Jahrgänge	3,5 Jahrgänge	4 Jahrgänge	4,5 Jahrgänge	5 Jahrgänge
01.08.2019	74	92	110	119	128
01.08.2020	85	94	103		
01.08.2021	74				



1 c) Bedarfsdeckung an Kindergartenplätzen (Rechtsanspruch)

Kigaplätze	Bedarf 4,5 Jahrgänge	Fehlbedarf 4,5 Jahrgänge
127	119	0

2. Weitere Betreuungsangebote

Angebot	Kinderkrippe	Ganztagesplätze	Kinderhort	Plätze f. 2-3jähr.
Altersgruppe	0-3 Jahre	3-6 Jahre	6 - 14 Jahre	2-3 Jahre
Plätze	7	71	10	24

3. Darstellung der Betreuungsangebote

3.1 Städt. Kindertagesstätte, Turmstraße 2 a, Deidesheim

Belegung Vormittags: 41 Nachmittags: 31

Angebot	Öffnungszeiten	Gen. Plätze	bel. Plätze
Teilzeitplätze	08:00 - 12:00; 13:30 - 16:00	9	12
flexibel	07:15 - 12:30		
Ganztagsplätze	07:15 - 16:30	36	35
Krippe	07:15 - 16:30	7	2
Hort	07:15 - 16:30	10	10
Gesamt		62	59
davon Plätze für 2-Jährige		6	6

3.2 Kath. Kindergarten St. Hildegard, Appengasse 4, Deidesheim

Belegung Vormittags: 49 Nachmittags: 31

Angebot	Öffnungszeiten	Gen. Plätze	bel. Plätze
Teilzeit	08:00 - 12:30 14:00 - 16:00	40	23
flexibel	07:30 - 08:00 16:00 - 16:15		
Ganztagsplätze	07:30 - 16:15	35	33
Gesamt		75	56
davon Plätze für 2-Jährige		18	10

3.3 Grundschule Deidesheim, Heumarktstraße 8, Deidesheim

Angebot	Öffnungszeiten	belegte Plätze
Grundschule	08:00 - 16:00	
Betreuende Grundschule	08:00 - 16:00	50

4. Anmerkungen

Die Stadt Deidesheim stellte in diesem Kindergartenjahr Überlegungen für eine zusätzliche Waldgruppe ab dem kommenden Kindergartenjahr 2019/2020 an. Anhand der derzeitigen Bedarfszahlen für das kommende Kindergartenjahr 2019/2020 ist es jedoch nicht möglich, eine zusätzliche Gruppe im Bedarfsplan aufzunehmen. In Aussicht gestellt werden konnte jedoch die Umwandlung einer bereits bestehenden Gruppe in eine Gruppe mit waldpädagogischem Schwerpunkt. Ob diese Möglichkeit in Betracht gezogen wird muss noch weiter mit allen Verantwortlichen Personen erörtert werden. Mit der Aussicht auf das hinzukommende Baugebiet „Nord-Ost östlich des St. Martins Weg“ 2020/2021 mit bis zu 40 Wohneinheiten könnte auch nochmal die zukünftige Bedarfsdeckung mit einer zusätzlichen Waldgruppe eruiert werden.

Ortsgemeinde Forst

Einwohner: 835

Neubaugelände: ja (ca. 40 WE, Süd-Ost "Schneppenflug/Im Stift-Teilabschnitt Nord und Süd"; ab2020/2021)

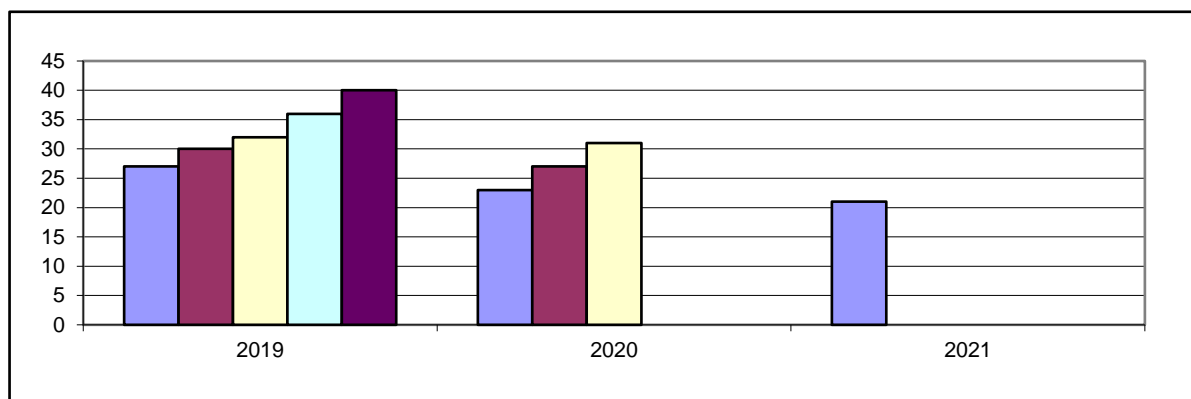
1. Bedarf an Kindergartenplätzen

1 a) Geburtsstatistik

Geb.-Jahr	13/14	14/15	15/16	16/17	17/18
Alter (01.08.2019)	5	4	3	2	1
Einschulung	2020	2021	2022	2023	2024
Anzahl d. Kinder	9	10	8	5	8

1 b) Platzbedarf im Kindergarten

Kindergartenplätze	3 Jahrgänge	3,5 Jahrgänge	4 Jahrgänge	4,5 Jahrgänge	5 Jahrgänge
01.08.2019	27	30	32	36	40
01.08.2020	23	27	31		
01.08.2021	21				



1 c) Bedarfsdeckung an Kindergartenplätzen (Rechtsanspruch)

Kigaplätze	Bedarf 4,5 Jahrgänge	Fehlbedarf 4,5 Jahrgänge
40	36	0

2. Weitere Betreuungsangebote

Angebot	Krippenplätze	Ganztagesplätze	Kinderhort	Plätze f. 2-3jähr.
Altersgruppe	0-3 Jahre	3-6 Jahre	6 - 14 Jahre	2-3 Jahre
Plätze	7	34	0	6

3. Darstellung der Betreuungsangebote

3.1 Gemeindecindergarten, Weinstraße 38, Forst

Belegung

Vormittags: 28

Nachmittags: 21

Angebot	Öffnungszeiten	Gen. Plätze	bel. Plätze
Teilzeitplätze	07:30 - 12:00 14:00 - 16:00	0	0
flexibel	12:00 - 12:30		
Ganztags	7:30 - 16:00	34	34
Krippe	7:30 - 16:00	6 (bis 7 möglich)	6
Gesamt		40	40
davon Plätze für 2 jährige		6	11

3.2 Grundschule: Zuordnung zur Grundschule Deidesheim

4. Anmerkungen

Nach den statistischen Meldezahlen ist der Bedarf an Betreuungsplätzen bei 4,5 Jahrgängen in der Kindertagesstätte Forst im kommenden Kindergartenjahr 2019/2020 gedeckt. Nach den derzeit vorliegenden Anmeldezahlen besteht jedoch ein Fehlbedarf von 3-5 Plätzen. Entsprechend ist die Einrichtung von bis zu 5 Ausbauplätzen angedacht.

Mit dem in 2020/2021 hinzukommenden Baugebiet „Süd Ost, Schnepfenflug/Im Stift Teilabschnitt Nord und Süd“ könnten zusätzliche Plätze im Kindergartenjahr 2020/2021 benötigt werden. Im kommenden Kindergartenjahr müssen deshalb Planungsgespräche mit allen verantwortlichen Personen stattfinden, um die Möglichkeiten zur langfristigen Bedarfsdeckung zu eruieren.

Ortsgemeinde Meckenheim

Einwohner: 3.602

Neubaubetriebe: Ja (ca. 100 Familien, Süd-Ost "zwischen Haßlocher und Böhler Straße"; ab 2022/2023)

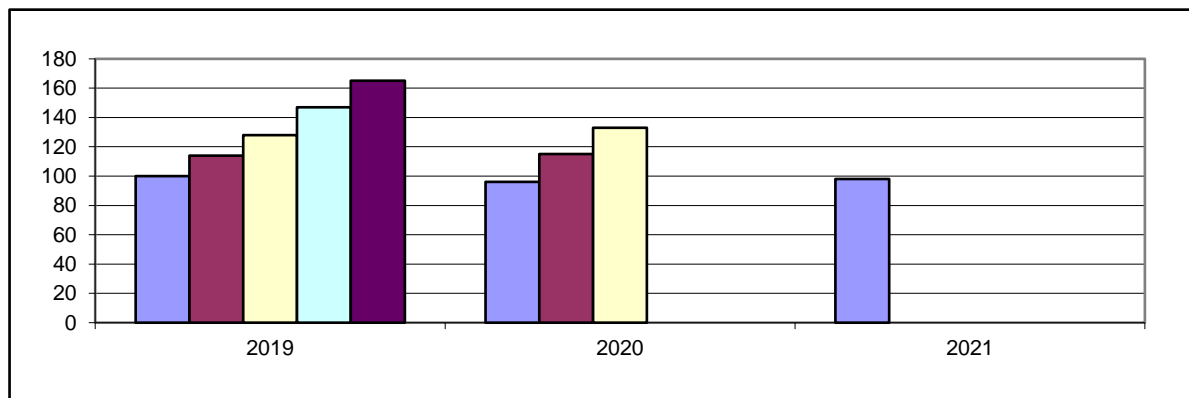
1. Bedarf an Kindergartenplätzen

1 a) Geburtsstatistik

Geb.-Jahr	13/14	14/15	15/16	16/17	17/18
Alter (01.08.19)	5	4	3	2	1
Einschulung	2020	2021	2022	2023	2024
Anzahl d. Kinder	32	35	33	28	37

1 b) Platzbedarf im Kindergarten

Kindergartenplätze	3 Jahrgänge	3,5 Jahrgänge	4 Jahrgänge	4,5 Jahrgänge	5 Jahrgänge
01.08.2019	100	114	128	147	165
01.08.2020	96	115	133		
01.08.2021	98				



1 c) Bedarfsdeckung an Kindergartenplätzen (Rechtsanspruch)

Kigaplätze	Bedarf 4,5 Jahrgänge	Fehlbedarf 4,5 Jahrgänge
147	147	0

2. Weitere Betreuungsangebote

Angebot	Kinderkrippe	Ganztagesplätze	Kinderhort	Plätze f. 2-3jäh.
Altersgruppe	0-3 Jahre	2-6 Jahre	6 - 14 Jahre	2-3 Jahre
Plätze	0	70	10	40

3. Darstellung der Betreuungsangebote

3.1 Ev. Kindertagesstätte, Bahnhofstraße 10, Meckenheim

Belegung Vormittags: 56 Nachmittags: 39

Angebot	Öffnungszeiten	Gen. Plätze	bel. Plätze
Teilzeitplätze	08:00 - 12:00 13:30 - 16:00	37	26
flexibel	07:30 - 12:30		
Ganztagsplätze	07:30 - 16:30	35	34
Krippe	07:30 - 16:30	0	0
Hort	07:30 - 16:30	10	10
Gesamt		82	70
davon Plätze für 2-3-jährige		22	14

3.2 Kath. Kindergarten, Heerstraße 8, Meckenheim

Belegung Vormittags: 55 Vormittags: 30

Angebot	Öffnungszeiten	Gen. Plätze	bel. Plätze
Teilzeit	08:00 - 12:00 13:30 - 16:00	40	28
flexibel	07:30 - 12:30		
Ganztags	07:30 - 16:30	35	34
Krippe	07:30 - 16:30		
Gesamt		75	62
davon Plätze für 2-3-jährige		18	16

3.3 Grundschule Meckenheim, Schulstraße 1, Meckenheim

Angebot	Öffnungszeiten	belegte Plätze
Grundschule	08:00 - 16:00	
Betreuende Grundschule	08:00 - 16:00	47

4. Anmerkungen

Der Bedarf an Betreuungsplätzen in Meckenheim ist nach den statistischen Meldezahlen bei 4,5 Jahrgängen und der Weiterführung der prov. Krippengruppe in der ev. Kindertagesstätte im kommenden Kindergartenjahr 2019/2020 gerade gedeckt. Die tatsächlichen Anmeldezahlen zeigen jedoch auf, dass die vorhandenen Plätze nach aktuellem Stand nicht ausreichend sind. Entsprechend werden in Meckenheim evtl. noch bis zu 5 Ausbauplätze benötigt, die strukturell nur in der kath. Kindertagesstätte umgesetzt werden könnten. Der Bedarf an zusätzlichen Betreuungsplätzen zu Deckung des Rechtsanspruchs wurde in den letzten Jahren mit der Reduzierung der Hortplätze und der Einrichtung der prov. Krippengruppe, in der ev. Kindertagesstätte, welche schon seit 2016 benötigt wird, bestätigt.

Die prov. Krippengruppe in der ev. Kita wurde vom Landesjugendamt für das kommende Kindergartenjahr 2019/2020 letztmalig bewilligt. Eine Weiterführung der Gruppe über das Kindergartenjahr 2019/2020 hinaus bedingt eine Baumaßnahme zur Schaffung von zusätzlichen dauerhaft installierten Betreuungsplätzen in der Gemeinde Meckenheim. Hierfür müssen Planungsgespräche mit allen Verantwortlichen Entscheidungsträgern geführt werden.

Ortsgemeinde Niederkirchen

Einwohner: 2.492

Neubaugelände: Ja (noch 10 Bauplätze frei , Niederkirchen West, 1. Teilabschnitt; Baugelände wird seit 2017 bezogen)

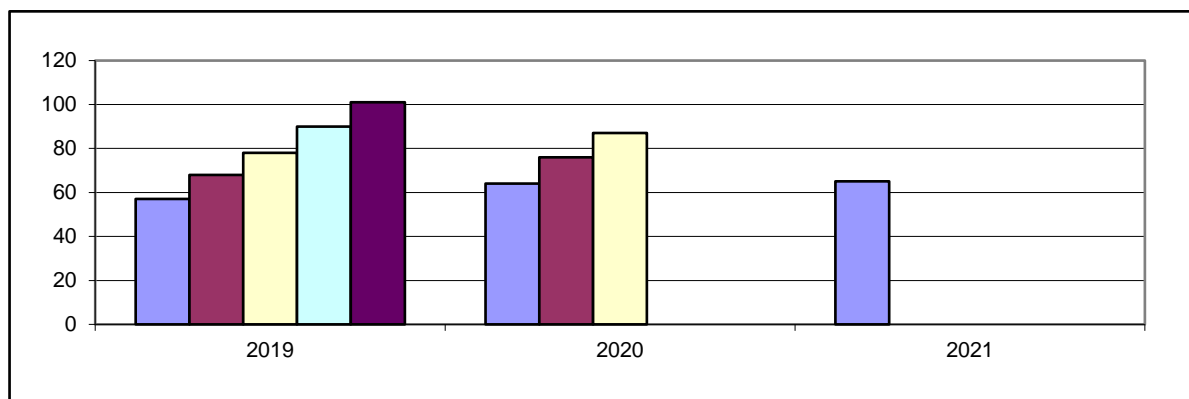
1. Bedarf an Kindergartenplätzen

1 a) Geburtsstatistik

Geb.-Jahr	13/14	14/15	15/16	16/17	17/18
Alter (01.08.2019)	5	4	3	2	1
Einschulung	2020	2021	2022	2023	2024
Anzahl d. Kinder	14	22	21	21	23

1 b) Platzbedarf im Kindergarten

Kindergartenplätze	3 Jahrgänge	3,5 Jahrgänge	4 Jahrgänge	4,5 Jahrgänge	5 Jahrgänge
01.08.2019	57	68	78	90	101
01.08.2020	64	76	87		
01.08.2021	65				



1 c) Bedarfsdeckung an Kindergartenplätzen (Rechtsanspruch)

Kigaplätze	Bedarf 4,5 Jahrgänge	Fehlbedarf 4,5 Jahrgänge
112	90	0

2. Weitere Betreuungsangebote

Angebot	Kinderkrippe	Ganztagesplätze	Kinderhort	Plätze f. 2-3jäh.
Altersgruppe	0-3 Jahre	3-6 Jahre	6 - 14 Jahre	2-3 Jahre
Plätze	7	65	25	20

3. Darstellung der Betreuungsangebote

3.1 Gemeindecindertagesstätte, Hauptstraße 49, Niederkirchen

Belegung

Vormittags: 70

Nachmittags: 55

Angebot	Öffnungszeiten	Gen. Plätze	bel. Plätze
Teilzeitplätze	08:00 - 12:00 14:00 - 16:30	40	34
Ganztagsplätze	07:15 - 16:30	65	54
Krippe	07:15 - 16:30	7	4
Hort	12:00 - 16:30	25	20
Gesamt		137	112
davon 2-3jährige		20	20

3.2 Grundschule Don Bosco, Im Kirchgarten 23, Niederkirchen

Angebot	Öffnungszeiten	belegte Plätze
Grundschule	08:00 - 16:00	
Betreuende Grundschule	08:00 - 16:00	27

4. Anmerkungen

Der Bedarf an Betreuungsplätzen ist in der Kindertagesstätte in Niederkirchen im kommenden Kindergartenjahr 2019/2020 umfassend gedeckt. Es ist sowohl die Aufnahme von einjährigen Kindern sowie Hortkindern weiterhin möglich. Freie Platzkapazitäten können von Kindern aus anderen Ortsgemeinden genutzt werden. Gegebenenfalls könnten die Gruppenstrukturen auch umgestellt werden um somit bei Bedarf die Hortplätze noch zu erweitern.

Ortsgemeinde Ruppertsberg

Einwohner: 1.531

Neubaugelbiete: nein

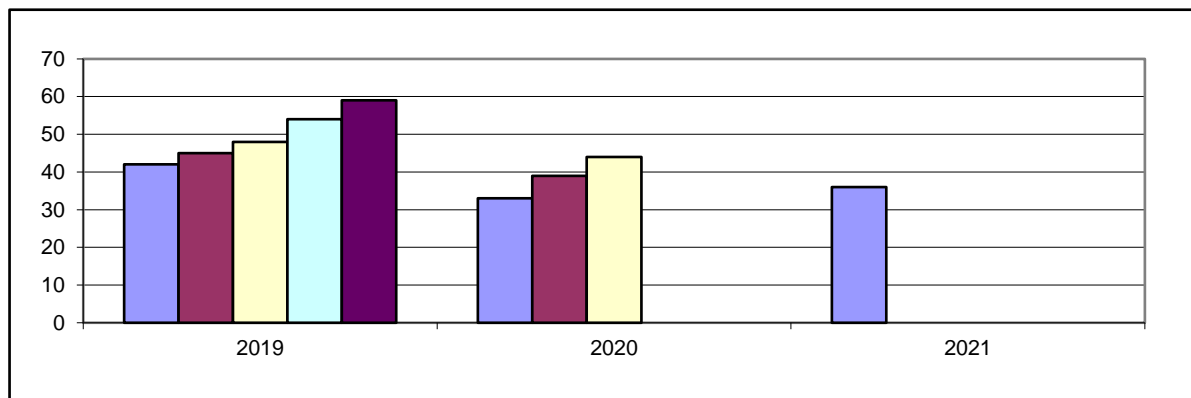
1. Bedarf an Kindergartenplätzen

1 a) Geburtsstatistik

Geb.-Jahr	13/14	14/15	15/16	16/17	17/18
Alter (01.08.19)	5	4	3	2	1
Einschulung	2020	2021	2022	2023	2024
Anzahl d. Kinder	15	8	19	6	11

1 b) Platzbedarf im Kindergarten

Kindergartenplätze	3 Jahrgänge	3,5 Jahrgänge	4 Jahrgänge	4,5 Jahrgänge	5 Jahrgänge
01.08.2019	42	45	48	54	59
01.08.2020	33	39	44		
01.08.2021	36				



1 c) Bedarfsdeckung an Kindergartenplätzen (Rechtsanspruch)

Kigaplätze	Bedarf 4,5 Jahrgänge	Fehlbedarf 4,5 Jahrgänge
55	54	0

2. Weitere Betreuungsangebote

Angebot	Kinderkrippe	Ganztagesplätze	Kinderhort	Plätze f. 2-3jähr.
Altersgruppe	0-3 Jahre	3-6 Jahre	6 - 14 Jahre	2-3 Jahre
Plätze	0	24	20	17

3. Darstellung der Betreuungsangebote

3.1 Kath. Kindergarten, Mittelgasse 11, Ruppertsberg

Belegung

Vormittags: 45

Nachmittags: 35

Angebot	Öffnungszeiten		Gen. Plätze	bel. Plätze
Teilzeitplätze	08:00 - 12:00	14:00 - 16:00	31	28
Flexibel	07:15 - 08:00	16:00 - 16:30		
Ganztags	07:15 - 16:30		24	22
Hort	12:00 - 16:00		20	15
Gesamt			75	65
davon Plätze für 2-J.			12	11

3.2 Grundschule: Zuordnung zur Grundschule Deidesheim

4. Anmerkungen

Bei 4,5 Jahrgängen wären die Betreuungsplätze ausreichend. Die tatsächlichen Anmeldezahlen übersteigen jedoch die Platzkapazität auch im kommenden Kindergartenjahr 2019/2020. Wenn möglich sollten die bereits in diesem Jahr eingerichteten 5 Ausbauplätze weitergeführt werden. Jedoch gab es bei diesen Plätzen Schwierigkeiten bei der Personalisierung. Sollte weiterhin die Personalisierung der Ausbauplätze nicht realisiert werden können, müssten die Kinder von Einrichtungen anderer Ortsgemeinden aufgenommen werden.

Darstellung des Bedarfes der VG Freinsheim insgesamt

Einwohner: 15.725

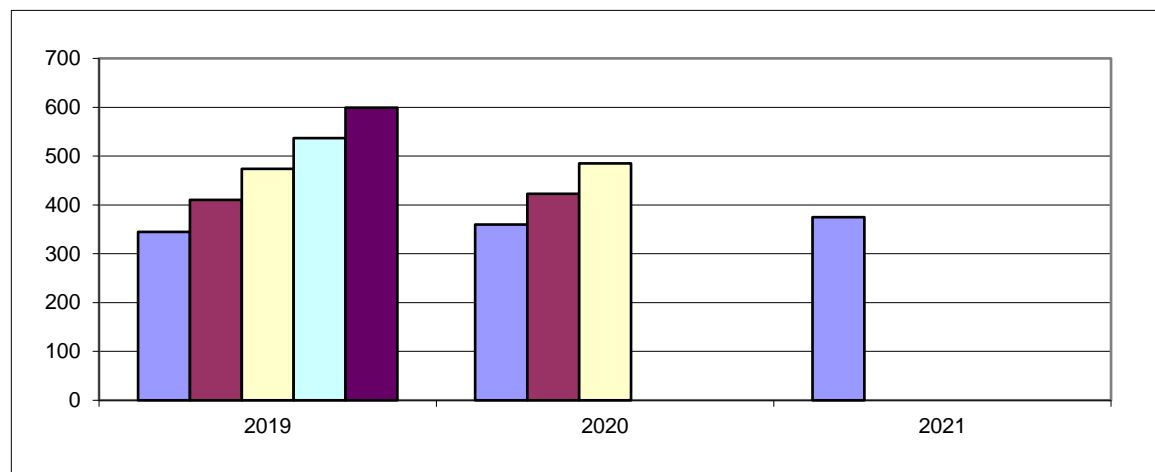
1. Bedarf an Kindergartenplätzen

1 a) Geburtsstatistik

Geb.-Jahr	13/14	14/15	15/16	16/17	17/18
Alter (01.08.19)	5	4	3	2	1
Einschulung	2020	2021	2022	2023	2024
Anzahl d. Kinder	114	110	121	129	125

1 b) Platzbedarf im Kindergarten

Kindergartenplätze	3 Jahrgänge	3,5 Jahrgänge	4 Jahrgänge	4,5 Jahrgänge	5 Jahrgänge
01.08.2019	345	410	474	537	599
01.08.2020	360	423	485		
01.08.2021	375				



1 c) Bedarfsdeckung an Kindergartenplätzen (Rechtsanspruch)

Kindergartenplätze	Bedarf 4,5 Jahrgänge	Fehlbedarf 4,5 Jahrgänge
599	537	0

2. Weitere Betreuungsangebote

Angebot	Kinderkrippe	Ganztagesplätze	Kinderhort	Plätze f. 2-3 Jähr.	Tagespflege
Altersgruppe	0 - 3 Jahre	3-6 Jahre	6 - 14 Jahre	2-3 Jahre	0-13 Jahre
Plätze	45	304	0	106	12

Ortsgemeinde Bobenheim am Berg

Einwohner: 920
 Neubaugebiete: nein

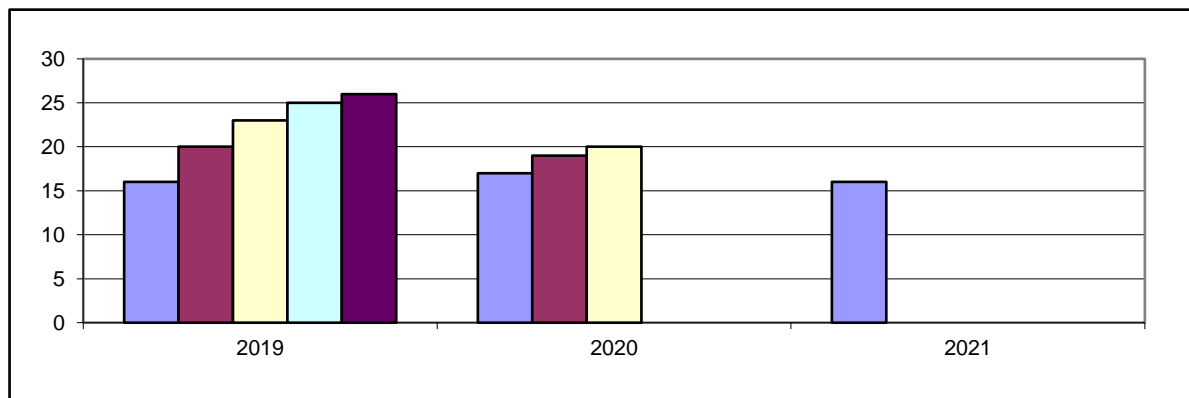
1. Bedarf an Kindergartenplätzen

1 a) Geburtsstatistik

Geb.-Jahr	13/14	14/15	15/16	16/17	17/18
Alter (01.08.19)	5	4	3	2	1
Einschulung	2020	2021	2022	2023	2024
Anzahl d. Kinder	6	4	6	7	3

1 b) Platzbedarf im Kindergarten

Kindergartenplätze	3 Jahrgänge	3,5 Jahrgänge	4 Jahrgänge	4,5 Jahrgänge	5 Jahrgänge
01.08.2019	16	20	23	25	26
01.08.2020	17	19	20		
01.08.2021	16				



1 c) Bedarfsdeckung an Kindergartenplätzen (Rechtsanspruch)

Kigaplätze	Bedarf 4,5 Jahrgänge	Fehlbedarf 4,5 Jahrgänge
32	25	0

2. Weitere Betreuungsangebote

Angebot	Kinderkrippe	Ganztagesplätze	Kinderhort	Plätze f. 2-3jäh.
Altersgruppe	0-3 Jahre	3-6 Jahre	6 - 14 Jahre	2-3 Jahre
Plätze	0	15	0	6

3. Darstellung der Betreuungsangebote

3.1 Verbandsgemeindekindergarten, Jahnstraße 2 c, Bobenheim am Berg

Belegung

Vormittags: 18

Nachmittags: 16

Angebot	Öffnungszeiten	Gen. Plätze	bel. Plätze
Teilzeitplätze	08:00 - 12:15 14:00 - 16:00	17	10
flexibel	07:45 - 08:00		
Ganztagsplätze	07:30 - 16:00	15	11
Gesamt		32	21
davon Plätze für 2-3 Jährige		6	6

3.2 Grundschule: Zuordnung zur Grundschule Weisenheim am Berg

4. Anmerkungen

In der Ortsgemeinde Bobenheim am Berg ist bei einem Bedarf von 4,5 Jahrgängen eine Platzüberkapazität von 7 Plätzen vorhanden. Nach den derzeitigen Anmeldezahlen sind 25 Plätze ausreichend. Aufgrund dessen wird die provisorisch eingerichtete Kleingruppe mit 10 Plätzen im neuen Kindergartenjahr nicht weitergeführt.

Ortsgemeinde Erpolzheim

Einwohner: 1.388

Neubaugelände: nein

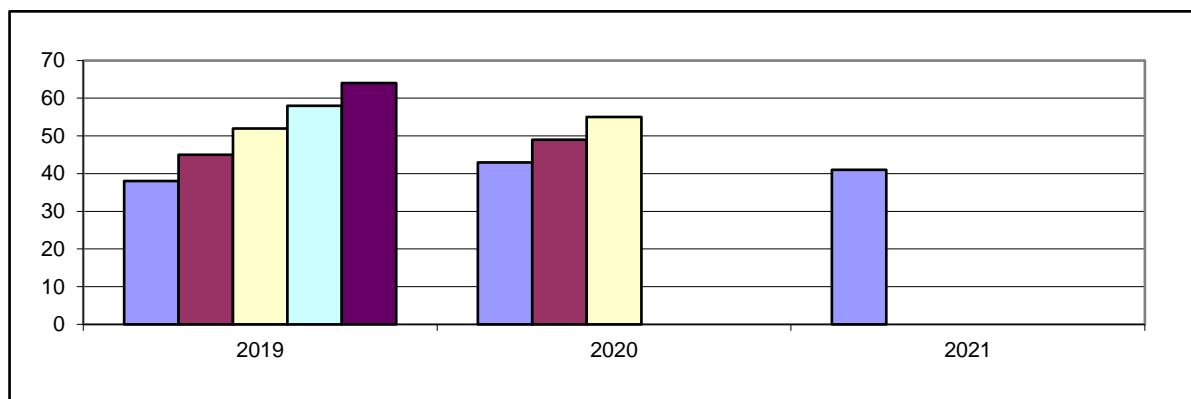
1. Bedarf an Kindergartenplätzen

1 a) Geburtsstatistik

Geb.-Jahr	13/14	14/15	15/16	16/17	17/18
Alter (01.08.19)	5	4	3	2	1
Einschulung	2020	2021	2022	2023	2024
Anzahl d. Kinder	9	14	15	14	12

1 b) Platzbedarf im Kindergarten

Kindergartenplätze	3 Jahrgänge	3,5 Jahrgänge	4 Jahrgänge	4,5 Jahrgänge	5 Jahrgänge
01.08.2019	38	45	52	58	64
01.08.2020	43	49	55		
01.08.2021	41				



1 c) Bedarfsdeckung an Kindergartenplätzen (Rechtsanspruch)

Kigaplätze	Bedarf 4,5 Jahrgänge	Fehlbedarf 4,5 Jahrgänge
60	58	0

2. Weitere Betreuungsangebote

Angebot	Kinderkrippe	Ganztagesplätze	Kinderhort	Plätze f. 2-3jäh.
Altersgruppe	0-3 Jahre	2-6 Jahre	6 - 14 Jahre	2-3 Jahre
Plätze	10	34	0	8

3. Darstellung der Betreuungsangebote

3.1 Verbandsgemeindekindergarten, Hauptstraße 52, Erpolzheim

Belegung

Vormittags: 40

Nachmittags: 25

Angebot	Öffnungszeiten		Gen. Plätze	bel. Plätze
Teilzeitplätze	08:00 - 12:00	14:00 - 16:00	16	19
flexibel	07:30 - 12:30			
Ganztags	07:30 - 16:30		34	28
Krippe	07:30 - 16:30		10	5
Gesamt			60	52
davon Plätze für 2-3 Jährige			8	2

3.2 Grundschule: Zuordnung zur Grundschule Kallstadt

4. Anmerkungen

Der Bedarf an Kindergartenplätzen in Erpolzheim kann im neuen Kindergartenjahr 2019/2020 mit der Weiterführung der prov. eingerichteten Krippengruppe zur Deckung des Rechtsanspruchs für Kinder ab dem vollendeten zweiten Lebensjahr gedeckt werden.

Um eine bedarfsgerechte Anzahl an Ganztagesplätzen vorhalten zu können, werden diese weiter von 34 auf 40 Plätze erhöht.

Stadt Freinsheim

Einwohner: 5.180

Neubaugelände: ja (Ca. 60-70 Familien, Baugebiet West, 2025)

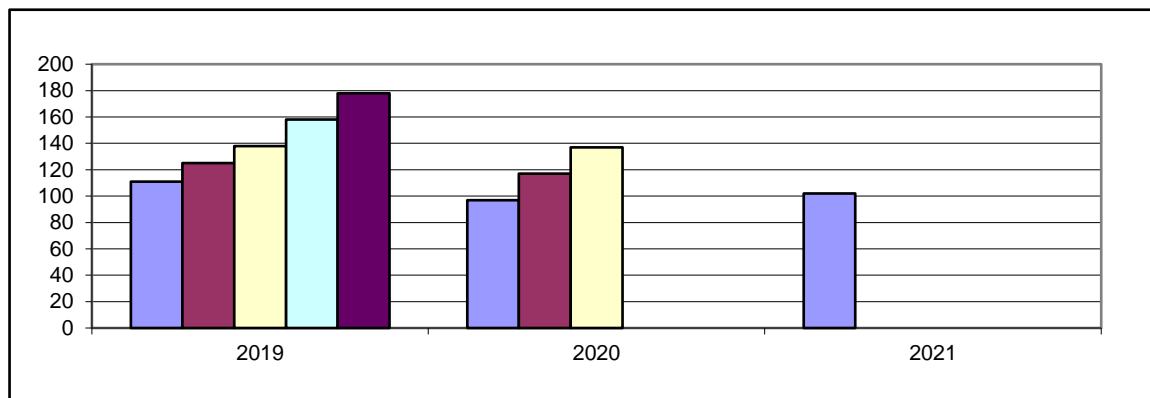
1. Bedarf an Kindergartenplätzen

1 a) Geburtsstatistik

Geb.-Jahr	13/14	14/15	15/16	16/17	17/18
Alter (01.08.19)	5	4	3	2	1
Einschulung	2020	2021	2022	2023	2024
Anzahl d. Kinder	41	35	35	27	40

1 b) Platzbedarf im Kindergarten

Kindergartenplätze	3 Jahrgänge	3,5 Jahrgänge	4 Jahrgänge	4,5 Jahrgänge	5 Jahrgänge
01.08.2019	111	125	138	158	178
01.08.2020	97	117	137		
01.08.2021	102				



1 c) Bedarfsdeckung an Kindergartenplätzen (Rechtsanspruch)

Kigaplätze 0-6	Bedarf 4,5 Jahrgänge	Fehlbedarf 4,5 Jahrgänge
190	158	0

2. Weitere Betreuungsangebote

Angebot	Kinderkrippe	Ganztagesplätze	Kinderhort	Plätze f. 2-3jähr.
Altersgruppe	0-3 Jahre	3-6 Jahre	6 - 14 Jahre	2-3 Jahre
Plätze	24	90	0	22

3. Darstellung der Betreuungsangebote

3.1 Verbandsgemeindekindergarten, An der Bach, Freinsheim

Belegung Vormittags: 74 Nachmittags: 48

Angebot	Öffnungszeiten		Gen. Plätze	bel. Plätze
Teilzeitplätze	07:45 - 12:15	14:00 - 16:00	36	35
Ganztags	07:30 - 17:00		55	48
Krippe	07:30 - 17:00		14	13
Gesamt			105	96
davon Plätze für 2-3jährige:			8	6

3.2 Haus für Kinder, Dackenheim Straße 22, Freinsheim

Belegung Vormittags: 66 Nachmittags: 48

Angebot	Öffnungszeiten		Gen. Plätze	bel. Plätze
Teilzeitplätze	08:00 - 12:00	14:00 - 16:00	40	28
flexibel	07:30 - 12:15			
Ganztags	07:15 - 16:45		35	35
Krippe	07:15 - 16:45		10	8
Gesamt			85	71
davon Plätze für 2-3 Jährige:			14	12

3.3 Grundschule Freinsheim, Haintorstraße 27, Freinsheim

Angebot	Öffnungszeiten	bel. Plätze
Grundschule	08:00 -13:00	
Betreuende Grundschule	12:00-17:00 Fr 16:00	93

4. Anmerkungen

Der Bedarf an Kindergartenplätzen ist bei 4,5 Jahrgängen gut gedeckt. Die in den Kindergartenplätzen mit eingerechneten 24 Krippenplätze werden auch mit Kindern unter zwei Jahren belegt.

Aufgrund des starken 17/18 Jahrgangs müssen die im letzten Jahr reduzierten Plätze für zweijährige Kinder in Freinsheim wieder von 22 auf 30 erhöht werden. Dies geschieht durch die Umwandlung von Gruppenstrukturen in der Kita An der Bach und dem Haus für Kinder. Weitere freie Plätze können bei Bedarf von anderen Ortsgemeinden belegt werden.

Für das Schuljahr 2020-2021 hat die Verbandsgemeinde Freinsheim für die Grundschule einen Antrag auf Errichtung einer Ganztagschule gestellt, um auch die Betreuung der Schulkinder zu sichern.

Ortsgemeinde Kallstadt

Einwohner: 1.339

Neubaugelände: Ja (ca. 20 Familien, Bereich Mitte, wird derzeit bezogen)

1. Bedarf an Kindergartenplätzen

1 a) Geburtsstatistik

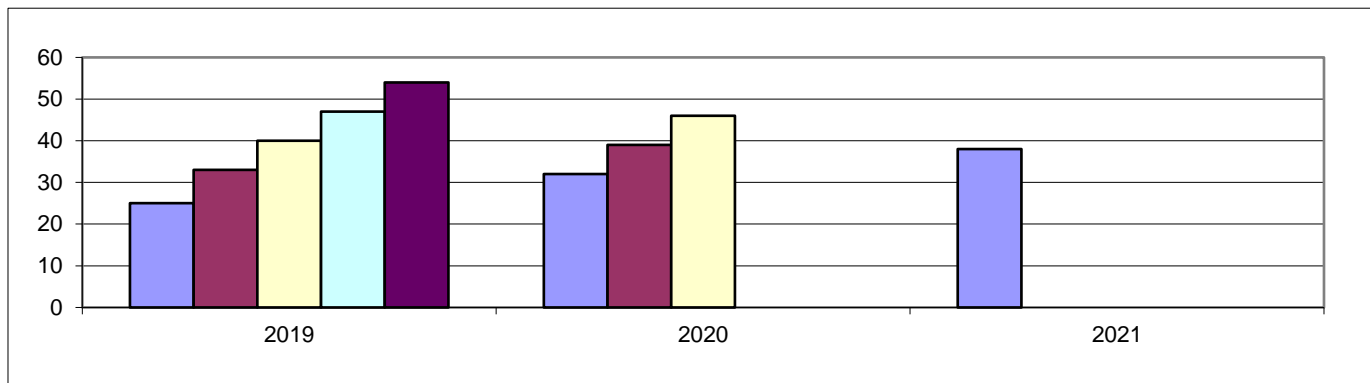
Geb.-Jahr	13/14	14/15	15/16	16/17	17/18
Alter (01.08.19)	5	4	3	2	1
Einschulung	2020	2021	2022	2023	2024
Anzahl d. Kinder	8	5	5	12	7

1 b) Platzbedarf im Kindergarten

Kindergartenplätze	3 Jahrgänge	3,5 Jahrgänge	4 Jahrgänge	4,5 Jahrgänge	5 Jahrgänge
01.08.2019	18	24	30	34	37
01.08.2020	22	26	29		
01.08.2021	24				

1 c) Platzbedarf im Kindergarten (mit Herxheim)

Kindergartenplätze	3 Jahrgänge	3,5 Jahrgänge	4 Jahrgänge	4,5 Jahrgänge	5 Jahrgänge
01.08.2019	25	33	40	47	54
01.08.2020	32	39	46		
01.08.2021	38				



1 c) Bedarfsdeckung an Kindergartenplätzen (Rechtsanspruch)

Kigaplätze	Bedarf 4,5 Jahrgänge	Fehlbedarf 4,5 Jahrgänge
55	47	0

2. Weitere Betreuungsangebote

Angebot	Kinderkrippe	Ganztagesplätze	Kinderhort	Plätze f. 2-3jäh.
Altersgruppe	0-3 Jahre	3-6 Jahre	6 - 14 Jahre	2-3 Jahre
Plätze	14	35	0	0

Ortsgemeinde Herxheim

Einwohner: 765

Neubaugebiete:

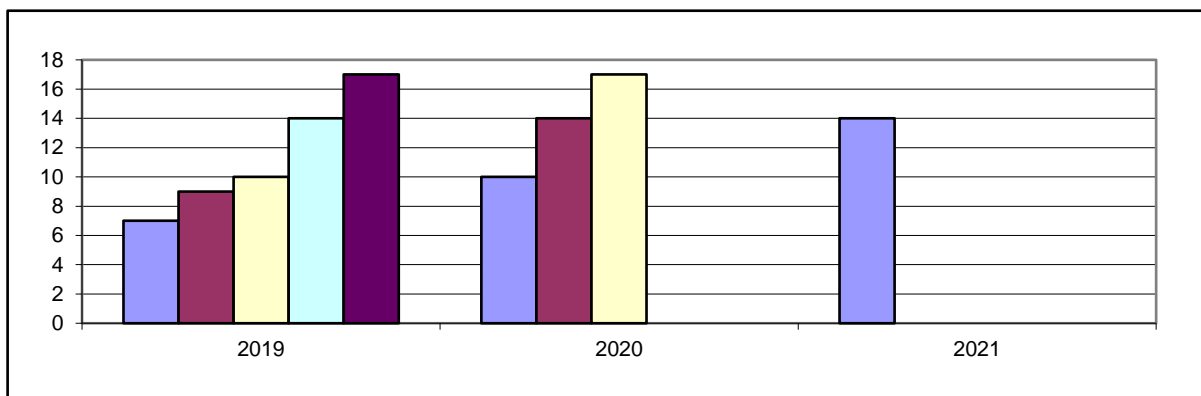
1. Bedarf an Kindergartenplätzen

1 a) Geburtsstatistik

Geb.-Jahr	13/14	14/15	15/16	16/17	17/18
Alter (01.08.19)	5	4	3	2	1
Einschulung	2020	2021	2022	2023	2024
Anzahl d. Kinder	0	3	4	3	7

1 b) Platzbedarf im Kindergarten

Kindergartenplätze	3 Jahrgänge	3,5 Jahrgänge	4 Jahrgänge	4,5 Jahrgänge	5 Jahrgänge
01.08.2019	7	9	10	14	17
01.08.2020	10	14	17		
01.08.2021	14				



1 c) Bedarfsdeckung an Kindergartenplätzen (Rechtsanspruch)

Kindergartenplätze	Bedarf 4,5 Jahrgänge	Fehlbedarf 4,5 Jahrgänge
Zuordnung zu	Kallstadt	

2. Weitere Betreuungsangebote

Angebot	Kinderkrippe	Ganztagesplätze	Kinderhort	Plätze für 2-3 jäh.
Altersgruppe	0-3 Jahre	3-6 Jahre	6 - 14 Jahre	2 - 3 Jahre
Plätze	Siehe	Kallstadt		

3. Darstellung der Betreuungsangebote

3.1 Verbandsgemeindekindertagesstätte, Weinstraße 79, 67169 Kallstadt

Belegung

Vormittags: 37

Nachmittags: 27

Angebot	Öffnungszeiten		Gen. Plätze	bel. Plätze
Teilzeitplätze	08:00 - 12:00	14:00 - 16:00	6	14
flexibel	07:30 - 12:30			
Ganztags	07:15 - 16:30		35	28
Krippe	07:15 - 16:30		14	10
Gesamt			55	52
davon Plätze für 2-3 Jährige			0	0

3.2 Grundschule Kallstadt (Schwerpunktschule), Weinstraße 79, 67169 Kallstadt

Angebot	Öffnungszeiten		bel. Plätze
Grundschule	08:00- 16:00		
Betreuende Grundschule	16:00 - 17:00	Fr 12:00 - 16:00	14
Ganztagschule	08:00 - 17:00		73

4. Anmerkungen

Der Bedarf an Kindergartenplätzen ist für das kommende Kindergartenjahr 2019/2020 ausreichend gedeckt, sodass die vorhanden Krippenplätze bei Bedarf auch mit einjährigen Kindern belegt werden können.

Ortsgemeinde Weisenheim am Berg

Einwohner: 1.835

Neubaugelände: Nein

1. Bedarf an Kindergartenplätzen

1 a) Geburtsstatistik

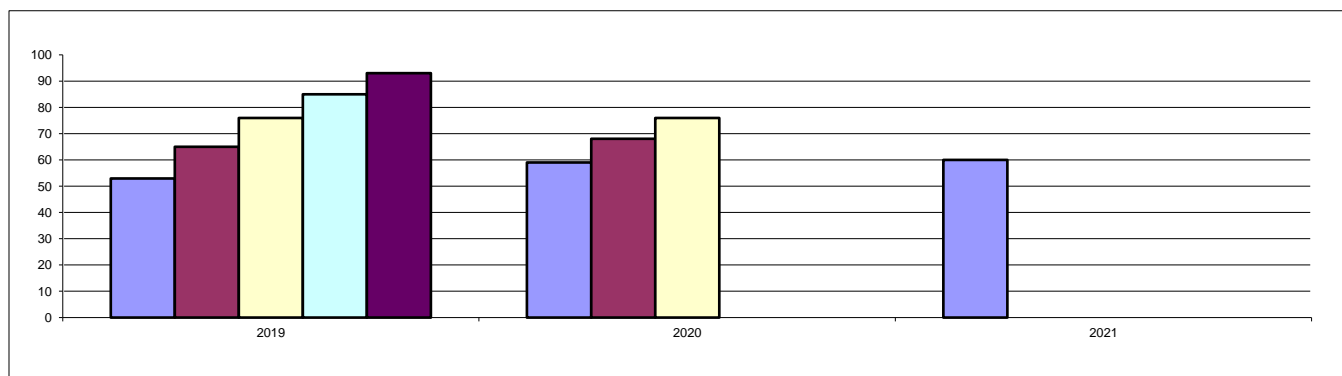
Geb.-Jahr	13/14	14/15	15/16	16/17	17/18
Alter (01.08.19)	5	4	3	2	1
Einschulung	2020	2021	2022	2023	2024
Anzahl d. Kinder	14	13	20	19	13

1 b) Platzbedarf im Kindergarten

Kindergartenplätze	3 Jahrgänge	3,5 Jahrgänge	4 Jahrgänge	4,5 Jahrgänge	5 Jahrgänge
01.08.2019	47	57	66	73	79
01.08.2020	52	59	65		
01.08.2021	52				

1 c) Platzbedarf im Kindergarten (mit Dackenheim)

Kindergartenplätze	3 Jahrgänge	3,5 Jahrgänge	4 Jahrgänge	4,5 Jahrgänge	5 Jahrgänge
01.08.2019	53	65	76	85	93
01.08.2020	59	68	76		
01.08.2021	60				



1 c) Bedarfsdeckung an Kindergartenplätzen (Rechtsanspruch)

Kigaplätze	Bedarf 4,5 Jahrgänge	Fehlbedarf 4,5 Jahrgänge
100	85	0

2. Weitere Betreuungsangebote

Angebot	Kinderkrippe	Ganztagesplätze	Kinderhort	Plätze f. 2-3jäh.
Altersgruppe	0-3 Jahre	3-6 Jahre	6 - 14 Jahre	2-3 Jahre
Plätze	0	45	0	24

Ortsgemeinde Dackenheim

Einwohner: 464

Neubaugebiete: Ja (ca. 20 Familien, "Kirchheimer Straße", 2019)

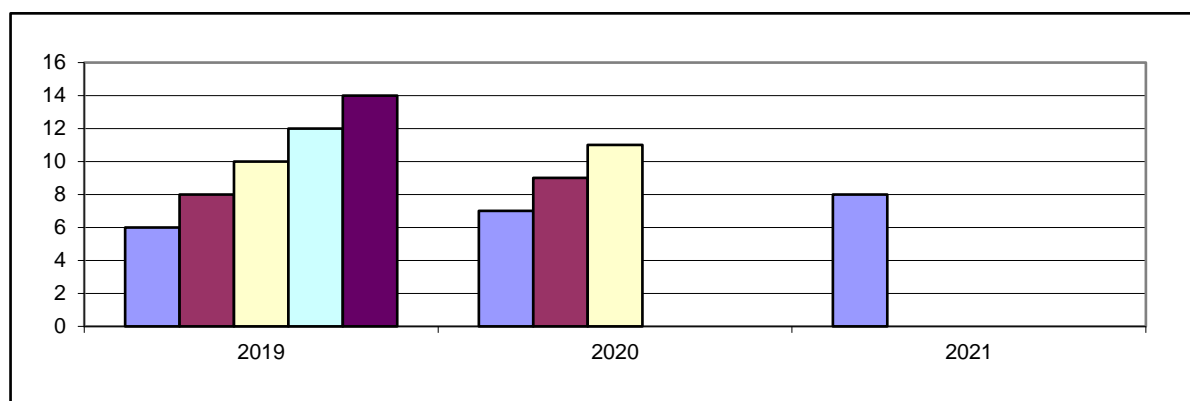
1. Bedarf an Kindergartenplätzen

1 a) Geburtsstatistik

Geb.-Jahr	13/14	14/15	15/16	16/17	17/18
Alter (01.08.19)	5	4	3	2	1
Einschulung	2020	2021	2022	2023	2024
Anzahl d. Kinder	3	3	0	4	4

1 b) Platzbedarf im Kindergarten

Kindergartenplätze	3 Jahrgänge	3,5 Jahrgänge	4 Jahrgänge	4,5 Jahrgänge	5 Jahrgänge
01.08.2019	6	8	10	12	14
01.08.2020	7	9	11		
01.08.2021	8				



1 c) Bedarfsdeckung an Kindergartenplätzen (Rechtsanspruch)

Kigaplätze	Bedarf 4,5 Jahrgänge	Fehlbedarf 4,5 Jahrgänge
siehe	Weisenheim am Berg	

2. Weitere Betreuungsangebote

Angebot	Kinderkrippe	Ganztagesplätze	Kinderhort	Plätze f. 2-3jäh.
Altersgruppe	0-3 Jahre	3-6 Jahre	6 - 14 Jahre	2-3 Jahre
Plätze	siehe Weisenheim am Berg			

3. Darstellung der Betreuungsangebote

3.1 Gemeindecindertagesstätte, Im Vogelsang 13, 67273 Weisenheim am Berg

Belegung

Vormittags: 59

Nachmittags: 30

Angebot	Öffnungszeiten		Gen. Plätze	bel. Plätze
Teilzeitplätze	07:30 - 12:30	14:00 - 16:00	55	41
flexibel				
Ganztags	07:30 - 17:00		45	33
Gesamt			100	74
davon Plätze für 2-3 Jährige			24	16

3.2 Albert-Schweitzer-Schule Weisenheim/Bg., Neumayer Str. 27, Weisenheim/Bg.

Angebot	Öffnungszeiten		bel. Plätze
Grundschule	07:50 - 12:50		
Betreuende Grundschule	12:00 - 17:00	Fr. 12:00 - 16:00	44

4. Anmerkungen

Der Bedarf an Kindergartenplätzen ist ausreichend gedeckt. Im kommenden Kindergartenjahr 2019/2020 sind die vorhandenen 24 Plätze für zweijährige Kinder nicht mehr notwendig, weshalb die Plätze durch die Umwandlung einer Gruppenstruktur von 24 auf 18 Plätze reduziert werden.

Ortsgemeinde Weisenheim am Sand

Einwohner: 4.477

Neubaugelände: Ja (Baugebiet Süd-West; 2014; weitere Angaben zur Zeit nicht möglich)

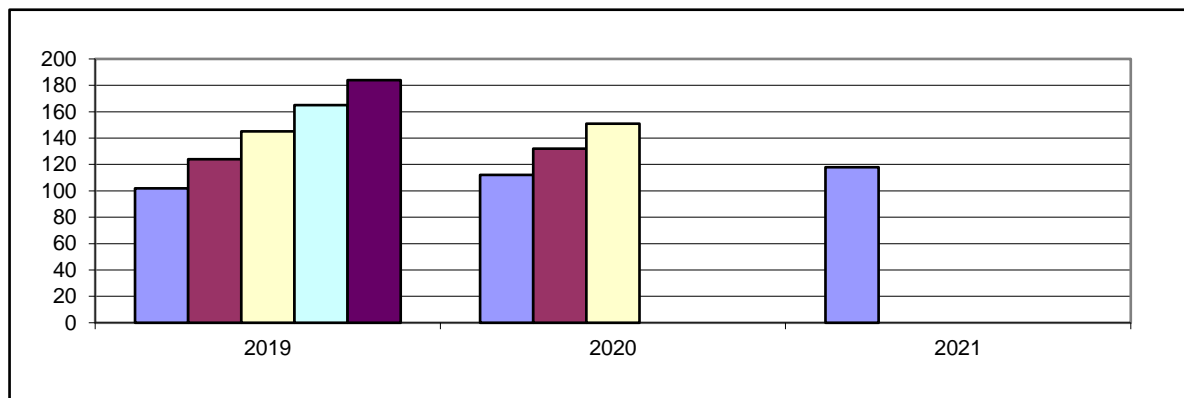
1. Bedarf an Kindergartenplätzen

1 a) Geburtsstatistik

Geb.-Jahr	13/14	14/15	15/16	16/17	17/18
Alter (01.08.19)	5	4	3	2	1
Einschulung	2020	2021	2022	2023	2024
Anzahl d. Kinder	33	33	36	43	39

1 b) Platzbedarf im Kindergarten

Kindergartenplätze	3 Jahrgänge	3,5 Jahrgänge	4 Jahrgänge	4,5 Jahrgänge	5 Jahrgänge
01.08.2019	102	124	145	165	184
01.08.2020	112	132	151		
01.08.2021	118				



1 c) Bedarfsdeckung an Kindergartenplätzen (Rechtsanspruch)

Kigaplätze	Bedarf 4,5 Jahrgänge	Fehlbedarf 4,5 Jahrgänge
162	165	3

2. Weitere Betreuungsangebote

Angebot	Kinderkrippe	Ganztagesplätze	Kinderhort	Plätze f. 2-3jähr.
Altersgruppe	0-3 Jahre	3-6 Jahre	6 - 14 Jahre	2-3 Jahre
Plätze	7	85	0	36

3. Darstellung der Betreuungsangebote

3.1 Ev. Kindertagesstätte, Pfarrgasse 25, 67256 Weisenheim am Sand

Belegung Vormittags: 70 Nachmittags: 55

Angebot	Öffnungszeiten		Gen. Plätze	bel. Plätze
Teilzeitplätze	07:00 - 12:30	14.30 - 16.15	30	30
flexibel	07:00 - 14:15			
Ganztags	07:00 - 16:15		45	40
Gesamt			75	70
davon Plätze für 2-3 Jährige			18	14

3.2 Kath. Kindergarten, Bahnhofstraße 48, 67256 Weisenheim am Sand

Belegung Vormittags: k.A. Nachmittags: k.A.

Angebot	Öffnungszeiten		Gen. Plätze	bel. Plätze
Teilzeitplätze	07:30 - 12:00	14:00 - 16:00	7	8
Ganztags	07:30 - 16:00		15	13
Gesamt			22	21
davon Plätze für 2-3 Jährige			6	5

3.3 Gemeindecindergarten, An der Bleiche 3, 67256 Weisenheim am Sand

Belegung Vormittags: 44 Nachmittags: 22

Angebot	Öffnungszeiten		Gen. Plätze	bel. Plätze
Teilzeitplätze	07:30 - 12:30	14:00 - 16.00	33	27
Ganztags	07:30 - 16:45		25	25
Krippe			7	4
Gesamt			65	56
davon Plätze für 2-3 Jährige			12	6

3.4 Grundschule (Ganztagschule), Westring 24, 67256 Weisenheim am Sand

Angebot	Öffnungszeiten	bel. Plätze
Grundschule	08:00-16:00	
Betreuende Grundschule	Fr 12:00 - 16:00	21
Ganztagschule	08:00-16:00	85

4. Anmerkungen

Der Bedarf an Betreuungsplätzen in der Ortsgemeinde Weisenheim am Sand ist nach den derzeitigen Anmeldezahlen, trotz der bereits eingerichteten prov. kleinen altersgemischten Gruppe im kommenden Jahr 2019/2020 um bis zu 15 Plätze nicht gedeckt. Entsprechend wird hier eine weitere prov. Gruppe benötigt.

In mehreren Planungsgesprächen mit allen verantwortlichen Entscheidungsträgern der Ortsgemeinde Weisenheim am Sand, konnte als Interimslösung ein Gebäude, naheliegend der kom. Kindertagesstätte „An der Bleiche“, zur Verfügung gestellt werden. An diesem Standort soll ab dem Kindergartenjahr 2019/2020 eine weitere provisorische Gruppe eingerichtet sowie voraussichtlich die derzeit schon bestehende prov. kleine altersgemischte Gruppe installiert werden.

Zur langfristigen perspektivischen Bedarfsdeckung, mit strukturell fest angelegten Kindergartenplätzen ist eine Baumaßnahme erforderlich. Aufgrund dessen wird derzeit die Umsetzung einer Baumaßnahme mit zwei weiteren Gruppen an der kom. Kindertagesstätte „An der Bleiche“ geplant.

Darstellung des Bedarfes der VG Leiningerland insgesamt

Einwohner: 32.499

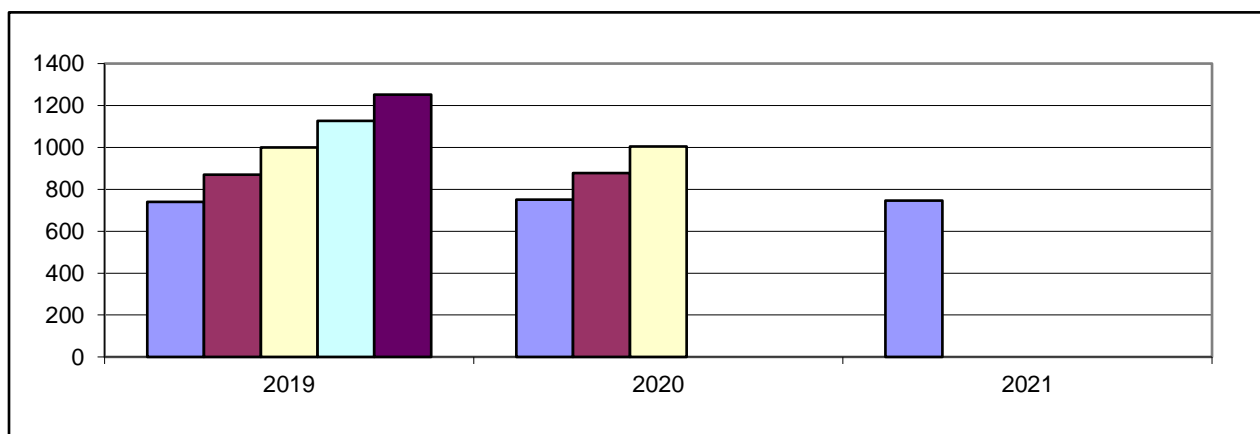
1. Bedarf an Kindergartenplätzen

1 a) Geburtsstatistik

Geb.-Jahr	13/14	14/15	15/16	16/17	17/18
Alter (01.08.19)	5	4	3	2	1
Einschulung	2020	2021	2022	2023	2024
Anzahl d. Kinder	248	258	234	259	253

1 b) Platzbedarf im Kindergarten

Kindergartenplätze	3 Jahrgänge	3,5 Jahrgänge	4 Jahrgänge	4,5 Jahrgänge	5 Jahrgänge
01.08.2019	740	870	999	1126	1252
01.08.2020	751	878	1004		
01.08.2021	746				



1 c) Bedarfsdeckung an Kindergartenplätzen (Rechtsanspruch)

Kigaplätze	Bedarf 4,5 Jahrgänge	Fehlbedarf 4,5 Jahrgänge*
1217	1126	0

* = Summe der örtlichen Fehlbedarfe

2. Weitere Betreuungsangebote

Angebot	Kinderkrippe	Ganztagesplätze	Kinderhort	Plätze f. 2-3jähr.	Tagespflege
Altersgruppe	0-3 Jahre	3-6 Jahre	6 - 14 Jahre	2-3 Jahre	0-13 Jahre
Plätze	77	767	60	232	40

Ortsgemeinde Altleiningen mit Höningen

Einwohner: 2.012

Neubaugebiete: ja (Richtung Höningen, Bezugsfertigkeit derzeit nicht bekannt)

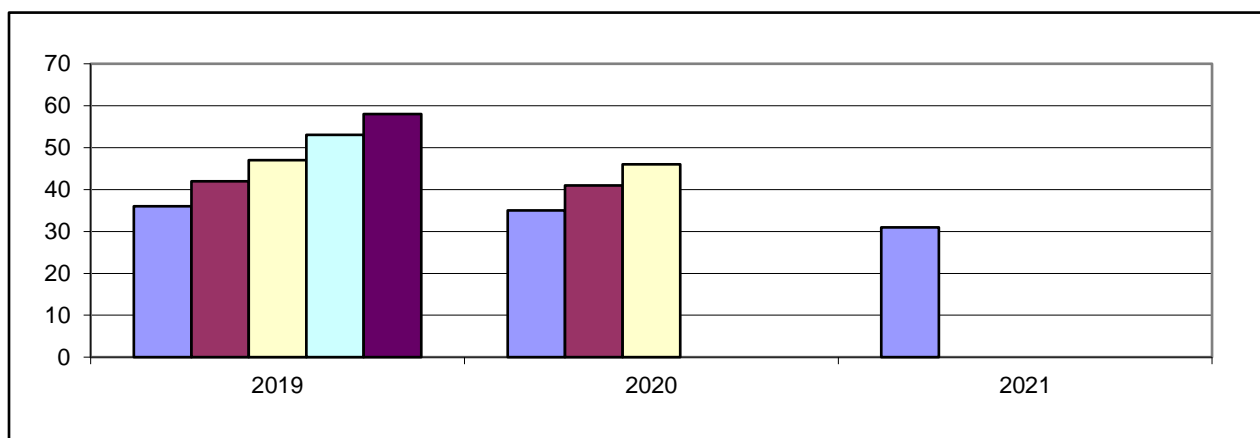
1. Bedarf an Kindergartenplätzen

1 a) Geburtsstatistik

Geb.-Jahr	13/14	14/15	15/16	16/17	17/18
Alter (01.08.19)	5	4	3	2	1
Einschulung	2020	2021	2022	2023	2024
Anzahl d. Kinder	12	15	9	11	11

1 b) Platzbedarf im Kindergarten

Kindergartenplätze	3 Jahrgänge	3,5 Jahrgänge	4 Jahrgänge	4,5 Jahrgänge	5 Jahrgänge
01.08.2019	36	42	47	53	58
01.08.2020	35	41	46		
01.08.2021	31				



1 c) Bedarfsdeckung an Kindergartenplätzen (Rechtsanspruch)

Kigaplätze	Bedarf 4,5 Jahrgänge	Fehlbedarf 4,5 Jahrgänge
55	53	0

2. Weitere Betreuungsangebote

Angebot	Kinderkrippe	Ganztagesplätze	Kinderhort	Plätze f. 2-3jäh.
Altersgruppe	0-3 Jahre	3-6 Jahre	6 - 14 Jahre	2-3 Jahre
Plätze	14	25	0	0

3. Darstellung der Betreuungsangebote

3.1 Gemeindecindergarten, Hauptstraße 56, Altleiningen

Belegung Vormittags: 39 Nachmittags: 25

Angebot	Öffnungszeiten		Gen. Plätze	bel. Plätze
Teilzeitplätze	07:45 - 12:00	14:00 - 16:00	16	25
flexibel	07:15 - 13:00	16:00 - 16:15		
Ganztagsplätze	07:15 - 16:00		25	18
Krippenplätze	07:15 - 16:00		14	5
Gesamt			55	48
davon 2-3 Jährige			6	0

3.2 Grundschule, Hauptstraße 50, Altleiningen

Angebot	Öffnungszeiten	bel. Plätze
Grundschule	07:55 - 12:50	
Betreuende Grundschule	12:00 - 16:00	27

4. Anmerkungen

In der Kindertagesstätte Altleiningen findet derzeit eine energetische Umbaumaßnahme statt. Aufgrund dessen wurde der Betrieb der Einrichtung auf zwei provisorische Standorte verteilt. Im Standort im Bürgerhaus in Hönigen dürfen während der Baumaßnahme 20 Kinder, davon 14 Kinder unter drei Jahren, betreut werden. Der zweite Standort in der Grundschule Altleiningen bot zunächst ein Platzangebot für 35 Kinder im Alter von 3-6 Jahren. Da die Plätze dort nicht ausreichend waren, wurden diese im April 2019 auf 40 Betreuungsplätze erhöht. Nach Fertigstellung der Baumaßnahme, voraussichtlich zum neuen Kindergartenjahr, werden in der Kindertagesstätte Altleiningen wieder 65 Betreuungsplätze angeboten, davon 7 Krippenplätze und 6 Plätze für zweijährige Kinder. Zusätzlich sollen die GZ-Plätze von 25 auf 35 erhöht werden.

Der Bedarf an Betreuungsplätzen ist dann im nächsten Kindergartenjahr 2019/2020 gedeckt.

Ortsgemeinde Bockenheim

Einwohner: 2.258

Neubaugelände: Ja (Baugebiet "Brübel" ist weitestgehend bebaut; weitere Baugebiete sind im Flächennutzungsplan dargestellt, derzeit können keine weiteren Angaben hierzu gemacht werden)

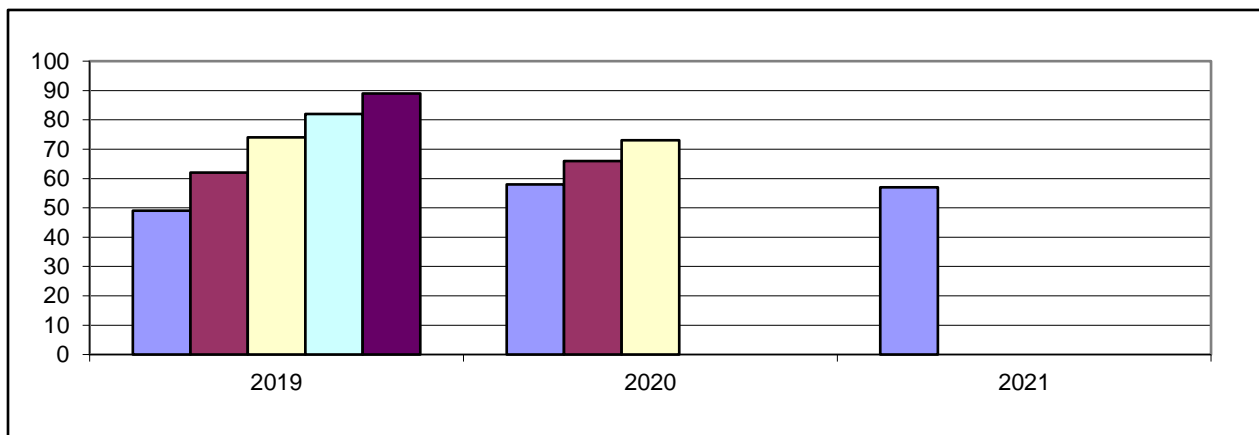
1. Bedarf an Kindergartenplätzen

1 a) Geburtsstatistik

Geb.-Jahr	13/14	14/15	15/16	16/17	17/18
Alter (01.08.19)	5	4	3	2	1
Einschulung	2020	2021	2022	2023	2024
Anzahl d. Kinder	16	16	17	25	15

1 b) Platzbedarf im Kindergarten

Kindergartenplätze	3 Jahrgänge	3,5 Jahrgänge	4 Jahrgänge	4,5 Jahrgänge	5 Jahrgänge
01.08.2019	49	62	74	82	89
01.08.2020	58	66	73		
01.08.2021	57				



1 c) Bedarfsdeckung an Kindergartenplätzen (Rechtsanspruch)

Kigaplätze	Bedarf 4,5 Jahrgänge	Fehlbedarf 4,5 Jahrgänge
87	82	0

2. Weitere Betreuungsangebote

Angebot	Kinderkrippe	Ganztagesplätze	Kinderhort	Plätze f. 2-3jäh.
Altersgruppe	0-3 Jahre	3-6 Jahre	6 - 14 Jahre	2-3 Jahre
Plätze	7	55	0	18

3. Darstellung der Betreuungsangebote

3.1 Ev. Kindertagesstätte, Jakob-Kautz-Str. 7, Bockenheim

Belegung

Vormittags: 58

Nachmittags: 50

Angebot	Öffnungszeiten		Gen. Plätze	bel. Plätze
Teilzeitplätze	08:00 -11:30	13:30 - 16:00	40	30
flexibel	07:30 -12:30	16:00 - 16:30		
Ganztagsplätze	07:30 - 16:30		35	35
Krippe	07:30 - 16:30		0	7
Hortplätze	07:30 - 16:30		20	18
Gesamt			95	90
davon Plätze für 2-3-Jährige			18	12

3.2 Jakob-Böshenz-Grundschule, Pestalozzistraße 10, Bockenheim

Angebot	Öffnungszeiten		bel. Plätze
Grundschule	07:30 - 16:00		
Betreuende Grundschule	07:30 - 08:00	12:15-16:00	58

4. Anmerkungen

Nach den derzeitigen statistischen Meldezahlen sowie den Anmeldezahlen sind die Betreuungsplätze für das Kindergartenjahr 2019/2020 in der ev. Kindertagesstätte in Bockenheim ausreichend. Sollten sich durch das derzeitige Neubaugebiet noch unvorhergesehene Bedarfe entwickeln, könnten durch Ausbauplätze oder Umwandlung von Gruppenstrukturen noch Plätze geschaffen werden.

Ortsgemeinde Carlsberg mit Hertlingshausen

Einwohner: 3.607

Neubaugebiete: ja (32-64 WE, Ortsausgang Richtung Altleiningen, Ortsteil Hertlingshausen 2019)

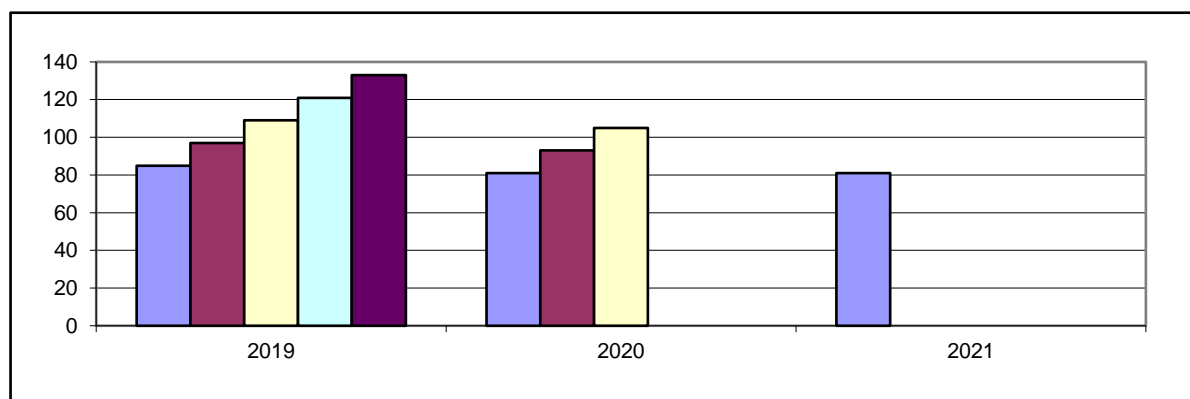
1. Bedarf an Kindergartenplätzen

1 a) Geburtsstatistik

Geb.-Jahr	13/14	14/15	15/16	16/17	17/18
Alter (01.08.19)	5	4	3	2	1
Einschulung	2020	2021	2022	2023	2024
Anzahl d. Kinder	28	24	33	24	24

1 b) Platzbedarf im Kindergarten

Kindergartenplätze	3 Jahrgänge	3,5 Jahrgänge	4 Jahrgänge	4,5 Jahrgänge	5 Jahrgänge
01.08.2019	85	97	109	121	133
01.08.2020	81	93	105		
01.08.2021	81				



1 c) Bedarfsdeckung an Kindergartenplätzen (Rechtsanspruch)

Kigaplätze	Bedarf 4,5 Jahrgänge	Fehlbedarf 4,5 Jahrgänge
127	121	0

2. Weitere Betreuungsangebote

Angebot	Kinderkrippe	Ganztagesplätze	Kinderhort	Plätze f. 2-3jähr.
Altersgruppe	0-3 Jahre	3-6 Jahre	6 - 14 Jahre	2-3 Jahre
Plätze	7	70	30	24

3. Darstellung der Betreuungsangebote

3.1 Gemeindecindertagesstätte Spatzennest, Friedhofstraße 1, Carlsberg

Belegung	Vormittags: 70		Nachmittags: 55	
Angebot	Öffnungszeiten		Gen. Plätze	bel. Plätze
Teilzeitplätze	08:00 - 12:00	14:00 - 16:00	25	26
flexibel	07:00 - 13:00	16:00 - 16:30		
Ganztags	07:00 - 16:30		45	43
Krippe	07:00 - 16:30		7	2
Hort	12:00 - 16:30		10	8
Gesamt			87	79
davon 2-3 Jährige			12	12

3.2 Gemeindecindertagesstätte Kinderkiste, Friedhofstraße 4, Carlsberg

Belegung	Vormittags: 36		Nachmittags: 29	
Angebot	Öffnungszeiten		Gen. Plätze	bel. Plätze
Teilzeitplätze	8:00 - 12:00	14:00 - 16:00	25	23
flexibel	7:30 - 12:30			
Ganztags	7:30 - 16:30		25	21
Hort	7:30 - 16:30		20	10
Gesamt			70	54
davon 2-3 Jährige			12	8

3.3 Grundschule, Lindenstraße 45, Carlsberg

Angebot	Öffnungszeiten	bel. Plätze
Grundschule	07:45 - 12:45	
Betreuende Grundschule	12:00 - 16:00	52
Hausaufgabenbetreuung	12:00 - 16:00	10

4. Anmerkungen

Die vorgesehenen Plätze im laufendem Kindergartenjahr waren nicht ausreichend, aufgrunddessen wurden bis zum Ende des laufenden Kindergartenjahres zwei Ausbauplätze eingerichtet sowie freistehende Hortplätze in Kindergartenplätze umgewandelt.

Nach den derzeit vorliegenden Einwohnermeldezahlen und auch den Anmeldezahlen sind die Betreuungsplätze in Carlsberg bei 4,5 Jahrgängen ausreichend. Sollten weitere unvorhergesehene Bedarfe unter anderem durch ein Neubaugebiet hinzukommen könnten wieder Ausbauplätze installiert oder Umwandlungen von Gruppenstrukturen vorgenommen werden.

Ortsgemeinde Dirmstein

Einwohner: 3.149

Neubaubiete: Ja (ca. 55 Familien, "Nachtgärten, Alte Gärtnerei"; wird derzeit bezogen)

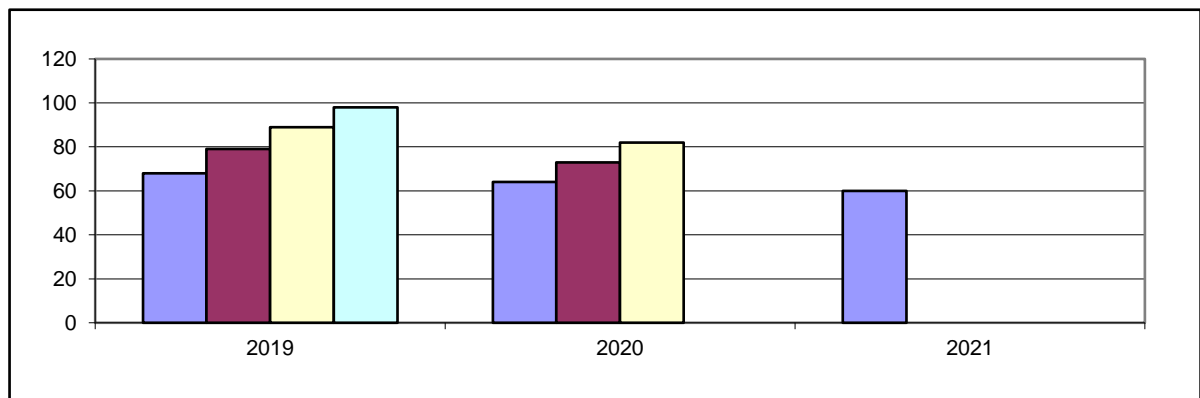
1. Bedarf an Kindergartenplätzen

1 a) Geburtsstatistik

Geb.-Jahr	13/14	14/15	15/16	16/17	17/18
Alter (01.08.19)	5	4	3	2	1
Einschulung	2020	2021	2022	2023	2024
Anzahl d. Kinder	25	22	21	21	18

1 b) Platzbedarf im Kindergarten

Kindergartenplätze	3 Jahrgänge	3,5 Jahrgänge	4 Jahrgänge	4,5 Jahrgänge	5 Jahrgänge
01.08.2019	68	79	89	98	107
01.08.2020	64	73	82		
01.08.2021	60				



1 c) Bedarfsdeckung an Kindergartenplätzen (Rechtsanspruch)

Kigaplätze	Bedarf 4,5 Jahrgänge	Fehlbedarf 4,5 Jahrgänge
110	98	0

2. Weitere Betreuungsangebote

Angebot	Kinderkrippe	Ganztagesplätze	Kinderhort	Plätze f. 2-3jähr.
Altersgruppe	0-3 Jahre	3-6 Jahre	6 - 14 Jahre	2-3 Jahre
Plätze	0	69	0	34

3. Darstellung der Betreuungsangebote

3.1 Gemeindecindergarten, Am Affenstein 2, Dirmstein

Belegung Vormittags: 48 Nachmittags: 38

Angebot	Öffnungszeiten	Gen. Plätze	bel. Plätze
Teilzeitplätze	07:30 - 12:30 14:00 - 16:30	25	17
Ganztagsplätze	07:30 - 16:30	35	35
Krippe	07:30 - 16:30	0	0
Gesamt		60	52
davon 2-3jährige		22	5

3.2 Kath. Kindergarten, Hauptstraße 6, Dirmstein

Belegung Vormittags: 36 Nachmittags: 22

Angebot	Öffnungszeiten	Gen. Plätze	bel. Plätze
Teilzeitplätze	07:30 - 12:30 14:30 - 16:30	16	12
flexibel			
Ganztagsplätze	07:30 - 16:30	34	31
Gesamt		50	43
davon 2-3jährige		12	8

3.3 Grundschule Dirmstein, Bahnhofstraße 7, Dirmstein

Angebot	Öffnungszeiten	bel. Plätze
Grundschule	07:45 - 15:55	
Betreuende Grundschule	11:55 - 15:55	48
Ganztagschule	Mo - Do	k.A.

4. Anmerkungen

Der Bedarf an Betreuungsplätzen kann durch die hinzugekommenen Räumlichkeiten für eine fest installierte Gruppe in der kom. Kindertagesstätte in Dirmstein im kommenden Kindergartenjahr 2019/2020 nach den derzeit vorliegenden Einwohner- und Anmeldezahlen umfassend gedeckt werden. Durch die Umbaumaßnahme wird die prov. Krippengruppe in eine reguläre kleine Altersmischung umgewandelt. Dies geschieht, sobald eine ausreichende Personalisierung für die neue Gruppe vorgehalten werden kann.

Ortsgemeinde Ebertsheim

Einwohner: 1.297

Neubaugelbiete: nein

1. Bedarf an Kindergartenplätzen

1 a) Geburtsstatistik

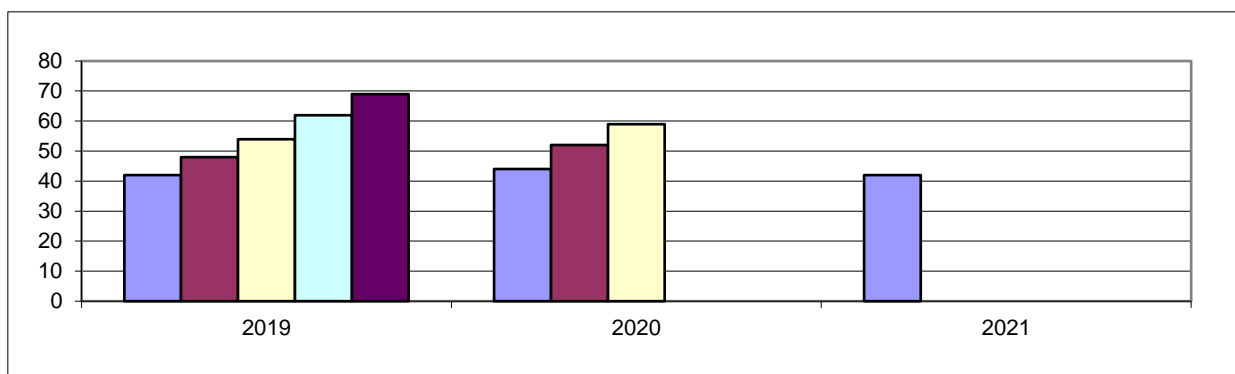
Geb.-Jahr	13/14	14/15	15/16	16/17	17/18
Alter (01.08.19)	5	4	3	2	1
Einschulung	2020	2021	2022	2023	2024
Anzahl d. Kinder	8	12	12	6	11

1 b) Platzbedarf im Kindergarten

Kindergartenplätze	3 Jahrgänge	3,5 Jahrgänge	4 Jahrgänge	4,5 Jahrgänge	5 Jahrgänge
01.08.2019	32	35	38	44	49
01.08.2020	30	36	41		
01.08.2021	29				

1 c) Platzbedarf im Kindergarten (mit Mertesheim)

Kindergartenplätze	3 Jahrgänge	3,5 Jahrgänge	4 Jahrgänge	4,5 Jahrgänge	5 Jahrgänge
01.08.2019	42	48	54	62	69
01.08.2020	44	52	59		
01.08.2021	42				



1 d) Bedarfsdeckung an Kindergartenplätzen (Rechtsanspruch)

Kigaplätze	Bedarf 4,5 Jahrgänge	Fehlbedarf 4,5 Jahrgänge
65	62	0

2. Weitere Betreuungsangebote

Angebot	Kinderkrippe	Ganztagesplätze	Kinderhort	Plätze f. 2-3jäh.
Altersgruppe	0-3 Jahre	3-6 Jahre	6 - 14 Jahre	2-3 Jahre
Plätze	7	40	0	12

Ortsgemeinde Mertesheim

Einwohner: 435
 Neubaugebiete: nein

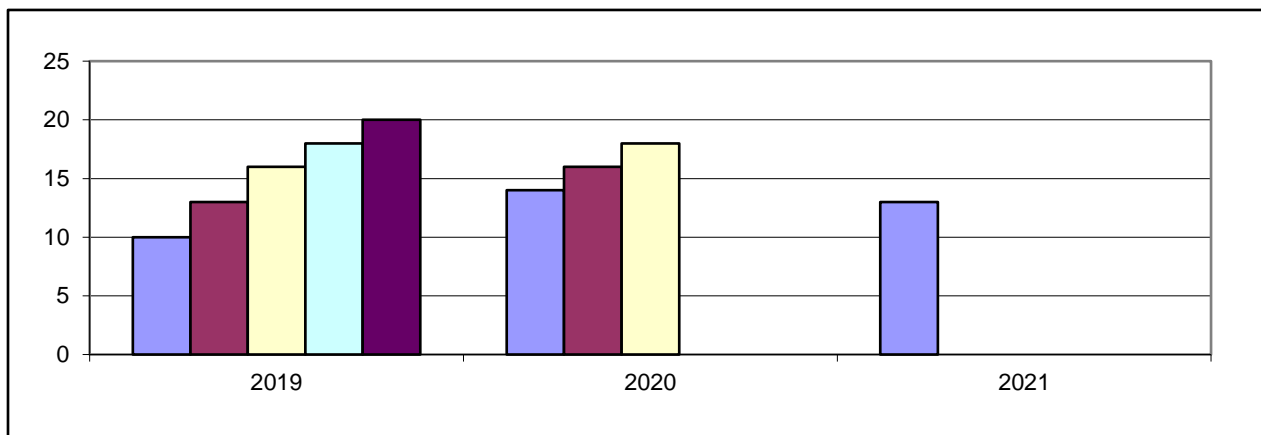
1. Bedarf an Kindergartenplätzen

1 a) Geburtsstatistik

Geb.-Jahr	13/14	14/15	15/16	16/17	17/18
Alter (01.08.19)	5	4	3	2	1
Einschulung	2020	2021	2022	2023	2024
Anzahl d. Kinder	2	5	3	6	4

1 b) Platzbedarf im Kindergarten

Kindergartenplätze	3 Jahrgänge	3,5 Jahrgänge	4 Jahrgänge	4,5 Jahrgänge	5 Jahrgänge
01.08.2019	10	13	16	18	20
01.08.2020	14	16	18		
01.08.2021	13				



1 c) Bedarfsdeckung an Kindergartenplätzen (Rechtsanspruch)

Kigaplätze	Bedarf 4,5 Jahrgänge	Fehlbedarf 4,5 Jahrgänge
siehe	Ebertsheim	

2. Weitere Betreuungsangebote

Angebot	Kinderkrippe	Ganztagesplätze	Kinderhort	Plätze f. 2-3jähr.
Altersgruppe	0-3 Jahre	3-6 Jahre	6 - 14 Jahre	2-3 Jahre
Plätze	siehe	Ebertsheim		

3. Darstellung der Betreuungsangebote

3.1 Gemeindecindergarten, Neugasse 33, Ebertsheim

Belegung

Vormittags: 52

Nachmittags: 34

Angebot	Öffnungszeiten	Gen. Plätze	bel. Plätze
Teilzeitplätze	08:00 - 12:00 13:30 - 16:00	18	22
flexibel	07:00 - 12:30		
Ganztagsplätze	7:00 - 16:00	40	30
Krippe	7:00 - 16:00	7	4
Gesamt		65	56
davon 2-3jährige		12	11

3.2 Grundschule Ebertsheim, Lautersheimer Straße 4, Ebertsheim

Angebot	Öffnungszeiten	bel. Plätze
Grundschule	07:45 - 13:00	
Betreuende Grundschule	13:00 - 16:00	56

4. Anmerkungen

Der Bedarf an Betreuungsplätzen in der Kindertagesstätte Ebertsheim ist nach den Anmeldezahlen für das kommende Kindergartenjahr 2019/2020 nicht gedeckt. Auch sind die Räumlichkeiten der Kindertagesstätte sehr begrenzt. Aufgrund der steigenden Kinderzahlen und der beengten Räumlichkeiten wird im kommenden Kindergartenjahr die kleine altersgemischte Gruppe in eine Regelgruppe mit waldpädagogischem Schwerpunkt mit 20 Kindern umgewandelt. Durch diese Maßnahme entstehen 5 weitere Plätze und die Kindertagesstätte wird räumlich entlastet. Diese Gruppe wird sich am Vormittag im Wald befinden. Durch diese Maßnahme wird der Bedarf an Betreuungsplätzen im Kindergartenjahr 2019/2020 gedeckt sein.

Ortsgemeinde Gerolsheim

Einwohner: 1.842

Neubaugelbiete: Nein

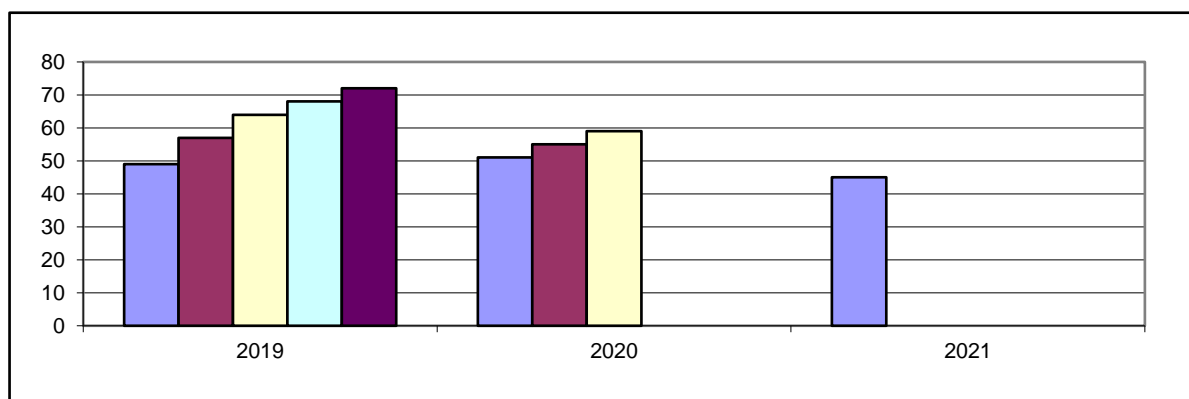
1. Bedarf an Kindergartenplätzen

1 a) Geburtsstatistik

Geb.-Jahr	13/14	14/15	15/16	16/17	17/18
Alter (01.08.19)	5	4	3	2	1
Einschulung	2020	2021	2022	2023	2024
Anzahl d. Kinder	13	14	22	15	8

1 b) Platzbedarf im Kindergarten

Kindergartenplätze	3 Jahrgänge	3,5 Jahrgänge	4 Jahrgänge	4,5 Jahrgänge	5 Jahrgänge
01.08.2019	49	57	64	68	72
01.08.2020	51	55	59		
01.08.2021	45				



1 c) Bedarfsdeckung an Kindergartenplätzen (Rechtsanspruch)

Kigaplätze	Bedarf 4,5 Jahrgänge	Fehlbedarf 4,5 Jahrgänge
75	68	0

2. Weitere Betreuungsangebote

Angebot	Kinderkrippe	Ganztagesplätze	Kinderhort	Plätze f. 2-3jäh.
Altersgruppe	0-3 Jahre	3-6 Jahre	6 - 14 Jahre	2-3 Jahre
Plätze	0	44	0	18

3. Darstellung der Betreuungsangebote

3.1 Gemeindecindergarten, Kirchenstraße 4, Gerolsheim

Belegung

Vormittags: k.A.

Nachmittags: k.A.

Angebot	Öffnungszeiten		Gen. Plätze	bel. Plätze
Teilzeitplätze	08:00 - 12:00	16:30/16:00	31	34
flexibel	07:30 - 12:00			
Ganztags	07:30 - 16:30 /Fr 16:00		44	39
Gesamt			75	73
davon Plätze für 2-J.			18	16

3.2 Grundschule Gerolsheim-Laumersheim, Kirchenstraße, Gerolsheim

Angebot	Öffnungszeiten	bel. Plätze
Grundschule	07:45 - 12:50	
Betreuende Grundschule	11:50 - 14:00	16

4. Anmerkungen

Der Bedarf an Kindergartenplätzen ist bei 4,5 Jahrgängen gedeckt. Aufgrund des schwachen Geburtenjahrgangs in 2017/2018 werden die vorhandenen 18 Plätze für zweijährige Kinder nicht mehr im vollen Umfang benötigt. Deshalb werden die Plätze für zweijährige Kinder durch Gruppenumwandlungen von 18 auf 14 reduziert.

Ortsgemeinde Hettenleidelheim

Einwohner: 3.211

Neubaugelände: ja (Schulwiesengraben k.A. zu WE; Bezugsfertigkeit derzeit nicht absehbar)

1. Bedarf an Kindergartenplätzen

1 a) Geburtsstatistik

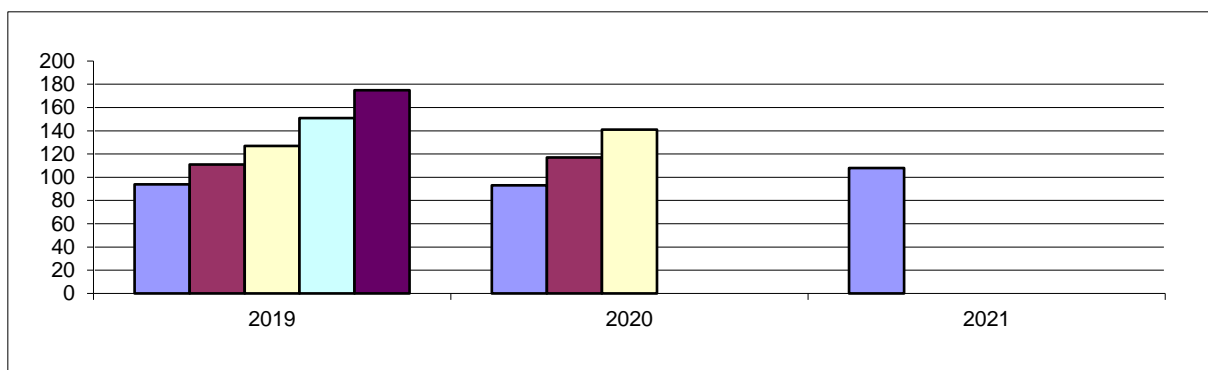
Geb.-Jahr	13/14	14/15	15/16	16/17	17/18
Alter (01.08.19)	5	4	3	2	1
Einschulung	2020	2021	2022	2023	2024
Anzahl d. Kinder	26	22	18	25	37

1 b) Platzbedarf im Kindergarten

Kindergartenplätze	3 Jahrgänge	3,5 Jahrgänge	4 Jahrgänge	4,5 Jahrgänge	5 Jahrgänge
01.08.2019	66	79	91	110	128
01.08.2020	65	84	102		
01.08.2021	80				

1 c) Platzbedarf im Kindergarten insgesamt (mit Tiefenthal)

Kindergartenplätze	3 Jahrgänge	3,5 Jahrgänge	4 Jahrgänge	4,5 Jahrgänge	5 Jahrgänge
01.08.2019	94	111	127	151	175
01.08.2020	93	117	141		
01.08.2021	108				



1 d) Bedarfsdeckung an Kindergartenplätzen (Rechtsanspruch)

Kigaplätze	Bedarf 4,5 Jahrgänge	Fehlbedarf 4,5 Jahrgänge
157	151	0

2. Weitere Betreuungsangebote

Angebot	Kinderkrippe	Ganztagesplätze	Kinderhort	Plätze f. 2-3jäh.
Altersgruppe	0-3 Jahre	3-6 Jahre	6 - 14 Jahre	2-3 Jahre
Plätze	21	116	30	24

Ortsgemeinde Tiefenthal

Einwohner: 921

Neubaugebiete: ja (Ca. 2 WE, "Auf der Hub" Richtung Neuleiningen, wird bezogen)

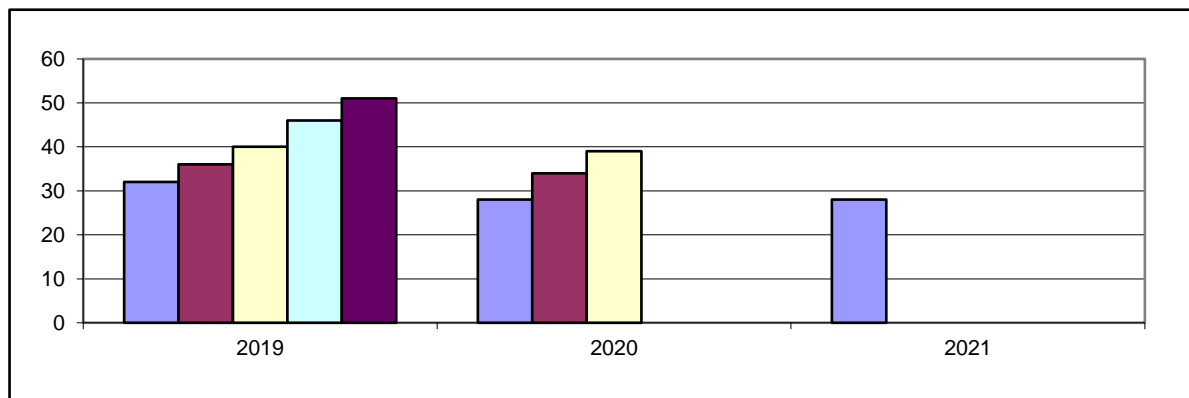
1. Bedarf an Kindergartenplätzen

1 a) Geburtsstatistik

Geb.-Jahr	13/14	14/15	15/16	16/17	17/18
Alter (01.08.19)	5	4	3	2	1
Einschulung	2020	2021	2022	2023	2024
Anzahl d. Kinder	12	11	9	8	11

1 b) Platzbedarf im Kindergarten

Kindergartenplätze	3 Jahrgänge	3,5 Jahrgänge	4 Jahrgänge	4,5 Jahrgänge	5 Jahrgänge
01.08.2019	32	36	40	46	51
01.08.2020	28	34	39		
01.08.2021	28				



1 c) Bedarfsdeckung an Kindergartenplätzen (Rechtsanspruch)

Kigaplätze	Bedarf 4,5 Jahrgänge	Fehlbedarf 4,5 Jahrgänge
Siehe	Hettenleidelheim	

2. Weitere Betreuungsangebote

Angebot	Kinderkrippe	Ganztagesplätze	Kinderhort	Plätze f. 2-3jähr.
Altersgruppe	0-3 Jahre	3-6 Jahre	6 - 14 Jahre	2-3 Jahre
Plätze	siehe	Hettenleidelheim		

3. Darstellung der Betreuungsangebote

3.1 Gemeindecindertagesstätte, Peter-Schwalb-Str. 6, Hettenleidelheim

Belegung Vormittags: 22 Nachmittags: 18

Angebot	Öffnungszeiten		Gen. Plätze	bel. Plätze
Teilzeitplätze	08:00 - 12:00	14:00 - 16:00	0	7
Ganztags	07:00 - 17:00		24	18
Krippe	07:00 - 17:00		6 (bis 14 möglich)	3
Gesamt			30	28

3.2 Gemeindecindertagesstätte, Peter-Schwalb-Straße 4, Hettenleidelheim

Belegung Vormittags: 56 Nachmittags: 45 zzgl. 28 Hort

Angebot	Öffnungszeiten		Gen. Plätze	bel. Plätze
Teilzeitplätze	07:30 - 12:00	14:00 - 16:00	26	25
flexibel	07:30 - 12:30	13:30 - 17:00		
Ganztags	07:00 - 17:00		36	33
Hort	07:00 - 17:00		30	30
Gesamt			92	88
davon für 2-3 Jähr.			12	6

3.3 Gemeindecindertagesstätte, Turnhallenstraße 71, Hettenleidelheim

Belegung Vormittags: 53 Nachmittags: 40

Angebot	Öffnungszeiten		Gen. Plätze	bel. Plätze
Teilzeitplätze	07:00 - 12:00	14:00 - 17:00	2	11
flexibel	12:00 - 12:30			
Ganztagsplätze	07:00 - 17:00		56	48
Krippe	07:00 - 17:00		7	3
Gesamt			65	62
davon für 2-3 Jähr.			12	12

3.4 Grundschule, Hauptstraße 27, Hettenleidelheim

Angebot	Öffnungszeiten	bel. Plätze
Grundschule	07:50 - 16:00	
Betreuende Grundschule	12.00 - 13:00	18
Ganztagschule	07:50 - 16:00	50

4. Anmerkungen

Der Bedarf an Betreuungsplätzen, vorrangig im Bereich der zweijährigen Plätze, ist nach den tatsächlichen Anmeldezahlen im kommenden Kindergartenjahr 2019/2020 nicht ausreichend. Diese Entwicklung kann durch den starken Geburtenjahrgang 2017/2018 bestätigt werden. Um ein bedarfsgerechtes Angebot in Hettenleidelheim auch im Bereich der einjährigen Kinder sowie der Ganztagsbetreuung vorhalten zu können, ist es notwendig die Gruppenstruktur in der Kindertagesstätte "Am Wiesenpfad-gelbes Haus" zu verändern. Durch die Umwandlung der Gruppenstrukturen müssen 10 Hortplätze reduziert werden. Gleichzeitig können jedoch 13 Gesamtplätze, davon 6 Plätze für zweijährige Kinder geschaffen und die Plätze für einjährige Kinder erhalten werden. Zudem können durch den Wegfall der Hortplätze die Ganztagsplätze von 36 auf 49 erhöht werden.

Ortsgemeinde Kindenheim

Einwohner: 1.058

Neubaugebiete: Ja (Bauflächen im Flächennutzungsplan, derzeit keine weiteren Angaben möglich)

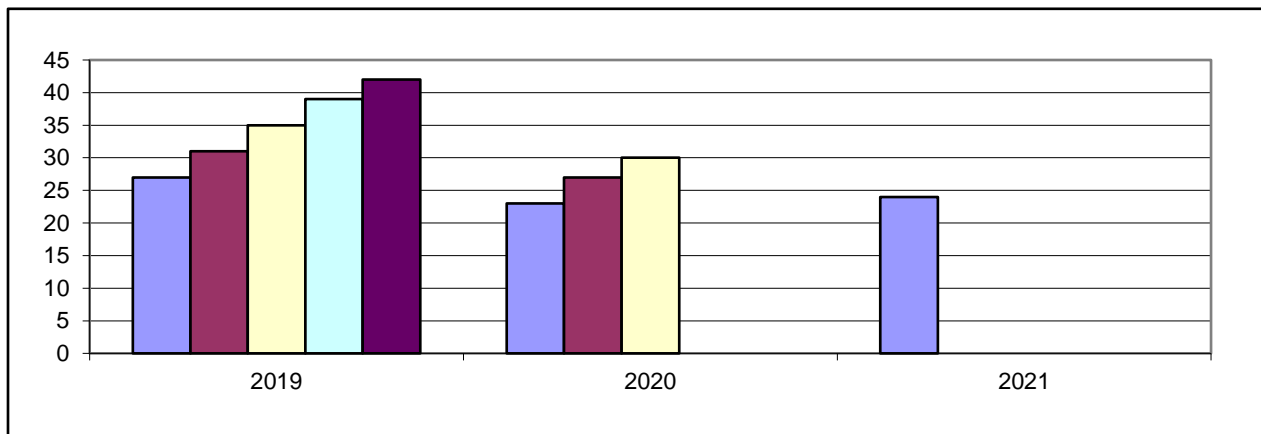
1. Bedarf an Kindergartenplätzen

1 a) Geburtsstatistik

Geb.-Jahr	13/14	14/15	15/16	16/17	17/18
Alter (01.08.19)	5	4	3	2	1
Einschulung	2020	2021	2022	2023	2024
Anzahl d. Kinder	12	6	9	8	7

1 b) Platzbedarf im Kindergarten

Kindergartenplätze	3 Jahrgänge	3,5 Jahrgänge	4 Jahrgänge	4,5 Jahrgänge	5 Jahrgänge
01.08.2019	27	31	35	39	42
01.08.2020	23	27	30		
01.08.2021	24				



1 c) Bedarfsdeckung an Kindergartenplätzen (Rechtsanspruch)

Kigaplätze	Bedarf 4,5 Jahrgänge	Fehlbedarf 4,5 Jahrgänge
47	39	0

2. Weitere Betreuungsangebote

Angebot	Kinderkrippe	Ganztagesplätze	Kinderhort	Plätze f. 2-3jäh.
Altersgruppe	0-3 Jahre	3-6 Jahre	6 - 14 Jahre	2-3 Jahre
Plätze	0	34	0	12

3. Darstellung der Betreuungsangebote

3.1 Gemeindecindergarten, Andingstraße 5 a, Kindenheim

Belegung

Vormittags: 40

Nachmittags: 35

Angebot	Öffnungszeiten		Gen. Plätze	bel. Plätze
Teilzeitplätze	08:00 - 11:30	13:00 - 16:00	13	9
flexibel	07:00 - 16:00			
Ganztagsplätze	07:00 - 16:00		34	31
Gesamt			47	40
davon plätze für 2-3 Jährige			12	7

3.2 Zuordnung zur Grundschule Bockenheim

4. Anmerkungen

Die Kindergartenplätze wurden aufgrund des nicht vorhandenen Bedarfs bereits in diesem Kindergartenjahr von 50 auf 47 Plätze reduziert. Auch im kommenden Kindergartenjahr 2019/2020 ist der Bedarf an Betreuungsplätzen ausreichend gedeckt.

Ortsgemeinde Kirchheim

Einwohner: 2.004

Neubaugelände: ja (ca. 20 Fam.; Baugebiet "Im Bügen"; 2021/2022)

1. Bedarf an Kindergartenplätzen

1 a) Geburtsstatistik

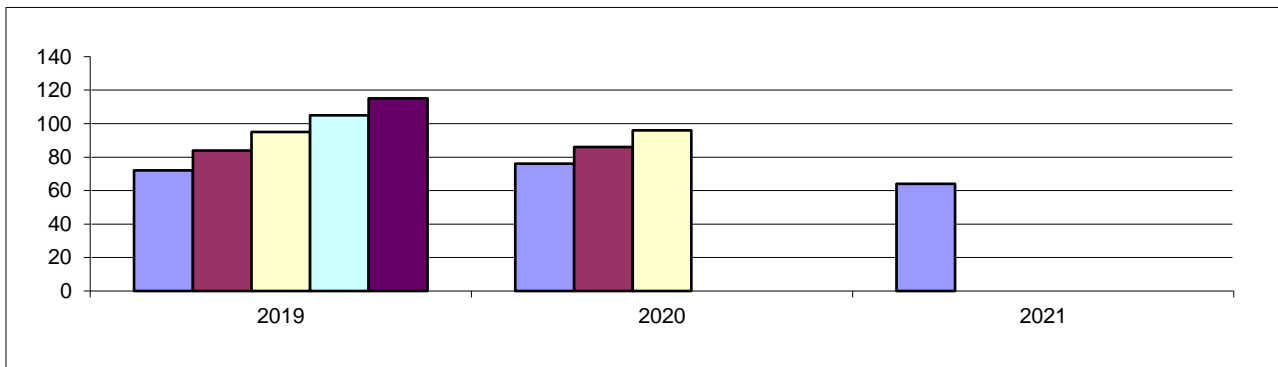
Geb.-Jahr	13/14	14/15	15/16	16/17	17/18
Alter (01.08.19)	5	4	3	2	1
Einschulung	2020	2021	2022	2023	2024
Anzahl d. Kinder	16	27	16	19	16

1 b) Platzbedarf im Kindergarten (nur Kirchheim)

Kindergartenplätze	3 Jahrgänge	3,5 Jahrgänge	4 Jahrgänge	4,5 Jahrgänge	5 Jahrgänge
01.08.2019	59	69	78	86	94
01.08.2020	62	70	78		
01.08.2021	51				

1 c) Platzbedarf im Kindergarten (Kirchheim und Bissersheim)

Kindergartenplätze	3 Jahrgänge	3,5 Jahrgänge	4 Jahrgänge	4,5 Jahrgänge	5 Jahrgänge
01.08.2019	72	84	95	105	115
01.08.2020	76	86	96		
01.08.2021	64				



1 c) Bedarfsdeckung an Kindergartenplätzen (Rechtsanspruch)

Kigaplätze	Bedarf 4,5 Jahrgänge	Fehlbedarf 4,5 Jahrgänge
125	105	0

2. Weitere Betreuungsangebote

Angebot	Kinderkrippe	Ganztagesplätze	Kinderhort	Plätze f. 2-3jähr.
Altersgruppe	0-3 Jahre	3-6 Jahre	6 - 14 Jahre	2-3 Jahre
Plätze	0	84	0	28

Ortsgemeinde Bissersheim

Einwohner: 462
Neubaugelände: nein

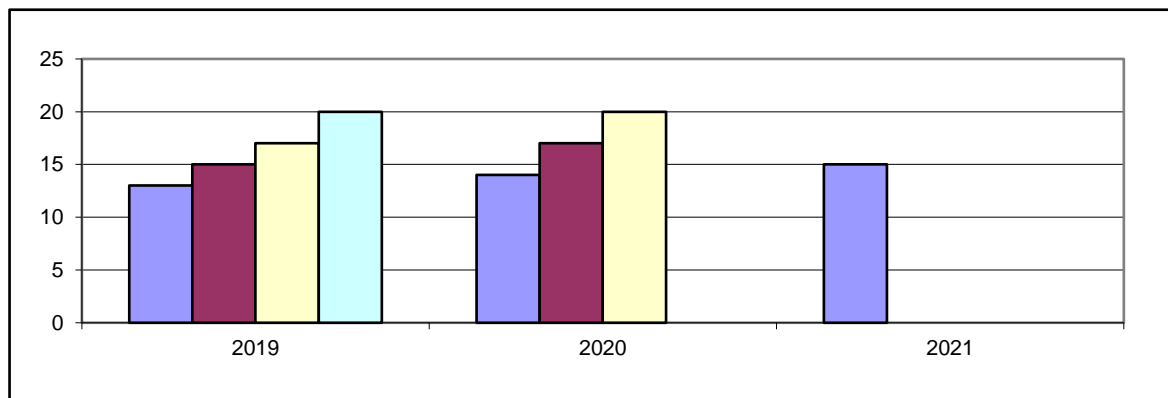
1. Bedarf an Kindergartenplätzen

1 a) Geburtsstatistik

Geb.-Jahr	13/14	14/15	15/16	16/17	17/18
Alter (01.08.19)	5	4	3	2	1
Einschulung	2020	2021	2022	2023	2024
Anzahl d. Kinder	3	5	5	4	6

1 b) Platzbedarf im Kindergarten

Kindergartenplätze	3 Jahrgänge	3,5 Jahrgänge	4 Jahrgänge	4,5 Jahrgänge	5 Jahrgänge
01.08.2019	13	15	17	20	23
01.08.2020	14	17	20		
01.08.2021	15				



1 c) Bedarfsdeckung an Kindergartenplätzen (Rechtsanspruch)

Kigaplätze	Bedarf 4,5 Jahrgänge	Fehlbedarf 4,5 Jahrgänge
siehe	Kirchheim	

2. Weitere Betreuungsangebote

Angebot	Kinderkrippe	Ganztagesplätze	Kinderhort	Plätze f. 2-3jähr.
Altersgruppe	0-3 Jahre	3-6 Jahre	6 - 14 Jahre	2-3 Jahre
Plätze	siehe	Kirchheim		

3. Betreuungsangebot

3.1 Gemeindecindergarten, Im Kiesling 7, Kirchheim

Belegung Vormittags: 80-90 Nachmittags: 50

Angebot	Öffnungszeiten	Gen. Plätze	bel. Plätze
Teilzeitplätze	07:30 - 12:30 13:30 - 16:00	41	33
Ganztagsplätze	7:15 - 17:00	84	65
Gesamt		125	98
davon Plätze für 2-3 Jährige		28	20

3.2 Grundschule Kirchheim, Kleinkarlbacher Straße 2, Kirchheim

Angebot	Öffnungszeiten	bel. Plätze
Grundschule	07:40 - 16:00	
Betreuende Grundschule	12:00 - 16:00	80

4. Anmerkungen

Der Bedarf an Kindergartenplätzen wird durch den Anbau an die Kindertagesstätte dauerhaft strukturell gedeckt. Nach Fertigstellung der Baumaßnahme entstand aufgrund des von der Einrichtung angemeldeten Bedarfs anstatt einer kleinen altersgemischten Gruppe eine geöffnete Gruppe mit 5-6 zweijährigen Kindern. Auch die Ganztagsplätze wurden von 73 auf 84 erhöht.

Aufgrund dieser Maßnahmen ist im kommenden Kindergartenjahr 2019/2020 der Bedarf an Betreuungsplätzen in der Kindertagesstätte Kirchheim umfassend gedeckt.

Ortsgemeinde Laumersheim

Einwohner: 944

Neubaugebiete: nein

1. Bedarf an Kindergartenplätzen

1 a) Geburtsstatistik

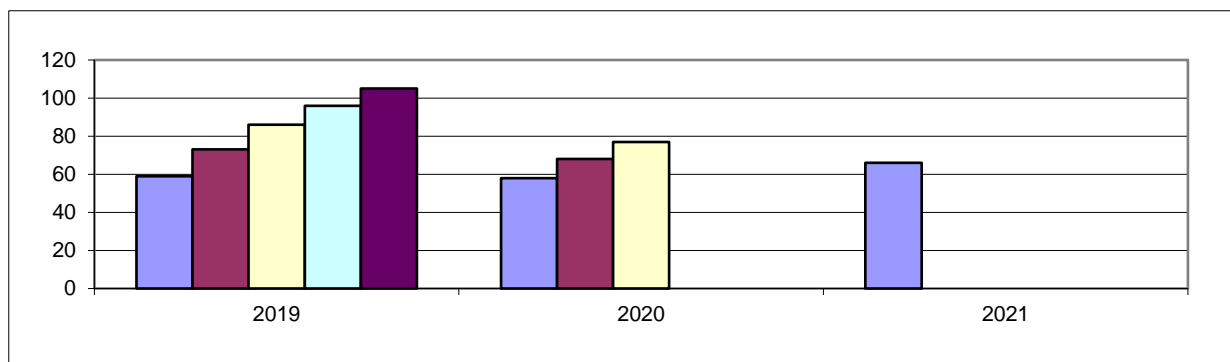
Geb.-Jahr	13/14	14/15	15/16	16/17	17/18
Alter (01.08.19)	5	4	3	2	1
Einschulung	2020	2021	2022	2023	2024
Anzahl d. Kinder	22	4	6	13	3

1 b) Platzbedarf im Kindergarten

Kindergartenplätze	3 Jahrgänge	3,5 Jahrgänge	4 Jahrgänge	4,5 Jahrgänge	5 Jahrgänge
01.08.2019	32	39	45	47	48
01.08.2020	23	25	26		
01.08.2021	22				

1 c) Platzbedarf im Kindergarten mit Großkarlbach)

Kindergartenplätze	3 Jahrgänge	3,5 Jahrgänge	4 Jahrgänge	4,5 Jahrgänge	5 Jahrgänge
01.08.2019	59	73	86	96	105
01.08.2020	58	68	77		
01.08.2021	66				



1 d) Bedarfsdeckung an Kindergartenplätzen (Rechtsanspruch)

Kigaplätze	Bedarf 4,5 Jahrgänge	Fehlbedarf 4,5 Jahrgänge
90	96	6

2. Weitere Betreuungsangebote

Angebot	Kinderkrippe	Ganztagesplätze	Kinderhort	Plätze f. 2-3jäh.
Altersgruppe	0-3 Jahre	3-6 Jahre	6 - 14 Jahre	2-3 Jahre
Plätze	7	65	0	16

Ortsgemeinde Großkarlbach

Einwohner: 1.225

Neubaugelände: Ja (Ca. 15 Familien; "Marktberg", 2021/2022)

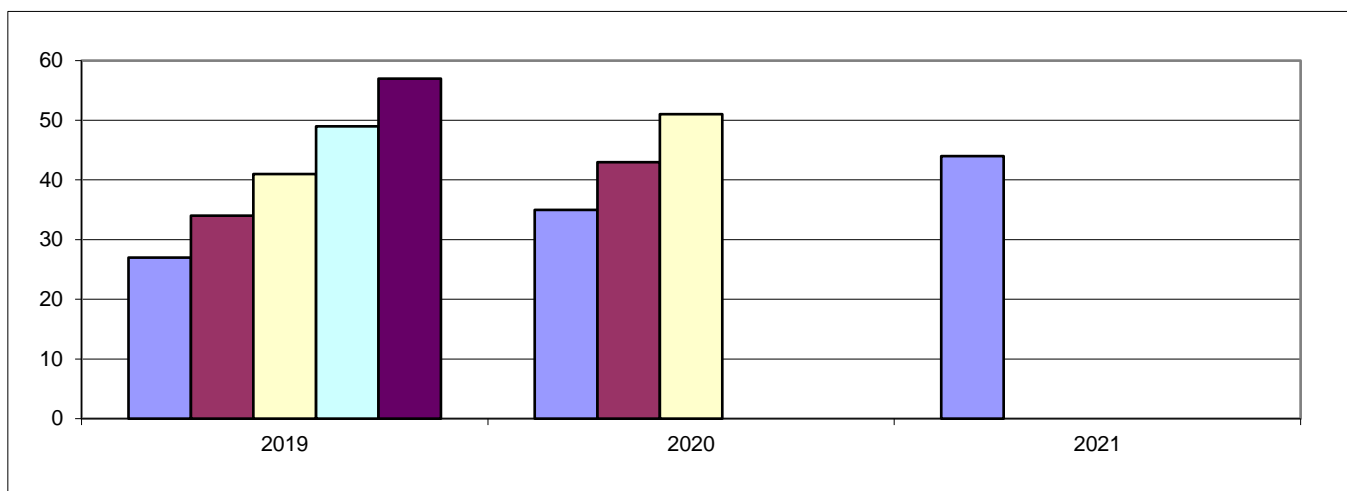
1. Bedarf an Kindergartenplätzen

1 a) Geburtsstatistik

Geb.-Jahr	13/14	14/15	15/16	16/17	17/18
Alter (01.08.19)	5	4	3	2	1
Einschulung	2020	2021	2022	2023	2024
Anzahl d. Kinder	6	7	14	14	16

1 b) Platzbedarf im Kindergarten

Kindergartenplätze	3 Jahrgänge	3,5 Jahrgänge	4 Jahrgänge	4,5 Jahrgänge	5 Jahrgänge
01.08.2019	27	34	41	49	57
01.08.2020	35	43	51		
01.08.2021	44				



1 c) Bedarfsdeckung an Kindergartenplätzen (Rechtsanspruch)

Kigaplätze	Bedarf 4,5 Jahrgänge	Fehlbedarf 4,5 Jahrgänge
siehe	Laumersheim	

2. Weitere Betreuungsangebote

Angebot	Kinderkrippe	Ganztagesplätze	Kinderhort	Plätze f. 2-3jähr.
Altersgruppe	0-3 Jahre	3-6 Jahre	6 - 14 Jahre	2-3 Jahre
Plätze	siehe	Laumersheim		

3. Darstellung der Betreuungsangebote

3.1 Zweckverbandskindergarten, Schulstraße 6 a, Laumersheim

Belegung

Vormittags: 50

Nachmittags: 34

Angebot	Öffnungszeiten		Gen. Plätze	bel. Plätze
Teilzeitplätze	07:30 - 12:00	13:45 - 16:00	18	20
flexibel	07:15 - 07:30			
Ganztags	07:15 - 16:30		65	51
Krippe	07:15 - 16:30		7	1
Gesamt			90	72
davon Plätze für 2-3 Jährige			16	16

3.2 Grundschule Laumersheim, Schulstraße 6, Laumersheim

Angebot	Öffnungszeiten	bel. Plätze
Grundschule	07:45 - 12:50	
Betreuende Grundschule	11:50 - 14:00	44

4. Anmerkungen

Die Betreuungsplätze in der Kindertagesstätte Laumersheim sind schon im laufendem Kindergartenjahr nicht mehr ausreichend. Deshalb ist es notwendig ab Mai 2019 die Plätze für zweijährige Kinder von derzeit 16 auf 18 zu erhöhen. Um weiterhin auch im Bereich der Ganztagsbetreuung ein bedarfsgerechtes Angebot vorhalten zu können, sollen die GZ-Plätze ab dem kommenden Kindergartenjahr 2019/2020 von 65 auf 78 erhöht werden.

Ortsgemeinde Neuleiningen

Einwohner: 826
 Neubaugebiete: Nein

1. Bedarf an Kindergartenplätzen

1 a) Geburtsstatistik

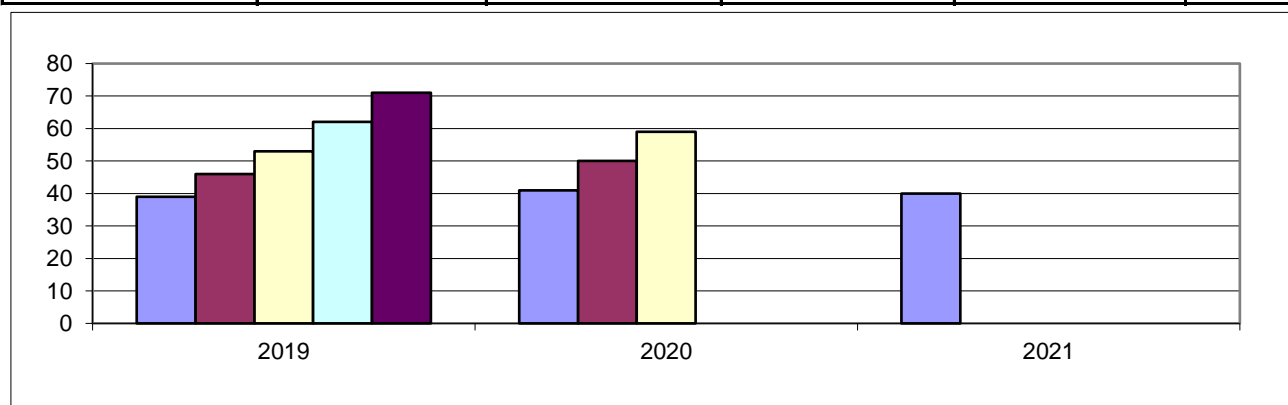
Geb.-Jahr	13/14	14/15	15/16	16/17	17/18
Alter (01.08.19)	5	4	3	2	1
Einschulung	2020	2021	2022	2023	2024
Anzahl d. Kinder	5	11	5	5	6

1 b) Platzbedarf im Kindergarten

Kindergartenplätze	3 Jahrgänge	3,5 Jahrgänge	4 Jahrgänge	4,5 Jahrgänge	5 Jahrgänge
01.08.2019	21	24	26	29	32
01.08.2020	21	24	27		
01.08.2021	16				

1 c) Platzbedarf im Kindergarten (mit Battenberg und Kleinkarlbach)

Kindergartenplätze	3 Jahrgänge	3,5 Jahrgänge	4 Jahrgänge	4,5 Jahrgänge	5 Jahrgänge
01.08.2019	39	46	53	62	71
01.08.2020	41	50	59		
01.08.2021	40				



1 d) Bedarfsdeckung an Kindergartenplätzen (Rechtsanspruch)

Kigaplätze	Bedarf 4,5 Jahrgänge	Fehlbedarf 4,5 Jahrgänge
62	62	0

2. Weitere Betreuungsangebote

Angebot	Kinderkrippe	Ganztagesplätze	Kinderhort	Plätze f. 2-3jäh.
Altersgruppe	0-3 Jahre	3-6 Jahre	6 - 14 Jahre	2-3 Jahre
Plätze	7	45	0	12

Ortsgemeinde Battenberg

Einwohner: 429
 Neubaugebiete: nein

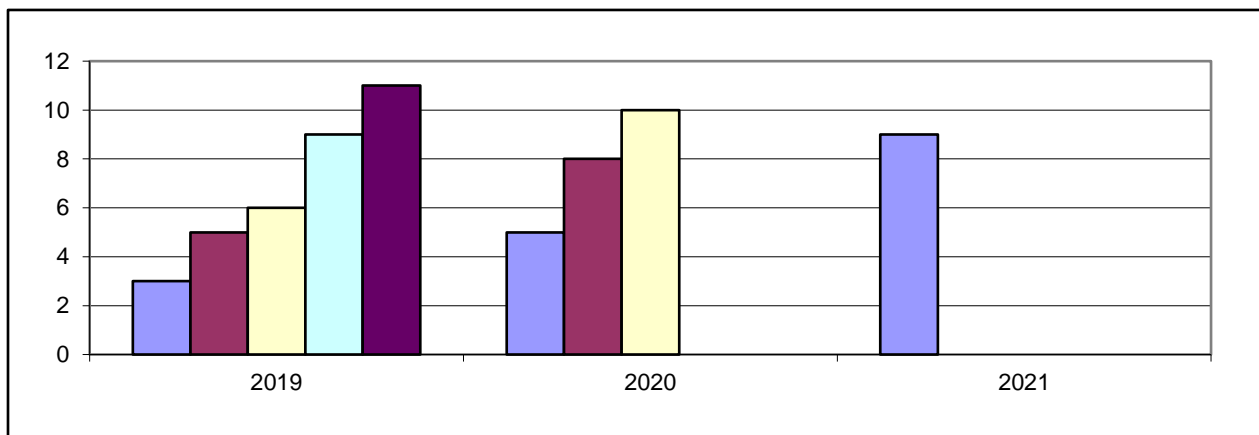
1. Bedarf an Kindergartenplätzen

1 a) Geburtsstatistik

Geb.-Jahr	13/14	14/15	15/16	16/17	17/18
Alter (01.08.19)	5	4	3	2	1
Einschulung	2020	2021	2022	2023	2024
Anzahl d. Kinder	1	1	1	3	5

1 b) Platzbedarf im Kindergarten

Kindergartenplätze	3 Jahrgänge	3,5 Jahrgänge	4 Jahrgänge	4,5 Jahrgänge	5 Jahrgänge
01.08.2019	3	5	6	9	11
01.08.2020	5	8	10		
01.08.2021	9				



1 c) Bedarfsdeckung an Kindergartenplätzen (Rechtsanspruch)

Kigaplätze	Bedarf 4,5 Jahrgänge	Fehlbedarf 4,5 Jahrgänge
siehe	Neuleinigen	

2. Weitere Betreuungsangebote

Angebot	Kinderkrippe	Ganztagesplätze	Kinderhort	Plätze f. 2-3jäh.
Altersgruppe	0-3 Jahre	3-6 Jahre	6 - 14 Jahre	2-3 Jahre
Plätze	siehe	Neuleinigen		

Ortsgemeinde Kleinkarlbach

Einwohner: 891
Neubaugelbiete: nein

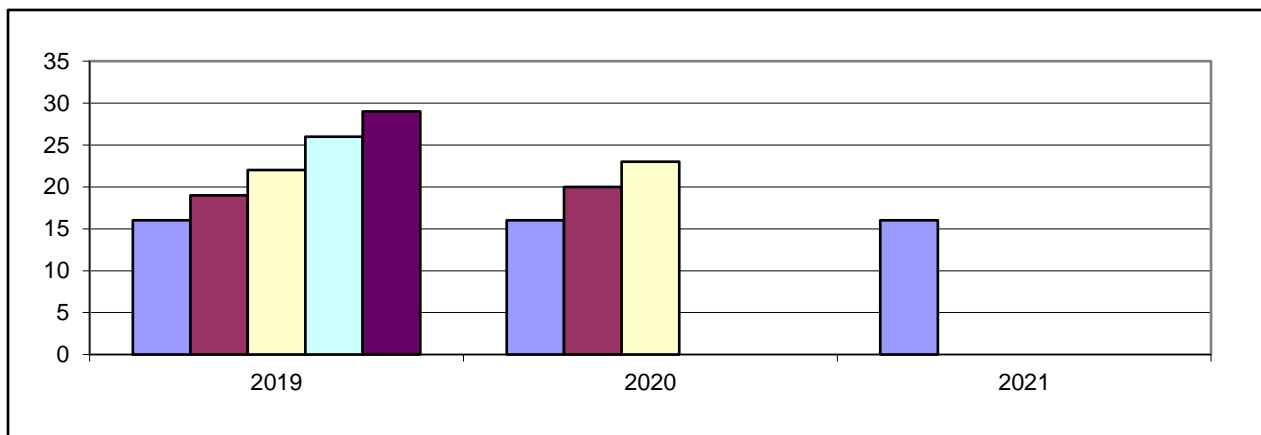
1. Bedarf an Kindergartenplätzen

1 a) Geburtsstatistik

Geb.-Jahr	13/14	14/15	15/16	16/17	17/18
Alter (01.08.19)	5	4	3	2	1
Einschulung	2020	2021	2022	2023	2024
Anzahl d. Kinder	6	7	3	6	7

1 b) Platzbedarf im Kindergarten

Kindergartenplätze	3 Jahrgänge	3,5 Jahrgänge	4 Jahrgänge	4,5 Jahrgänge	5 Jahrgänge
01.08.2019	16	19	22	26	29
01.08.2020	16	20	23		
01.08.2021	16				



1 c) Bedarfsdeckung an Kindergartenplätzen (Rechtsanspruch)

Kigaplätze	Bedarf 4,5 Jahrgänge	Fehlbedarf 4,5 Jahrgänge
siehe	Neuleinigen	

2. Weitere Betreuungsangebote

Angebot	Kinderkrippe	Ganztagesplätze	Kinderhort	Plätze f. 2-3jähr.
Altersgruppe	0-3 Jahre	3-6 Jahre	6 - 14 Jahre	2-3 Jahre
Plätze	siehe	Neuleinigen		

3. Darstellung der Betreuungsangebote

3.1 Kath. Kindergarten, Kirchengasse 10, Neuleiningen

Belegung

Vormittags: 50

Nachmittags: 40

Angebot	Öffnungszeiten		Gen. Plätze	bel. Plätze
Teilzeitplätze	07:30 - 12:30	14:00 - 16:00	10	17
flexibel				
Ganztagsplätze	07:00 - 16:30		45	38
Krippe	07:00 - 16:30		7	4
Gesamt			62	59
davon Plätze für 2-J.			12	10

3.2 Grundschule Burgenländchen, Bachweg 8, Kleinkarlbach

Angebot	Öffnungszeiten	bel. Plätze
Grundschule	08:00 - 13:00	
Betreuende Grundschule	12:00 - 16:00	90

4. Anmerkungen

Nach den tatsächlichen Anmeldezahlen in der kath. Kindertagesstätte in Neuleiningen ist der Bedarf an Betreuungsplätzen im kommenden Kindergartenjahr 2019/2020, auch im Hinblick auf die Aufnahme von einjährigen Kindern, um 5-6 Plätze nicht gedeckt. Wenn sich die Zahlen weiterhin bestätigen, sollen bei Bedarf im Laufe des neuen Kindergartenjahres bis zu 5 Ausbauplätze eingerichtet sowie die reduzierte Gruppe von 22 auf 25 Plätze erhöht werden.

Ortsgemeinde Obrigheim

Einwohner: 2.885
Neubaugelände: nein

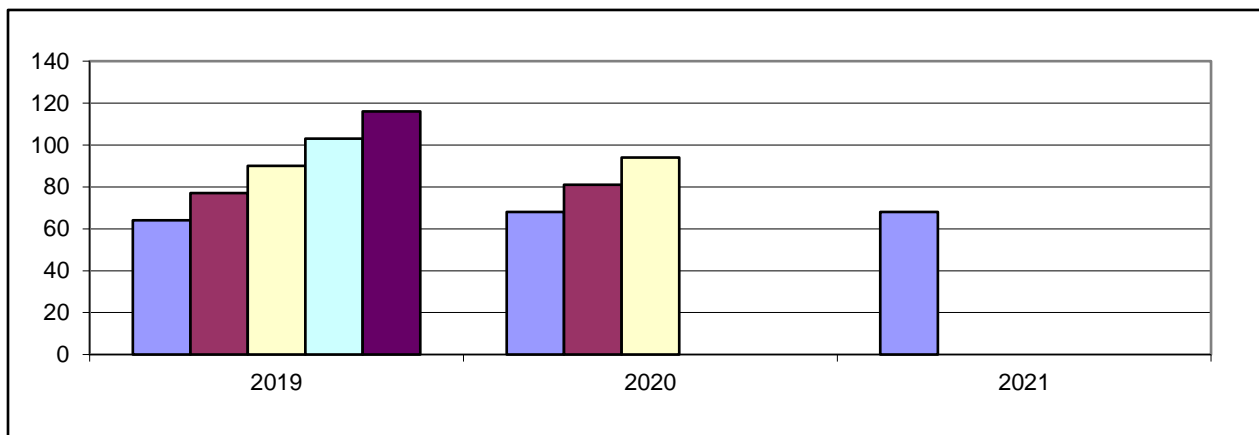
1. Bedarf an Kindergartenplätzen

1 a) Geburtsstatistik

Geb.-Jahr	13/14	14/15	15/16	16/17	17/18
Alter (01.08.19)	5	4	3	2	1
Einschulung	2020	2021	2022	2023	2024
Anzahl d. Kinder	22	26	16	26	26

1 b) Platzbedarf im Kindergarten

Kindergartenplätze	3 Jahrgänge	3,5 Jahrgänge	4 Jahrgänge	4,5 Jahrgänge	5 Jahrgänge
01.08.2019	64	77	90	103	116
01.08.2020	68	81	94		
01.08.2021	68				



1 c) Bedarfsdeckung an Kindergartenplätzen (Rechtsanspruch)

Kigaplätze	Bedarf 4,5 Jahrgänge	Fehlbedarf 4,5 Jahrgänge
115	103	0

2. Weitere Betreuungsangebote

Angebot	Kinderkrippe	Ganztagesplätze	Kinderhort	Plätze f. 2-3jäh.
Altersgruppe	0-3 Jahre	3-6 Jahre	6 - 14 Jahre	2-3 Jahre
Plätze	7	65	0	18

3. Darstellung der Betreuungsangebote

3.1 Gemeindecindergarten, Hauptstraße 67, Obrigheim

Belegung

Vormittags: 77

Nachmittags: 48

Angebot	Öffnungszeiten	Gen. Plätze	bel. Plätze
Teilzeitplätze	08:00 - 12:00 13:30 - 16:00	43	35
flexibel	07:15 - 12:30		
Ganztagsplätze	07:15 - 16:00	65	62
Krippenplätze	07:15 - 16:00	7	2
Gesamt		115	99
davon f. 2-3 Jährige		18	14

3.2 Grundschule Obrigheim, Gassenweg 17, Obrigheim

Angebot	Öffnungszeiten	bel. Plätze
Grundschule	07:45 - 12:50	
Betreuende Grundschule	12:00 - 16:00	42
Ferienbetreuung 2 Wochen in Sommerferien	08:00 - 16:00	20

4. Anmerkungen

Der Bedarf an Betreuungsplätzen in der Kindertagesstätte Obrigheim ist für das kommende Kindergartenjahr 2019/2020, auch im Hinblick auf die Aufnahme von einjährigen Kindern, umfassend gedeckt. Die Plätze für zweijährige Kinder werden nicht mehr im vorhanden Umfang benötigt, weshalb sie von 18 auf 16 Plätze reduziert werden können.

Ortsgemeinde Quirnheim

Einwohner: 821

Neubaugeliete: Ja (Ca. 30 Familien; Baugeliet "Talblick"; ca. 2019)

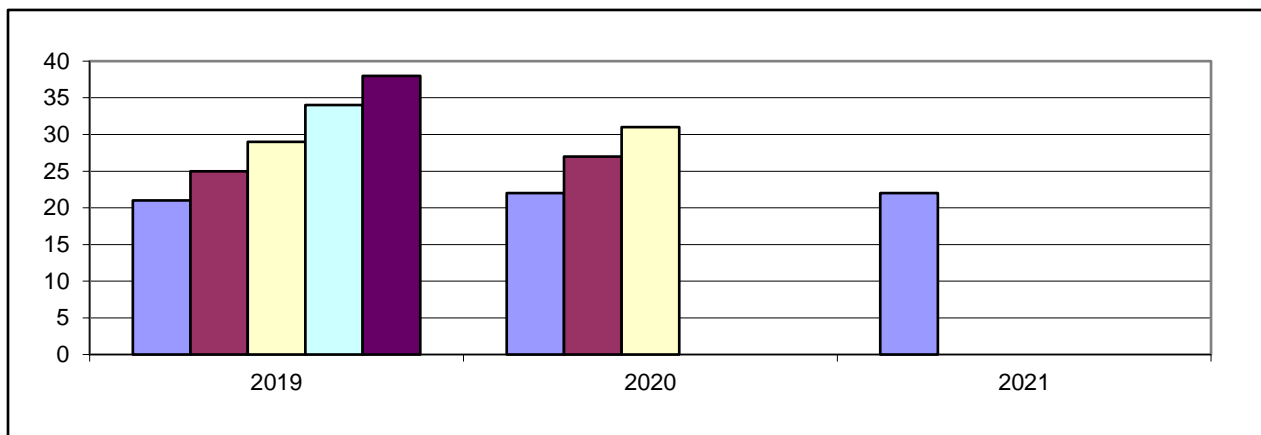
1. Bedarf an Kindergartenplätzen

1 a) Geburtsstatistik

Geb.-Jahr	13/14	14/15	15/16	16/17	17/18
Alter (01.08.19)	5	4	3	2	1
Einschulung	2020	2021	2022	2023	2024
Anzahl d. Kinder	7	9	5	8	9

1 b) Platzbedarf im Kindergarten

Kindergartenplätze	3 Jahrgänge	3,5 Jahrgänge	4 Jahrgänge	4,5 Jahrgänge	5 Jahrgänge
01.08.2019	21	25	29	34	38
01.08.2020	22	27	31		
01.08.2021	22				



1 c) Bedarfsdeckung an Kindergartenplätzen (Rechtsanspruch)

Kigaplätze	Bedarf 4,5 Jahrgänge	Fehlbedarf 4,5 Jahrgänge
37	34	0

2. Weitere Betreuungsangebote

Angebot	Kinderkrippe	Ganztagesplätze	Kinderhort	Plätze f. 2-3jäh.
Altersgruppe	0-3 Jahre	3-6 Jahre	6 - 14 Jahre	2-3 Jahre
Plätze	7	25	0	4

3. Darstellung der Betreuungsangebote

3.1 Gemeindecindergarten, Weedengasse 11, Quirnheim

Belegung

Vormittags: 31

Nachmittags: 23

Angebot	Öffnungszeiten		Gen. Plätze	bel. Plätze
Teilzeitplätze	07:30 - 12:00	13:30 - 16:15	5	8
Ganztagsplätze	07:30 - 16:15		25	21
Krippenplätze	07:30 - 16:15		7	2
Gesamt			37	31
davon Plätze für 2-3 Jährige			4	4

3.2 Zuordnung zur Grundschule Ebertsheim

4. Anmerkungen

Nach den derzeitigen Anmeldezahlen, sind die Betreuungsplätze in der Kindertagesstätte in Quirnheim, auch im Hinblick auf die Aufnahme von einjährigen Kindern, im kommenden Kindergartenjahr 2019/2020 nicht mehr ausreichend. Durch das derzeit hinzukommende Baugebiet "Talblick" in dem mit bis zu 30 Familien gerechnet wird, könnten weitere unvorhergesehene Bedarfe im neuen Kindergartenjahr hinzukommen. Aufgründessen werden durch die Umwandlung der Gruppenstruktur zum neuen Kindergartenjahr zunächst die Plätze für zweijährige Kinder von 4 auf 6 erhöht. Desweiteren sollen bei Bedarf Ausbauplätze eingerichtet werden.

Ortsgemeinde Wattenheim

Einwohner: k.A.

Neubaugelände: ja (ca. 37 Familien, max. 74 WE, Baugelände "An Bild"; 2020)

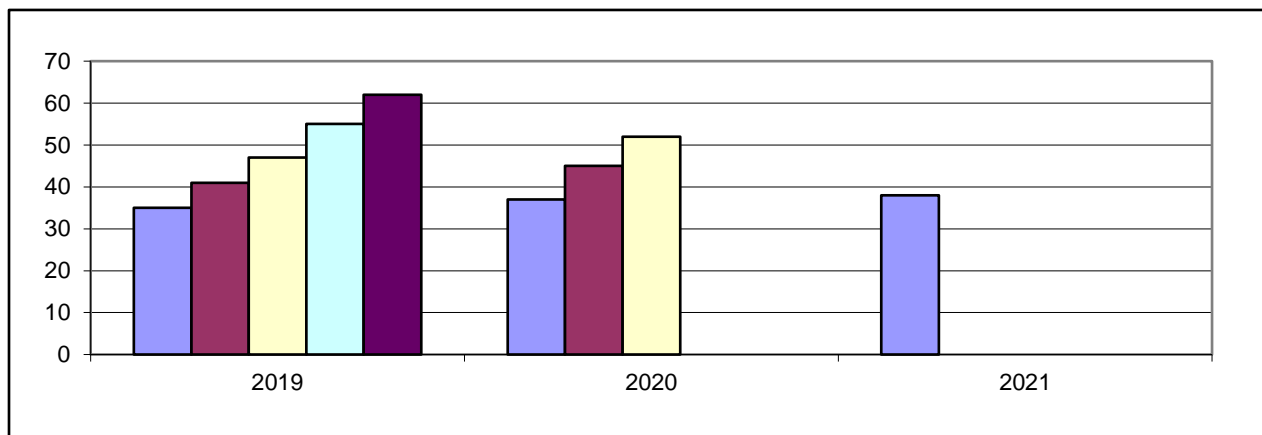
1. Bedarf an Kindergartenplätzen

1 a) Geburtsstatistik

Geb.-Jahr	13/14	14/15	15/16	16/17	17/18
Alter (01.08.19)	5	4	3	2	1
Einschulung	2020	2021	2022	2023	2024
Anzahl d. Kinder	10	14	11	12	15

1 b) Platzbedarf im Kindergarten

Kindergartenplätze	3 Jahrgänge	3,5 Jahrgänge	4 Jahrgänge	4,5 Jahrgänge	5 Jahrgänge
01.08.2019	35	41	47	55	62
01.08.2020	37	45	52		
01.08.2021	38				



1 c) Bedarfsdeckung an Kindergartenplätzen (Rechtsanspruch)

Kigaplätze	Bedarf 4,5 Jahrgänge	Fehlbedarf 4,5 Jahrgänge
65	55	0

2. Weitere Betreuungsangebote

Angebot	Kinderkrippe	Ganztagesplätze	Kinderhort	Plätze f. 2-3jähr.
Altersgruppe	0-3 Jahre	3-6 Jahre	6 - 14 Jahre	2-3 Jahre
Plätze	7	30	0	12

3. Betreuungsangebot

3.1 Gemeindecindergarten, Friedhofstraße 1, Wattenheim

Belegung Vormittags: k.A. Nachmittags: k.A.

Angebot	Öffnungszeiten		Gen. Plätze	bel. Plätze
Teilzeitplätze	07:30 - 12:00	14:00 - 16:30	28	25
flexibel	07:00 - 12:30			
Ganztagsplätze	07:00 - 16.30		30	20
Krippe	07:00 - 16.30		7	0
Gesamt			65	45
davon für 2 - 3 Jähr.			12	12

3.2 Grundschule Hauptstraße 34, Wattenheim

Angebot	Öffnungszeiten	bel. Plätze
Grundschule	07:45 - 16:00	
Betreuende Grundschule	12:00 - 16:00	42

4. Anmerkungen

Der Bedarf an Kindergartenplätzen ist nach den derzeitigen Meldezahlen für das kommende Kindergartenjahr 2019/2020 umfassend gedeckt.

Zusätzliche Bedarfe an Betreuungsplätzen, die durch das hinzukommende Neubaugebiet entstehen, können nach den derzeitigen Rahmenbedingungen durch Umwandlungen der Gruppenstrukturen vor Ort aufgefangen werden. Entsprechend ist eine Baumaßnahme zur Schaffung weiterer Plätze aus derzeitiger bedarfsplanerischer Sicht nicht notwendig ist.

Darstellung des Bedarfes in der VG Lambrecht

Einwohner: 12.943

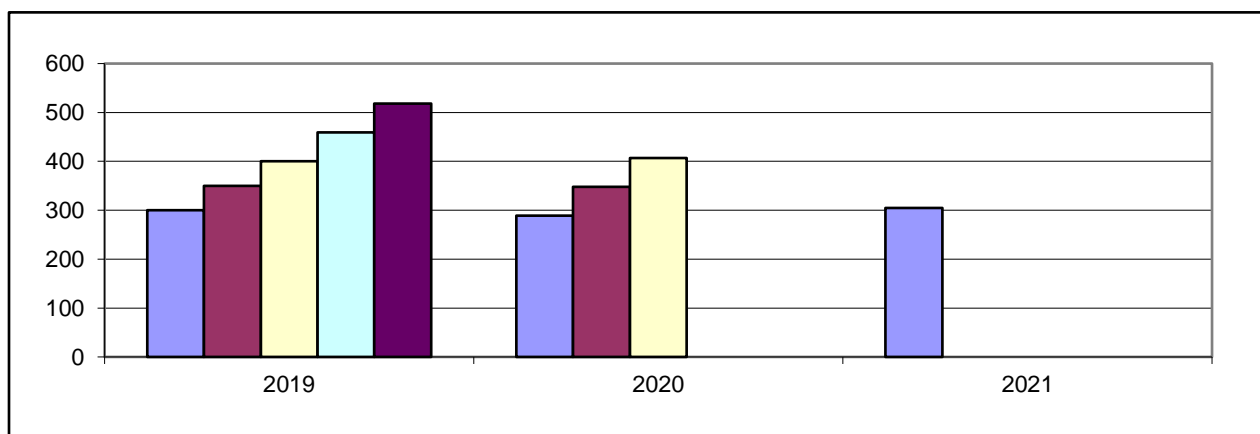
1. Bedarf an Kindergartenplätzen

1 a) Geburtsstatistik

Geb.-Jahr	13/14	14/15	15/16	16/17	17/18
Alter (01.08.19)	5	4	3	2	1
Einschulung	2020	2021	2022	2023	2024
Anzahl d. Kinder	111	102	87	100	118

1 b) Platzbedarf im Kindergarten

Kindergartenplätze	3 Jahrgänge	3,5 Jahrgänge	4 Jahrgänge	4,5 Jahrgänge	5 Jahrgänge
01.08.2019	300	350	400	459	518
01.08.2020	289	348	407		
01.08.2021	305				



1 c) Bedarfsdeckung an Kindergartenplätzen (Rechtsanspruch)

Kigaplätze	Bedarf 4,5 Jahrgänge	Fehlbedarf 4,5 Jahrgänge*
473	459	0

* = Summe der örtlichen Fehlbedarfe

2. Weitere Betreuungsangebote

Angebot	Kinderkrippe	Ganztagesplätze	Kinderhort	Plätze f. 2-3jähr.	Tagespflege
Altersgruppe	0-3 Jahre	3-6 Jahre	6 - 14 Jahre	2-3 Jahre	0-13 Jahre
Plätze	35	360	20	99	21

Ortsgemeinde Elmstein

Einwohner: 2.419

Neubaugelände: ja (5 Familien; Elmstein-Iggelbach, "Kurzeneck"; wird bezogen)

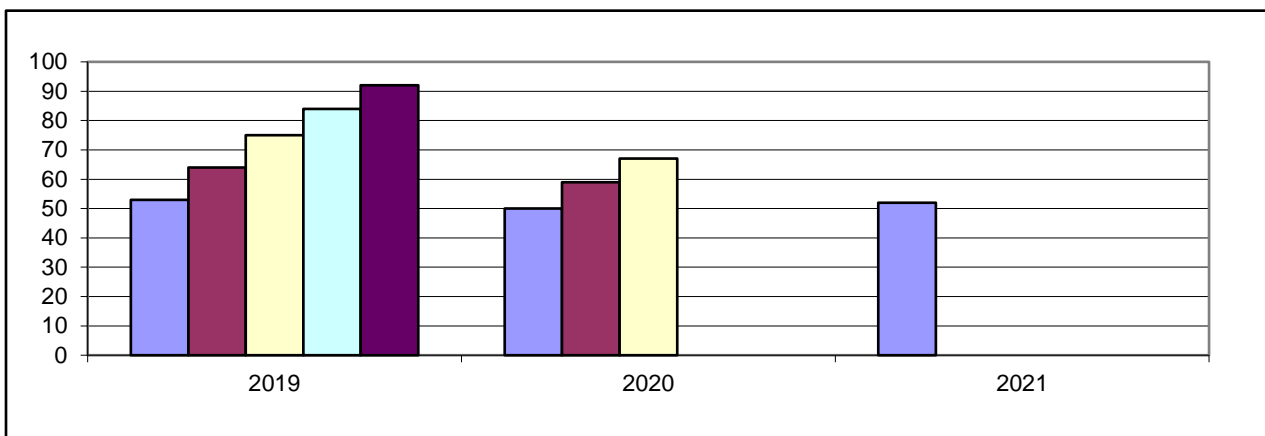
1. Bedarf an Kindergartenplätzen

1 a) Geburtsstatistik

Geb.-Jahr	13/14	14/15	15/16	16/17	17/18
Alter (01.08.19)	5	4	3	2	1
Einschulung	2020	2021	2022	2023	2024
Anzahl d. Kinder	25	15	13	22	17

1 b) Platzbedarf im Kindergarten

Kindergartenplätze	3 Jahrgänge	3,5 Jahrgänge	4 Jahrgänge	4,5 Jahrgänge	5 Jahrgänge
01.08.2019	53	64	75	84	92
01.08.2020	50	59	67		
01.08.2021	52				



1 c) Bedarfsdeckung an Kindergartenplätzen (Rechtsanspruch)

Kigaplätze	Bedarf 4,5 Jahrgänge	Fehlbedarf 4,5 Jahrgänge
84	84	0

2. Weitere Betreuungsangebote

Angebot	Kinderkrippe	Ganztagesplätze	Kinderhort	Plätze f. 2-3jäh.
Altersgruppe	0-3 Jahre	3-6 Jahre	6 - 14 Jahre	2-3 Jahre
Plätze	7	76	0	18

3. Darstellung der Betreuungsangebote

3.1 Kath. Kindergarten, Schankstraße 7, 67471 Elmstein

Belegung Vormittags: 18 Nachmittags: 14

Angebot	Öffnungszeiten		Gen. Plätze	bel. Plätze
Teilzeitplätze	08:00 - 12:00	13:30 - 16:00	5	3
flexibel	07:00 - 12:30	16:00 - 16:15		
Ganztagsplätze	07:15 - 16:15		20	18
Gesamt			25	21
davon Plätze für 2-3 Jährige			6	5

3.3 Gemeindecindertagesstätte, Feldpfad 5 a, 67471 Elmstein

Belegung Vormittags: 30 Nachmittags: 27

Angebot	Öffnungszeiten		Gen. Plätze	bel. Plätze
Teilzeit	08:00 - 11:30	13:30 - 16:00	0	3
Ganztags	07:00 - 16:45		34	25
Krippenplätze	07:00-16:45		3 (bis 7 möglich)	5
Gesamt			37	33
davon Plätze für 2-3 Jährige			6	4

3.4 Ev. Kindergarten, Dorfstraße 29, 67471 Elmstein-Iggelbach

Belegung Vormittags: 18 Nachmittags: 16

Angebot	Öffnungszeiten		Gen. Plätze	bel. Plätze
Teilzeit			0	1
Ganztags	7:00 - 16:00		22	20
Gesamt			22	21
davon Plätze für 2-3 Jährige			6	3

3.5 Heinrich-Weintz-Schule, Grundschule, 67471 Elmstein

Angebot	Öffnungszeiten	bel. Plätze
Grundschule	8:00 - 13:00	
Betreuende Grundschule	12:00 - 15:00	k.A.

4. Anmerkungen zu Elmstein

Der Bedarf an Kindergartenplätzen bei 4,5 Jahrgängen wird nach den derzeitigen statistischen Zahlen gerade so gedeckt. Sollten die Anmeldezahlen höher werden, besteht in Elmstein die Möglichkeit 5 Ausbauplätze oder bei höheren Zahlen eine zusätzliche Gruppe in der kom. Kindertagesstätte in Elmstein zu etablieren. Räumlichkeiten wären hierfür vorhanden.

Ortsgemeinde Esthal

Einwohner: 1.330

Neubaugelände: ja (22 Familien; Soläcker zw. Friedhof und Klosterstraße; 2020/2021)

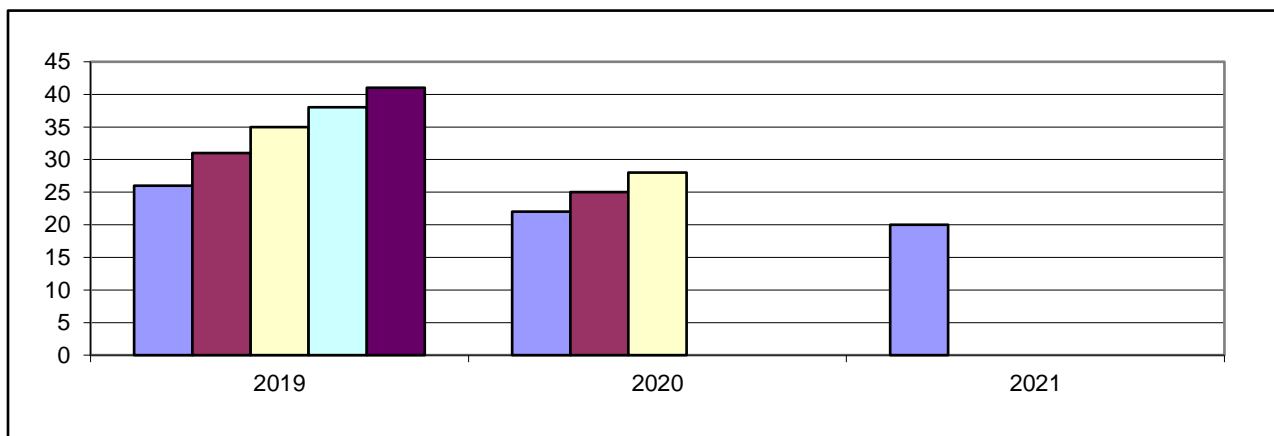
1. Bedarf an Kindergartenplätzen

1 a) Geburtsstatistik

Geb.-Jahr	13/14	14/15	15/16	16/17	17/18
Alter (01.08.2019)	5	4	3	2	1
Einschulung	2020	2021	2022	2023	2024
Anzahl d. Kinder	13	8	5	9	6

1 b) Platzbedarf im Kindergarten

Kindergartenplätze	3 Jahrgänge	3,5 Jahrgänge	4 Jahrgänge	4,5 Jahrgänge	5 Jahrgänge
01.08.2019	26	31	35	38	41
01.08.2020	22	25	28		
01.08.2021	20				



1 c) Bedarfsdeckung an Kindergartenplätzen (Rechtsanspruch)

Kigaplätze	Bedarf 4,5 Jahrgänge	Fehlbedarf 4,5 Jahrgänge
37	38	1

2. Weitere Betreuungsangebote

Angebot	Kinderkrippe	Ganztagesplätze	Kinderhort	Plätze f. 2-3jähr.
Altersgruppe	0-3 Jahre	3-6 Jahre	6 - 14 Jahre	2-3 Jahre
Plätze	7	25	0	6

3. Darstellung der Betreuungsangebote

3.1 Kath. Kindergarten, Hauptstraße 43, 67472 Esthal

Belegung Vormittags: 31 Nachmittags: 25

Angebot	Öffnungszeiten		Gen. Plätze	bel. Plätze
Teilzeitplätze	08:00 - 12:00	14:00 - 16:00	5	8
flexibel	07:15 - 12:30			
Ganztags	07:15 - 16:00		25	25
Krippe	07:15 - 16:00		7	2
Gesamt			37	35
davon Plätze für 2-3 Jährige			6	6

3.2 Grundschule Esthal, Hauptstraße 63, 67472 Esthal

Angebot	Öffnungszeiten	bel. Plätze
Grundschule	8:00 - 13:00	
Betreuende Grundschule	12:05 - 16:00	18

4. Anmerkungen

Nach den derzeit vorliegenden Anmeldezahlen ist der Bedarf an Kindergartenplätzen im kommenden Kindergartenjahr 2019/2020 durch die vorrangige Belegung der Krippenplätze mit zweijährigen Kindern gedeckt.

Ortsgemeinde Frankeneck

Einwohner: 833

Neubaugelände: ja (5 Familien; "Westlicher Katzenstein"; 2020)

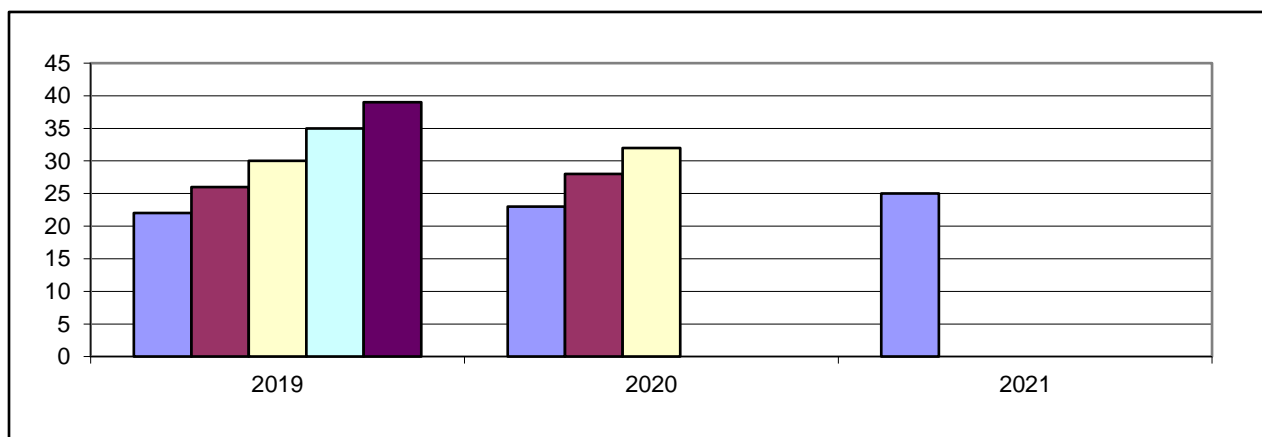
1. Bedarf an Kindergartenplätzen

1 a) Geburtsstatistik

Geb.-Jahr	13/14	14/15	15/16	16/17	17/18
Alter (01.08.2019)	5	4	3	2	1
Einschulung	2020	2021	2022	2023	2024
Anzahl d. Kinder	7	7	8	8	9

1 b) Platzbedarf im Kindergarten

Kindergartenplätze	3 Jahrgänge	3,5 Jahrgänge	4 Jahrgänge	4,5 Jahrgänge	5 Jahrgänge
01.08.2019	22	26	30	35	39
01.08.2020	23	28	32		
01.08.2021	25				



1 c) Bedarfsdeckung an Kindergartenplätzen (Rechtsanspruch)

Kigaplätze	Bedarf 4,5 Jahrgänge	Fehlbedarf 4,5 Jahrgänge
22	35	12

2. Weitere Betreuungsangebote

Angebot	Kinderkrippe	Ganztagesplätze	Kinderhort	Plätze f. 2-3jäh.
Altersgruppe	0-3 Jahre	3-6 Jahre	6 - 14 Jahre	2-3 Jahre
Plätze	0	15	0	6

3. Darstellung der Betreuungsangebote

3.1 Gemeindecindergarten, Neufelderstraße 3, 67468 Frankeneck

Belegung Vormittags: 15 Nachmittags: 7

Angebot	Öffnungszeiten	Gen. Plätze	bel. Plätze
Teilzeitplätze	07:30 - 13:00; 14:00 - 16:00	10	9
Ganztagesplätze	07:15 - 16:00	15	9
Gesamt		25	18
davon Plätze für 2-3 Jährige		6	1

3.2 Schule: Zuordnung zur Grundschule Neidenfels

4. Anmerkungen

Der Bedarf an Kindergartenplätzen ist um 13 Plätze nicht gedeckt. Nach den tatsächlichen Anmeldezahlen sind die Plätze jedoch, aus derzeitiger Sicht, ausreichend.

Sollte der Bedarf an Betreuungsplätzen im nächsten Kindergartenjahr 2019/2020 ansteigen, könnte die Gruppengröße von 22 auf 25 erhöht oder Ausbauplätze installiert werden.

Stadt Lambrecht

Einwohner: 4.121

Neubaugelände: ja (5 Fam., Häuselgarten Ost, 2 Fam., Am Dicken Stein, wird bezogen)
(ca. 8 Fam., Gartenstraße Ost, Bezugsfertigkeit k. A. möglich)

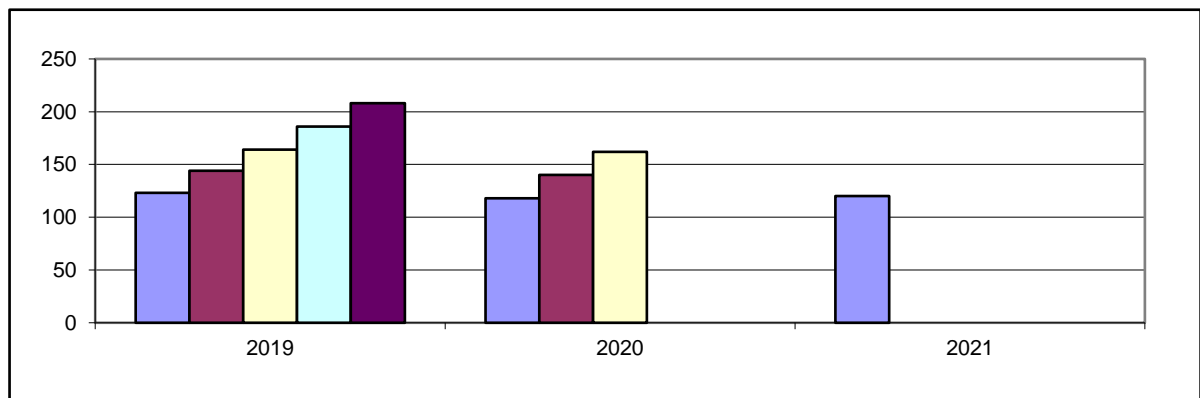
1. Bedarf an Kindergartenplätzen

1 a) Geburtsstatistik

Geb.-Jahr	13/14	14/15	15/16	16/17	17/18
Alter (01.08.2019)	5	4	3	2	1
Einschulung	2020	2021	2022	2023	2024
Anzahl d. Kinder	46	42	35	41	44

1 b) Platzbedarf im Kindergarten

Kindergartenplätze	3 Jahrgänge	3,5 Jahrgänge	4 Jahrgänge	4,5 Jahrgänge	5 Jahrgänge
01.08.2019	123	144	164	186	208
01.08.2020	118	140	162		
01.08.2021	120				



1 c) Bedarfsdeckung an Kindergartenplätzen (Rechtsanspruch)

Kigaplätze	Bedarf 4,5 Jahrgänge	Fehlbedarf 4,5 Jahrgänge
181	186	5

2. Weitere Betreuungsangebote

Angebot	Kinderkrippe	Ganztagesplätze	Kinderhort	Plätze f. 2-3jäh.
Altersgruppe	0-3 Jahre	3-6 Jahre	6 - 14 Jahre	2-3 Jahre
Plätze	7	139	20	42

3. Darstellung der Betreuungsangebote

3.1 Ev. Kindertagesstätte, Matthias-Erzberger-Straße 8, 67466 Lambrecht

Belegung: Vormittags: 50-55 Nachmittags: 45-50

Angebot	Öffnungszeiten	Gen. Plätze	bel. Plätze
Ganztags	07:15 - 17:00	66	59
Gesamt		66	59
davon Plätze für 2-3Jährige		18	15

3.2 Kath. Kindergarten, Wiesenstraße 24, 67466 Lambrecht

Belegung Vormittags: 32 Nachmittags: 20

Angebot	Öffnungszeiten	Gen. Plätze	bel. Plätze
Teilzeitplätze	07:30 - 12:00 14:00 - 16:30	8	17
Ganztagesplätze	07:30 - 16:30	25	23
Krippe	07:30 - 16:30	7	0
Gesamt		40	40
davon Plätze für 2-3Jährige		6	4

3.3 Städt. Kindertagesstätte, Matthias-Erzberger-Straße 7, 67466 Lambrecht

Belegung Vormittags: 49 Nachmittags: 33

Angebot	Öffnungszeiten	Gen. Plätze	bel. Plätze
Teilzeitplätze	08:00 - 12:00 14:00 - 16:00	10	21
flexibel	07:30 - 12 :30 16:00 -16:30		
Ganztags	07:00 - 17:00	45	34
Krippe	07:00 - 17:00	7	0
Gesamt		62	55
davon Plätze für 2-3Jährige		12	10

3.4 Ev. Kinderhort, Matthias-Erzberger-Straße 8, 67466 Lambrecht

Angebot	Öffnungszeiten	Gen. Plätze	bel. Plätze
Hort	07:15 - 08.00 12:00 - 17:30	20	20
Gesamt		20	20

3.5 Grundschule Lambrecht, Schulstraße 7, 67466 Lambrecht

Angebot	Öffnungszeiten	bel. Plätze
Grundschule	07:50 - 13:00	
Betreuende Grundschule	12:00 - 16:00	75

4. Anmerkungen zur Stadt Lambrecht

In der Stadt Lambrecht zeichnete sich zu Beginn des laufenden Kindergartenjahres anhand der tatsächlichen Anmeldezahlen ein Fehlbedarf an Betreuungsplätzen von zunächst 20, im weiteren Planungsverlauf mit bis zu 26 Kindern ab. Dieser Bedarf wurde bereits im Vorfeld von den statistischen Meldezahlen bestätigt. Nach Rückmeldungen der einzelnen Kindertagesstätten in Lambrecht, wurde dieser jedoch erst nach den Sommerferien zu Beginn des Kindergartenjahres 2018/2019 entsprechend angemeldet und sichtbar. Im laufenden Kindergartenjahr konnten entsprechend durch Umwandlungen von Gruppenstrukturen in der kom. und der ev. Kindertagesstätte weitere 13 Betreuungsplätze geschaffen werden. Hierfür war jedoch die Reduzierung der Plätze für einjährige Kinder in den Betreuungseinrichtungen notwendig. Zur weiteren Bedarfsdeckung wurde auch eine prov. Krippengruppe mit 10 Kinder von 2-3 Jahren geplant. Durch die Auslagerung der Hortgruppe in das ev. Gemeindehaus sollte diese in der ev. Kindertagesstätte umgesetzt werden. Im Laufe der weiteren Planungen musste diese Maßnahme jedoch nicht umgesetzt werden, da alle Kinder untergebracht werden konnten. Dennoch sind die statistischen Meldezahlen bei 4,5 Jahrgängen auch weiterhin im Kindergartenjahr 2019/2020 höher als das Betreuungsplatzangebot in der Stadt Lambrecht. Aufgrund dessen muss der tatsächliche Bedarf nochmal eruiert und perspektivisch bei Bedarf 5 Ausbauplätze oder die prov. Krippengruppe im kommenden Kindergartenjahr 2019/2020 umgesetzt werden, um ein bedarfsgerechtes Angebot vorhalten zu können.

Im Jugendhilfeausschuss vom 09.05.2019 wurden, aufgrund der inzwischen eruierten Anmeldezahlen sowie der geburtenstarken Jahrgänge in der Stadt Lambrecht, zunächst die Einrichtung der provisorischen Gruppe im kommenden Kindergartenjahr 2019/2020 sowie die Planung einer Baumaßnahme zur langfristigen Erweiterung der Betreuungsplätze um eine Gruppe ergänzend mitbeschlossen.

Ortsgemeinde Lindenberg

Einwohner: 1.110

Neubaugelände: ja (2 Familien, Südliche Hauptstraße, wird derzeit bezogen)
(10-12 Familien; "Nördliche Hauptstraße"; 2020)

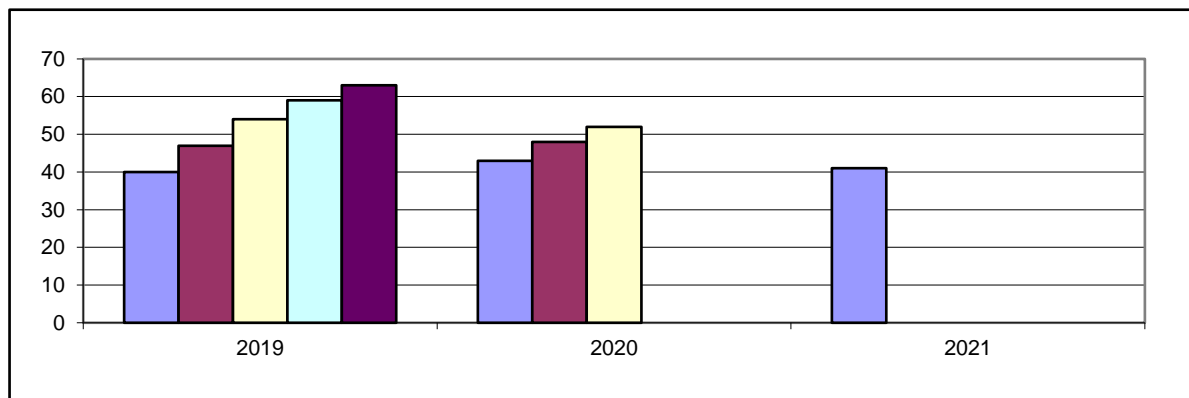
1. Bedarf an Kindergartenplätzen

1 a) Geburtsstatistik

Geb.-Jahr	13/14	14/15	15/16	16/17	17/18
Alter (01.08.19)	5	4	3	2	1
Einschulung	2020	2021	2022	2023	2024
Anzahl d. Kinder	11	11	18	14	9

1 b) Platzbedarf im Kindergarten

Kindergartenplätze	3 Jahrgänge	3,5 Jahrgänge	4 Jahrgänge	4,5 Jahrgänge	5 Jahrgänge
01.08.2019	40	47	54	59	63
01.08.2020	43	48	52		
01.08.2021	41				



1 c) Bedarfsdeckung an Kindergartenplätzen (Rechtsanspruch)

Kigaplätze	Bedarf 4,5 Jahrgänge	Fehlbedarf 4,5 Jahrgänge
50	59	9

2. Weitere Betreuungsangebote

Angebot	Kinderkrippe	Ganztagesplätze	Kinderhort	Plätze f. 2-3jähr.
Altersgruppe	0-3 Jahre	3-6 Jahre	6 - 14 Jahre	2-3 Jahre
Plätze	0	30	0	12

3. Darstellung der Betreuungsangebote

3.1 Kath. Kindergarten, Wiesenstraße 7, 67473 Lindenberg

Belegung

Vormittags: 33

Nachmittags: 25

Angebot	Öffnungszeiten	Gen. Plätze	bel. Plätze
Teilzeitplätze	08.00 - 12:00 - 14:00 - 16:30	4	4
flexibel	07:15 - 16:30		
Ganztags	07:15 - 16:30	30	30
Hort	07:15 - 16:30	10	9
Gesamt		44	43
davon Plätze für 2-3Jährige		6	6

3.2 Grundschule Lindenberg, Hauptstraße 49, 67473 Lindenberg

Angebot	Öffnungszeiten	bel. Plätze
Grundschule	07:45 - 16:00	
Betreuende Grundschule	11:50 - 16:00	12

4. Anmerkungen

Der Bedarf an Kindergartenplätzen ist im kommenden Kindergartenjahr 2019/2020 bei 4,5 Jahrgängen um 9 Plätze nicht gedeckt. Die kath. Kindertagesstätte hatte bereits im laufenden Kindergartenjahr ihre Plätze von 47 auf 50 erhöht. Hierin sieht die kath. Kindertagesstätte ihre räumlichen Möglichkeiten als erschöpft an. Um den Bedarf decken zu können müssen Planungsgespräche mit allen Verantwortlichen geführt werden.

Mögliche Lösungen könnten Ausbauplätze oder die Einrichtung einer vorübergehenden prov. Gruppe.

Ortsgemeinde Neidenfels

Einwohner: 825

Neubaugelbiete: ja (Ca. 24 Familien, "Aspenkehle", kann jederzeit bezogen werden)

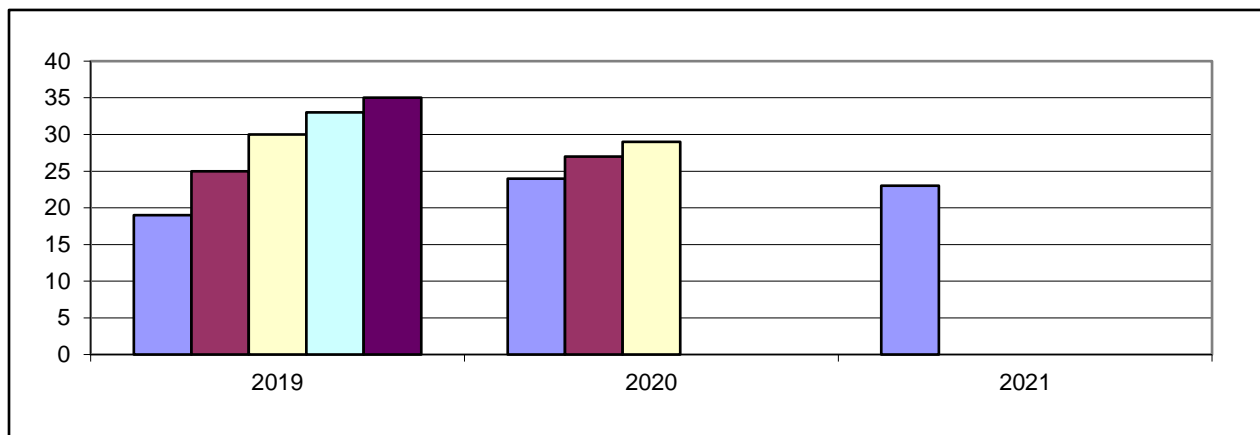
1. Bedarf an Kindergartenplätzen

1 a) Geburtsstatistik

Geb.-Jahr	13/14	14/15	15/16	16/17	17/18
Alter (01.08.19)	5	4	3	2	1
Einschulung	2020	2021	2022	2023	2024
Anzahl d. Kinder	6	6	7	11	5

1 b) Platzbedarf im Kindergarten

Kindergartenplätze	3 Jahrgänge	3,5 Jahrgänge	4 Jahrgänge	4,5 Jahrgänge	5 Jahrgänge
01.08.2019	19	25	30	33	35
01.08.2020	24	27	29		
01.08.2021	23				



1 c) Bedarfsdeckung an Kindergartenplätzen (Rechtsanspruch)

Kigaplätze	Bedarf 4,5 Jahrgänge	Fehlbedarf 4,5 Jahrgänge
37	33	0

2. Weitere Betreuungsangebote

Angebot	Kinderkrippe	Ganztagesplätze	Kinderhort	Plätze f. 2-3jähr.
Altersgruppe	0-3 Jahre	3-6 Jahre	6 - 14 Jahre	2-3 Jahre
Plätze	7	34	0	6

3. Darstellung der Betreuungsangebote

3.1 Gemeindecindergarten, Schulstraße 1, 67468 Neidenfels

Belegung

Vormittags: 36

Nachmittags: 34

Angebot	Öffnungszeiten	Gen. Plätze	bel. Plätze
Teilzeit	07:15 - 12:00 14:00 - 17:00		6
Ganztags	07:15 - 17:00	34	24
Krippenplätze	07:15 - 17:00	3 (bis 7 möglich)	5
Gesamt		37	29
davon Plätze für 2-3Jährige		6	4

3.2 Grundschule Neidenfels, Schulstraße 1, 67468 Neidenfels

Angebot	Öffnungszeiten	bel. Plätze
Grundschule	07:30 - 12:50	
Betreuende Grundschule	12:00 - 16:00	21

4. Anmerkungen

Der Bedarf an Kindergartenplätzen ist bei 4,5 Jahrgängen nach den statistischen Meldezahlen für das kommende Kindergartenjahr 2019/2020 gedeckt. Aufgrund von freien Platzkapazitäten in den vergangenen Jahren, wurden auch Kinder aus anderen Ortsgemeinden aufgenommen. Deshalb liegen die tatsächlichen Anmeldezahlen höher als die derzeit vorhandenen Kindergartenplätze. Entsprechend werden noch im laufendem Kindergartenjahr die Gesamtplätze von 37 auf 40 Plätze im Rahmen der Betriebserlaubnis erhöht. Zusätzlich werden noch 5 Ausbauplätze benötigt, die auch im kommenden Kindergartenjahr 2019/2020 weitergeführt werden müssen.

Ortsgemeinde Weidenthal

Einwohner: 1.736

Neubaugelände: nein

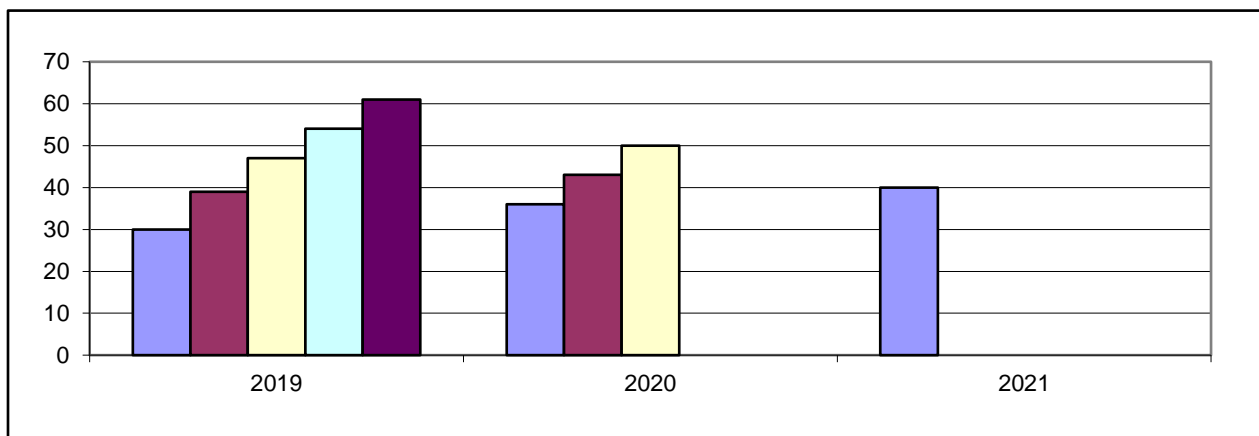
1. Bedarf an Kindergartenplätzen

1 a) Geburtsstatistik

Geb.-Jahr	13/14	14/15	15/16	16/17	17/18
Alter (01.08.19)	5	4	3	2	1
Einschulung	2020	2021	2022	2023	2024
Anzahl d. Kinder	11	10	9	17	14

1 b) Platzbedarf im Kindergarten

Kindergartenplätze	3 Jahrgänge	3,5 Jahrgänge	4 Jahrgänge	4,5 Jahrgänge	5 Jahrgänge
01.08.2019	30	39	47	54	61
01.08.2020	36	43	50		
01.08.2021	40				



1 c) Bedarfsdeckung an Kindergartenplätzen (Rechtsanspruch)

Kigaplätze	Bedarf 4,5 Jahrgänge	Fehlbedarf 4,5 Jahrgänge
62	54	0

2. Weitere Betreuungsangebote

Angebot	Kinderkrippe	Ganztagesplätze	Kinderhort	Plätze f. 2-3jähr.
Altersgruppe	0-3 Jahre	3-6 Jahre	6 - 14 Jahre	2-3 Jahre
Plätze	7	41	0	12

3. Darstellung der Betreuungsangebote

3.1 Ev. Kindergarten, Langentalstraße 16, 67475 Weidenthal

Belegung Vormittags: 14 Nachmittags: 12

Angebot	Öffnungszeiten	Gen. Plätze	bel. Plätze
Teilzeitplätze	07:00 - 12:00 14:00 - 16:00	6	5
Ganztagsplätze	07:00 - 16:00	16	10
Gesamt		22	15
davon 2-3 Jährige		6	4

3.2 Kath. Kindergarten, Hauptstraße 130, 67475 Weidenthal

Belegung Vormittags: 28 Nachmittags: 26

Angebot	Öffnungszeiten	Gen. Plätze	bel. Plätze
Teilzeitplätze	07:00 - 12:00 14:00 - 16:30	5	5
Ganztagsplätze	07:00 - 16:30	25	25
Krippe	07:00 - 16:30	7	4
Gesamt		37	34

3.3 Grundschule Weidenthal, Langentalstraße 3, 67475 Weidenthal

Angebot	Öffnungszeiten	bel. Plätze
Grundschule	08:00 - 13:00	
Betreuende Grundschule	12:00 - 16:00	43

4. Anmerkungen

In Weidenthal sind die Kindergartenplätzen bei 4,5 Jahrgängen für das Kindergartenjahr 2019/2020 grundsätzlich ausreichend. Jedoch ist der Bedarf an Plätzen für zweijährige Kinder aufgrund der letzten beiden geburtenstarken Jahrgänge nicht gedeckt. Aufgrund dessen ist es bereits im laufenden Kindergartenjahr notwendig 3 Ausbauplätze für Kinder ab zwei Jahren in der ev. Kindertagesstätte zu installieren. Die Weiterführung der Ausbauplätze im kommenden Kindergartenjahr 2019/2020 ist notwendig.

Für ein bedarfsgerechtes Angebot an Ganztagesplätzen werden in der ev. Kindertagesstätte die Plätze von 14 auf 16 erhöht.

Darstellung des Bedarfes in der VG Wachenheim

Einwohner: 10.602

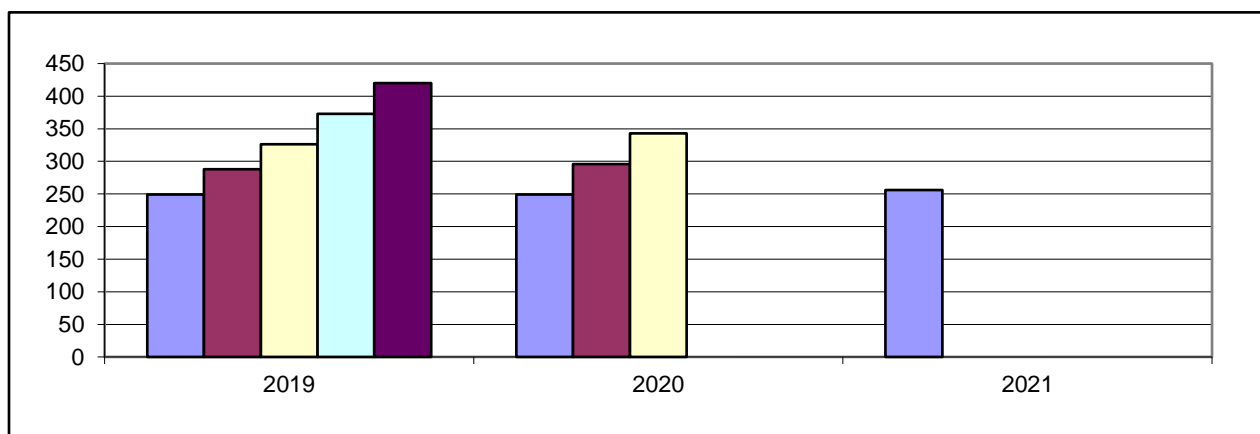
1. Bedarf an Kindergartenplätzen

1 a) Geburtsstatistik

Geb.-Jahr	13/14	14/15	15/16	16/17	17/18
Alter (01.08.19)	5	4	3	2	1
Einschulung	2020	2021	2022	2023	2024
Anzahl d. Kinder	77	87	85	77	94

1 b) Platzbedarf im Kindergarten

Kindergartenplätze	3 Jahrgänge	3,5 Jahrgänge	4 Jahrgänge	4,5 Jahrgänge	5 Jahrgänge
01.08.2019	249	288	326	373	420
01.08.2020	249	296	343		
01.08.2021	256				



1 c) Bedarfsdeckung an Kindergartenplätzen (Rechtsanspruch)

Kigaplätze	Bedarf 4,5 Jahrgänge	Fehlbedarf 4,5 Jahrgänge*
378	373	0

*= Summe der örtlichen Fehlbedarfe

2. Weitere Betreuungsangebote

Angebot	Kinderkrippe	Ganztagesplätze	Kinderhort	Plätze f. 2-3jähr.	Tagespflege
Altersgruppe	0-3 Jahre	3-6 Jahre	6 - 14 Jahre	2-3 Jahre	0-13 Jahre
Plätze	17	215	100	84	5

Ortsgemeinde Ellerstadt

Einwohner: 2.531

Neubaugeliete: ja (30-40 Familien, "Schwabenbach"; 2021)

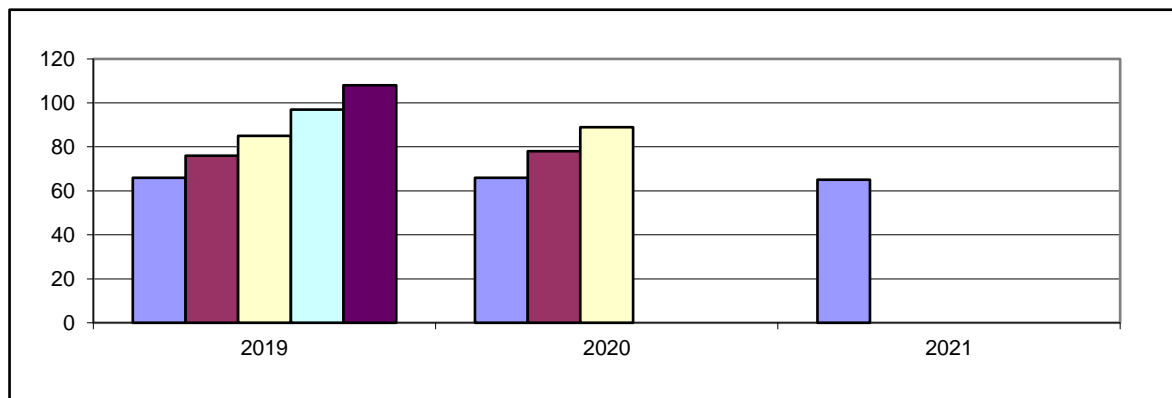
1. Bedarf an Kindergartenplätzen

1 a) Geburtsstatistik

Geb.-Jahr	13/14	14/15	15/16	16/17	17/18
Alter (01.08.19)	5	4	3	2	1
Einschulung	2020	2021	2022	2023	2024
Anzahl d. Kinder	19	24	23	19	23

1 b) Platzbedarf im Kindergarten

Kindergartenplätze	3 Jahrgänge	3,5 Jahrgänge	4 Jahrgänge	4,5 Jahrgänge	5 Jahrgänge
01.08.2019	66	76	85	97	108
01.08.2020	66	78	89		
01.08.2021	65				



1 c) Bedarfsdeckung an Kindergartenplätzen (Rechtsanspruch)

Kigaplätze	Bedarf 4,5 Jahrgänge	Fehlbedarf 4,5 Jahrgänge
100	97	0

2. Weitere Betreuungsangebote

Angebot	Kinderkrippe	Ganztagesplätze	Kinderhort	Plätze f. 2-3jäh.
Altersgruppe	0-3 Jahre	3-6 Jahre	6 - 14 Jahre	2-3 Jahre
Plätze	0	60	20	24

3. Darstellung der Betreuungsangebote

3.1 Ev. Kindergarten, Bahnhofstraße 35, Ellerstadt

Belegung

Vormittags: 90

Nachmittags: 50

Angebot	Öffnungszeiten	Gen. Plätze	bel. Plätze
Teilzeitplätze	07:30 - 12:00 14:00-16:00	40	36
flexibel	07:30 - 12:45		
Ganztags	07:00 - 17:00 Freitag 16:00	60	58
Gesamt		100	94
2-3jährige		24	20

3.2 Zweckverbandskinderhort, Bahnstr. 92, Ellerstadt

Angebot	Öffnungszeiten	Gen. Plätze	bel. Plätze
Hortplätze	12:00 - 17:00	20	21
Gesamt	Schulfreie Tage 8:00 - 17:00	20	21

3.3 Grundschule Ellerstadt, Bahnstraße 92, Ellerstadt

Angebot	Öffnungszeiten	bel. Plätze
Grundschule	07:45 - 13:00	
Betreuende Grundschule	12:00 - 16:00	75

4. Anmerkungen

Der Bedarf an Kindergartenplätzen bei 4,5 Jahrgängen ist im kommenden Kindergartenjahr 2019/2020 gedeckt.

Ortsgemeinde Friedelsheim

Einwohner: 1.523

Neubaugelände: ja (ca. 20-25 Familien, "Schloßgarten/ Waltershöhe", 2022)

1. Bedarf an Kindergartenplätzen

1 a) Geburtsstatistik

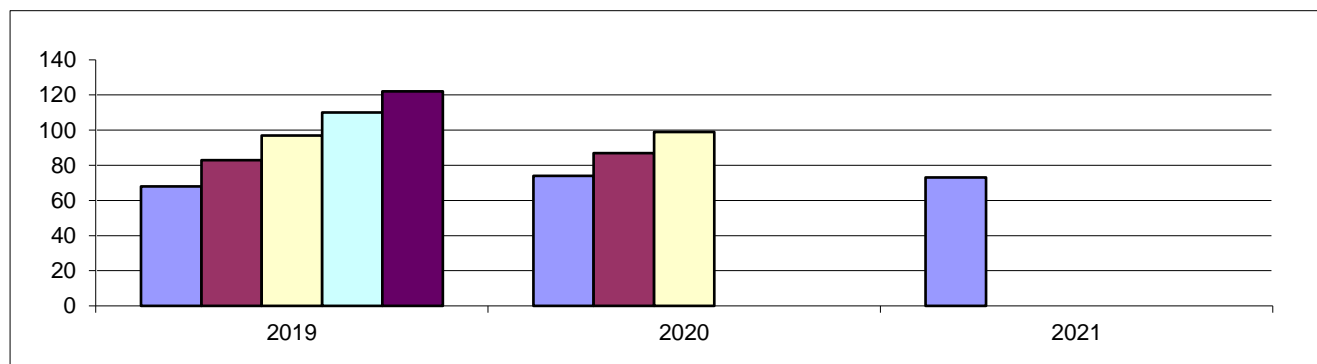
Geb.-Jahr	13/14	14/15	15/16	16/17	17/18
Alter (01.08.19)	5	4	3	2	1
Einschulung	2020	2021	2022	2023	2024
Anzahl d. Kinder	11	9	8	9	15

1 b) Platzbedarf im Kindergarten

Kindergartenplätze	3 Jahrgänge	3,5 Jahrgänge	4 Jahrgänge	4,5 Jahrgänge	5 Jahrgänge
01.08.2019	28	33	37	45	52
01.08.2020	26	34	41		
01.08.2021	32				

1 c) Platzbedarf im Kindergarten (mit Gönheim)

Kindergartenplätze	3 Jahrgänge	3,5 Jahrgänge	4 Jahrgänge	4,5 Jahrgänge	5 Jahrgänge
01.08.2019	68	83	97	110	122
01.08.2020	74	87	99		
01.08.2021	73				



1 c) Bedarfsdeckung an Kindergartenplätzen (Rechtsanspruch)

Kigaplätze	Bedarf 4,5 Jahrgänge	Fehlbedarf 4,5 Jahrgänge
115	110	0

2. Weitere Betreuungsangebote

Angebot	Kinderkrippe	Ganztagesplätze	Kinderhort	Plätze f. 2-3jäh.
Altersgruppe	0-3 Jahre	3-6 Jahre	6 - 14 Jahre	2-3 Jahre
Plätze	7	60	20	24

Ortsgemeinde Gönnheim

Einwohner: 1.644

Neubaugelände: ja (ca.20 Familien, "Ruthenweg II", wird derzeit bezogen)

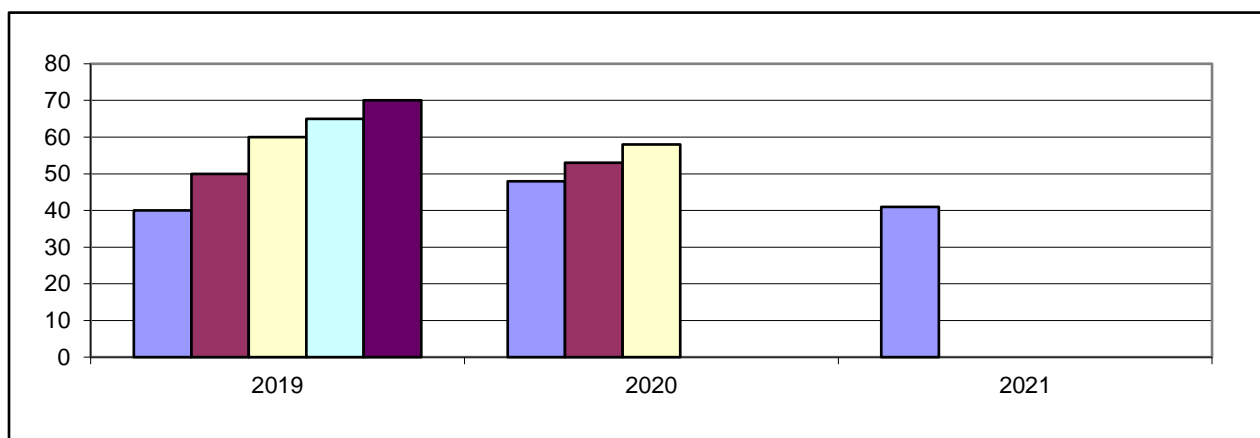
1. Bedarf an Kindergartenplätzen

1 a) Geburtsstatistik

Geb.-Jahr	13/14	14/15	15/16	16/17	17/18
Alter (01.08.19)	5	4	3	2	1
Einschulung	2020	2021	2022	2023	2024
Anzahl d. Kinder	12	17	11	20	10

1 b) Platzbedarf im Kindergarten

Kindergartenplätze	3 Jahrgänge	3,5 Jahrgänge	4 Jahrgänge	4,5 Jahrgänge	5 Jahrgänge
01.08.2019	40	50	60	65	70
01.08.2020	48	53	58		
01.08.2021	41				



1 c) Bedarfsdeckung an Kindergartenplätzen (Rechtsanspruch)

Kigaplätze	Bedarf 4,5 Jahrgänge	Fehlbedarf 4,5 Jahrgänge
siehe	Friedelsheim	

2. Weitere Betreuungsangebote

Angebot	Kinderkrippe	Ganztagesplätze	Kinderhort	Plätze f. 2-3jähr.
Altersgruppe	0-3 Jahre	3-6 Jahre	6 - 14 Jahre	2-3 Jahre
Plätze	siehe	Friedelsheim		

3. Darstellung der Betreuungsangebote

3.1 Zweckverbandskindertagesstätte, Hauptstr. 154, Friedelsheim

Belegung Vormittags: k.A. Nachmittags: k.A.

Angebot	Öffnungszeiten		Gen. Plätze	bel. Plätze
Teilzeitplätze	7:30 - 12:30	14:00 - 16:00	48	45
Ganztags	07:00 - 17:00		60	48
Krippenplätze	07:00 - 17:00		7	2
Hortplätze	11:00 - 17:00		20	21
Gesamt			135	116
davon Plätze für 2-3Jährige			24	22

3.3 Zuordnung zur Grundschule Ellerstadt, Standort Friedelsheim, Hauptstr. 154

Angebot	Öffnungszeiten	bel. Plätze
Grundschule	07:45 - 13:00	
Betreuende Grundschule	12:00 - 16:00	71

4. Anmerkungen

Der Bedarf an Kindergartenplätzen im kommenden Kindergartenjahr 2019/2020 ist bei 4,5 Jahrgängen gedeckt.

Stadt Wachenheim

Einwohner: 4.904

Neubaugebiete: ja (Ca. 30-40 Familien, "Am Schwabenbach", 2021)

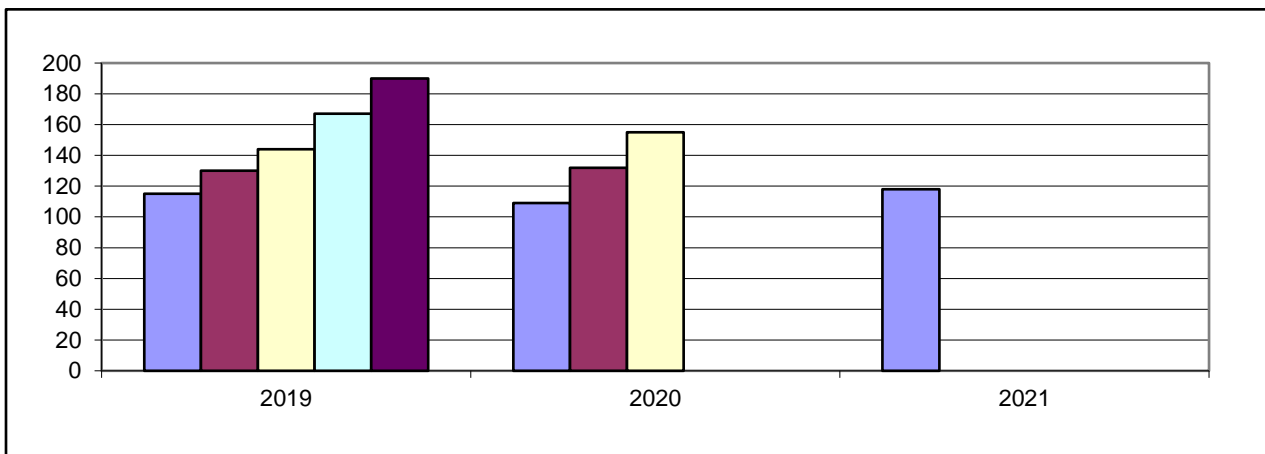
1. Bedarf an Kindergartenplätzen

1 a) Geburtsstatistik

Geb.-Jahr	13/14	14/15	15/16	16/17	17/18
Alter (01.08.19)	5	4	3	2	1
Einschulung	2020	2021	2022	2023	2024
Anzahl d. Kinder	35	37	43	29	46

1 b) Platzbedarf im Kindergarten

Kindergartenplätze	3 Jahrgänge	3,5 Jahrgänge	4 Jahrgänge	4,5 Jahrgänge	5 Jahrgänge
01.08.2019	115	130	144	167	190
01.08.2020	109	132	155		
01.08.2021	118				



1 c) Bedarfsdeckung an Kindergartenplätzen (Rechtsanspruch)

Kigaplätze	Bedarf 4,5 Jahrgänge	Fehlbedarf 4,5 Jahrgänge
180	167	0

2. Weitere Betreuungsangebote

Angebot	Kinderkrippe	Ganztagesplätze	Kinderhort	Plätze f. 2-3jäh.
Altersgruppe	0-3 Jahre	3-6 Jahre	6 - 14 Jahre	2-3 Jahre
Plätze	10	95	60	36

3. Darstellung der Betreuungsangebote

3.1 Städt. Kindertagesstätte, Hinterm Graben 20, Wachenheim

Belegung Vormittags: 119 Nachmittags: 85

Angebot	Öffnungszeiten		Gen. Plätze	bel. Plätze
Teilzeitplätze	08:00 - 12:00	13:30 - 16:00	55	48
Ganztagsplätze	07:00 - 17:00		95	82
Krippe	07:00 - 17:00		10	8
Gesamt			160	138
davon 2-3jähr. Kinder			36	32

3.2 Waldkindergarten, Hinterm Graben 2, Wachenheim

Belegung Vormittags: 14 Nachmittags: 14

Angebot	Öffnungszeiten		Gen. Plätze	bel. Plätze
Teilzeitplätze	08:00 - 13:00		20	15
Gesamt			20	15

3.3 Städt. Kinderhort, Wachenheim

Angebot	Öffnungszeiten		Gen. Plätze	bel. Plätze
Hortplätze	11:00 - 17:00		60	52
Gesamt	Schulfreie Tage	08:00 - 17:00	60	52

3.4 Grundschule Wachenheim, Hinterm Graben 3, Wachenheim

Angebot	Öffnungszeiten		bel. Plätze
Grundschule	07:50 - 16:00		
Betreuende Grundschule	12:00 - 13:00	Fr. 12:00 - 16:00	täglich 12; Fr. bis 20
Hausaufgabenbetreuung	08:00 - 16:00		10
Ganztagschule	12:00 - 16:00		47

4. Anmerkungen

Nach den statistischen Meldezahlen sind die Kindergartenplätze im kommenden Kindergartenjahr 2019/2020 bei 4,5 Jahrgängen ausreichend. Die tatsächlichen Anmeldezahlen könnten jedoch höher liegen als die vorhanden Kindergartenplätze. Dies ist unter anderem auch darin begründet, dass der Bedarf der einjährigen Kinder in den Plätzen nicht berücksichtigt ist. Da aber in der VG Wachenheim die Plätze in der Tagespflege nicht ausreichend sind, werden die Krippenplätze in der Kindertagesstätte für die einjährigen Kinder benötigt.

Sollten die Plätze im kommenden Kindergartenjahr 2019/2020 nicht ausreichend sein, können Ausbauplätze geschaffen oder eine prov. Gruppe in der Kindertagesstätte installiert werden.