

Ortsgemeinde Lindenberg



Haushaltssatzung

Haushaltsplan

2025-2026

Inhaltsverzeichnis

Haushaltssatzung	Seite 1
Haushaltsvermerke	Seite 4
Grund- und Kennzahlen	Seite 5
Vorbericht	Seite 7
Bilanz zum 31.12.2020	Seite 35
Gesamtergebnishaushalt	Seite 39
Ergebnishaushalt	Seite 40
Ergebnishaushalt mit Kontenübersicht	Seite 41
Gesamtfinanzhaushalt	Seite 47
Finanzhaushalt.....	Seite 48
Finanzhaushalt mit Kontenübersicht.....	Seite 49
Teilhaushalt 01 (Zentrale Verwaltung / Schule und Kultur)	Seite 55
Teilergebnishaushalt	Seite 56
Teilfinanzhaushalt	Seite 57
Verwaltungssteuerung (1110)	Seite 58
Zentrale Dienste (1140).....	Seite 62
Liegenschaften (1142).....	Seite 66
Bauhof (1143)	Seite 70
Wahlen und sonstige Abstimmungen (1212)	Seite 74
Heimat- und sonstige Kulturpflege (2810).....	Seite 77
Teilhaushalt 02 (Soziales und Jugend / Gesundheit und Sport)	Seite 81
Teilergebnishaushalt	Seite 82
Teilfinanzhaushalt	Seite 83
Förderung anderer Träger (Kindertagesstätten, 3655).....	Seite 84
Kinderspielplätze (3660).....	Seite 87
Kommunale Sporthalle und Multifunktionsspielfeld (4241).....	Seite 92
Teilhaushalt 03 (Gestaltung Umwelt)	Seite 97
Teilergebnishaushalt	Seite 98
Teilfinanzhaushalt	Seite 99
Räumliche Planungs- und Entwicklungsmaßnahmen (5110)	Seite 100
Kommunale Abfallwirtschaft (5371)	Seite 103
Gemeindestraßen (5410)	Seite 107
Öffentliches Grün, Landschaftsbau (5510)	Seite 112
Friedhofs- und Bestattungswesen (5530)	Seite 116
Durchführung von Märkten (Kerwe, 5731).....	Seite 120
Sonstige kommunale Einrichtungen (5732)	Seite 124
BM Dorfgemeinschaftszentrum im Erdgeschoss der Grundschule (5733)	Seite 128
Teilhaushalt 04 (Zentrale Finanzdienstleistungen)	Seite 133
Teilergebnishaushalt	Seite 134
Teilfinanzhaushalt	Seite 135
Steuern, allgemeine Zuweisungen, allgemeine Umlagen (6110)	Seite 136
Sonstige allgemeine Finanzwirtschaft (6120).....	Seite 140
Übersicht über den voraussichtlichen Stand der Verbindlichkeiten.....	Seite 146
Tilgungsplan	Seite 147
Übersicht über den Schuldenstand	Seite 148
Beurteilung der dauernden Leistungsfähigkeit	Seite 149
Übersicht über die Entwicklung der Jahresergebnisse	Seite 150
Übersicht über die Entwicklung der Finanzmittelüberschüsse und -fehlbeträge.....	Seite 151
Übersicht über die Entwicklung des Eigenkapitals	Seite 152
Höchstbetrag Liquiditätskredite bzw. Einheitskassenverbindlichkeiten	Seite 153
Stellenplan.....	Seite 155

Haushaltssatzung der Ortsgemeinde Lindenberg für die Jahre 2025 und 2026

vom 31.03.2025

Der Gemeinderat hat auf Grund von § 95 Gemeindeordnung Rheinland-Pfalz in der aktuell gültigen Fassung, in seiner Sitzung am 11.03.2025 folgende Haushaltssatzung beschlossen, die nach Genehmigung der Kreisverwaltung Bad Dürkheim als Aufsichtsbehörde mit Schreiben vom 25.03.2025 hiermit öffentlich bekannt gemacht wird:

§ 1 Ergebnis- und Finanzhaushalt

Festgesetzt werden

1. im Ergebnishaushalt	2025	2026
der Gesamtbetrag der Erträge auf	1.685.286,00 €	1.729.515,00 €
der Gesamtbetrag der Aufwendungen auf	2.162.713,00 €	2.016.741,00 €
Jahresergebnis (Fehlbetrag)	-477.427,00 €	-287.226,00 €
2. im Finanzhaushalt		
die ordentlichen Einzahlungen auf	1.563.180,00 €	1.607.580,00 €
die ordentlichen Auszahlungen auf	1.910.132,00 €	1.765.859,00 €
Saldo der ordentlichen Ein- und Auszahlungen	-346.952,00 €	-158.279,00 €
die außerordentlichen Einzahlungen auf	0,00 €	0,00 €
die außerordentlichen Auszahlungen auf	0,00 €	0,00 €
Saldo der außerordentlichen Ein- und Auszahlungen	0,00 €	0,00 €
die Einzahlungen aus Investitionstätigkeit auf	56.000,00 €	85.800,00 €
die Auszahlungen aus Investitionstätigkeit auf	202.000,00 €	129.500,00 €
Saldo der Ein- und Auszahlungen aus Investitionstätigkeit	-146.000,00 €	-43.700,00 €
die Einzahlungen aus Finanzierungstätigkeit auf	598.952,00 €	310.879,00 €
die Auszahlungen aus Finanzierungstätigkeit auf	106.000,00 €	108.900,00 €
Saldo der Ein- und Auszahlungen aus Finanzierungstätigkeit *)	492.952,00 €	201.979,00 €
der Gesamtbetrag der Einzahlungen auf	2.218.132,00 €	2.004.259,00 €
der Gesamtbetrag der Auszahlungen auf	2.218.132,00 €	2.004.259,00 €
Veränderung des Finanzmittelbestands im Haushaltsjahr	0,00 €	0,00 €

*) Ohne Einzahlungen und Auszahlungen der Kredite zur Umschuldung.

§ 2**Gesamtbetrag der vorgesehenen Kredite**

Der Gesamtbetrag der vorgesehenen Kredite, deren Aufnahme zur Finanzierung von Investitionen und Investitionsförderungsmaßnahmen im Jahr 2025 erforderlich ist, wird festgesetzt auf 146.000,00 €

Der Gesamtbetrag der vorgesehenen Kredite, deren Aufnahme zur Finanzierung von Investitionen und Investitionsförderungsmaßnahmen im Jahr 2026 erforderlich ist, wird festgesetzt auf 43.700,00 €

§ 3**Gesamtbetrag der vorgesehenen Ermächtigungen**

Der Gesamtbetrag der vorgesehenen Ermächtigungen zum Eingehen von Verpflichtungen, die künftige Haushaltsjahre mit Auszahlungen für Investitionen und Investitionsförderungsmaßnahmen (Verpflichtungsermächtigungen) belasten, wird in 2025 und 2026 festgesetzt auf 0,00 €

Die Summe der Verpflichtungsermächtigungen, für die in den künftigen Haushaltsjahren voraussichtlich Investitionskredite aufgenommen werden müssen, beläuft sich in 2025 und 2026 auf 0,00 €

§ 4**Steuersätze**

Die Steuersätze für die Gemeindesteuern werden wie folgt festgesetzt:

	2025	2026
1. Grundsteuer		
Grundsteuer A	395 v.H.	395 v.H.
Grundsteuer B	695 v.H.	730 v.H.
2. Gewerbesteuer nach Ertrag und Kapital	410 v.H.	410 v.H.
3. Hundesteuer		
für den ersten Hund	138,00 €	138,00 €
für den zweiten Hund	180,00 €	180,00 €
für jeden weiteren Hund	216,00 €	216,00 €
für den ersten gefährlichen Hund	540,00 €	540,00 €
für jeden weiteren gefährlichen Hund	840,00 €	840,00 €

§ 5**Höchstbetrag der Verbindlichkeiten gegenüber der Einheitskasse**

Der Höchstbetrag der Verbindlichkeiten gegenüber der Einheitskasse gem. § 68 Abs. 4 GemO wird festgesetzt

für 2025 auf:	2.371.000,00 €
für 2026 auf:	2.440.000,00 €

§ 6**Eigenkapital**

Der Stand des Eigenkapitals zum 31.12.2020 beträgt -1.195.586,01 € und entwickelt sich voraussichtlich wie folgt:

zum 31.12.2021	-1.606.795,01 €	
zum 31.12.2022	-1.835.520,01 €	
zum 31.12.2023	-2.046.173,01 €	
zum 31.12.2024	-165.517,01 €	(-2.597.728,01 € abzgl. PEK-RP 2.432.211,00 €)
zum 31.12.2025	-642.944,01 €	(-3.075.155,01 € abzgl. PEK-RP 2.432.211,00 €)
zum 31.12.2026	-930.170,01 €	(-3.362.381,01 € abzgl. PEK-RP 2.432.211,00 €)
zum 31.12.2027	-1.194.204,01 €	(-3.628.415,01 € abzgl. PEK-RP 2.432.211,00 €)
zum 31.12.2028	-1.450.113,01 €	(-3.882.324,01 € abzgl. PEK-RP 2.432.211,00 €)

§ 7**Wertgrenze für Investitionen**

Investitionen oberhalb der Wertgrenze von
sind im jeweiligen Teilfinanzhaushalt einzeln darzustellen. 25.000,00 €

§ 8**Altersteilzeit**

	Beamte	Tariflich Beschäftigte
Bewilligbare Fälle von Altersteilzeit in 2025	0	0
Bewilligbare Fälle von Altersteilzeit in 2026	0	0
Nachrichtlich:		
Bereits bewilligte Fälle von Altersteilzeit	0	0

Lindenberg den 31.03.2025

Carsten Kus
Ortsbürgermeister



Haushaltsvermerke

Deckungsfähigkeit (§ 16 GemHVO)

Gemäß § 16 Abs. 1 GemHVO sind die Aufwendungen in den einzelnen **Teilergebnishaushalten** und die entsprechenden Auszahlungen für Aufwendungen in den einzelnen **Teilfinanzhaushalten** gegenseitig deckungsfähig.

Darüber hinaus bilden die Ansätze folgender Konten **produkt- und teilhaushaltsübergreifend** jeweils eine eigenständige Bewirtschaftungseinheit

1.	Personalaufwendungen Versorgungsaufwendungen	Kontengruppe 50 Kontengruppe 51
2.	Bilanzielle Abschreibungen	Kontengruppe 53
3.	Aufwendungen für Energie/Wasser/Abwasser/Abfall Aufwendungen für Straßenoberflächenentwässerung Aufwendungen für Strombezug Straßenbeleuchtung Unterhaltung der Grundstücke, Außenanlagen, Gebäude und Gebäudeeinrichtungen Bewirtschaftung der Grundstücke, Außenanlagen, Gebäude und Gebäudeeinrichtungen Unterhaltung des Infrastrukturvermögens	Konto 5220 Konto 5221 Konto 5222 Konto 5231 Konto 5232 Konto 5233
4.	Büromaterial Fachliteratur, Zeitschriften Telefon, Datenübertragungskosten Öffentliche Bekanntmachungen Öffentlichkeitsarbeit Sonstige Geschäftsaufwendungen	Konto 5631 Konto 5632 Konto 5634 Konto 5635 Konto 5636 Konto 5639
5.	Fahrzeuge – Wartungs- und Instandsetzungskosten Fahrzeuge – Betriebs- und Schmierstoffe Unterhaltung der Betriebs- und Geschäftsausstattung Geringwertige Geräte, Ausstattungs-, Ausrüstungs- und sonstige Gebrauchsgegenstände	Konto 52351 Konto 52352 Konto 5237 Konto 5238

und werden daher gemäß § 16 Abs. 2 GemHVO für gegenseitig deckungsfähig erklärt.

Die Ansätze für Auszahlungen aus Investitionstätigkeit werden gemäß § 16 Abs. 3 GemHVO für gegenseitig deckungsfähig erklärt.

OG Lindenberg
Haushaltsplan 2025/2026
Grund- und Kennzahlen

Einwohner zum 30.06.2024:

1.177

Produkt	Bezeichnung	Geplantes Jahresergebnis 2025	geplantes Jahresergebnis 2025 pro Einwohner	Geplantes Jahresergebnis 2026	geplantes Jahresergebnis 2026 pro Einwohner
1110	Verwaltungssteuerung	-53.750,00 €	-45,67 €	-39.750,00 €	-33,77 €
1140	Zentrale Dienste	-40.009,00 €	-33,99 €	-30.859,00 €	-26,22 €
1142	Liegenschaften	-15.527,00 €	-13,19 €	-4.891,00 €	-4,16 €
1143	Bauhof (im Sporthallegebäude)	-61.139,00 €	-51,94 €	-59.735,00 €	-50,75 €
1212	Wahlen und sonstige Abstimmungen	-650,00 €	-0,55 €	-650,00 €	-0,55 €
2810	Heimat- und sonstige Kulturpflege	-7.708,00 €	-6,55 €	-7.830,00 €	-6,65 €
3655	Förderung anderer Träger (Kindertagesstätte)	-88.122,00 €	-74,87 €	-88.101,00 €	-74,85 €
3660	Kinderspielplätze	-16.685,00 €	-14,18 €	-14.096,00 €	-11,98 €
4241	Kommunale Sporthalle und Multifunktionsspielfeld	-33.369,00 €	-28,35 €	-29.974,00 €	-25,47 €
5110	Räumliche Planungs- und Entwicklungsmaßnahmen	-97.000,00 €	-82,41 €	-25.000,00 €	-21,24 €
5371	Kommunale Abfallwirtschaft	-4.205,00 €	-3,57 €	-4.327,00 €	-3,68 €
5410	Gemeindestraßen	-183.978,00 €	-156,31 €	-135.453,00 €	-115,08 €
5510	Öffentliches Grün, Landschaftsbau	-69.554,00 €	-59,09 €	-60.637,00 €	-51,52 €
5530	Friedhofs- und Bestattungswesen	-36.456,00 €	-30,97 €	-34.867,00 €	-29,62 €
5731	Durchführung von Märkten (Kerwe)	-2.886,00 €	-2,45 €	-2.892,00 €	-2,46 €
5732	Sonstige kommunale Einrichtungen	-18.941,00 €	-16,09 €	-20.338,00 €	-17,28 €
5733	Dorfgemeinschaftszentrum im Erdgeschoss der Grundschule	-32.063,00 €	-27,24 €	-19.063,00 €	-16,20 €
6110	Steuern, allgemeine Zuweisungen, allgemeine Umlagen	336.430,00 €	285,84 €	364.130,00 €	309,37 €
6120	Sonstige allgemeine Finanzwirtschaft	-51.815,00 €	-44,02 €	-72.893,00 €	-61,93 €
Jahresergebnis Gesamtergebnishaushalt		-477.427,00 €	-578,70 €	-287.226,00 €	-348,15 €

Teilhaushalt 1	Zentrale Verwaltung / Schule und Kultur	-178.783,00 €	-151,90 €	-143.715,00 €	-122,10 €
Teilhaushalt 2	Soziales und Jugend / Gesundheit und Sport	-138.176,00 €	-117,40 €	-132.171,00 €	-112,29 €
Teilhaushalt 3	Gestaltung Umwelt	-445.083,00 €	-378,15 €	-302.577,00 €	-257,07 €
Teilhaushalt 4	Zentrale Finanzdienstleistungen	284.615,00 €	241,81 €	291.237,00 €	247,44 €



Vorbericht

Mit diesem Vorbericht wird gem. § 6 der GemHVO ein Überblick über die Entwicklung der Haushaltswirtschaft im Haushaltsjahr unter Einbeziehung der beiden Haushaltsvorjahre gegeben. Die durch den Haushalt gesetzten Rahmenbedingungen werden erläutert. Ferner gibt der Vorbericht einen Ausblick auf wesentliche Veränderungen der Planung. Neben einer Übersicht über die bei der Ortsgemeinde produktorientiert gebildeten Teilhaushalte werden die wichtigsten Begrifflichkeiten der kommunalen Doppik erläutert.

Der Vorbericht ist wie folgt gegliedert:

- 1. Einführung**
 - 1.1 Allgemeine Hinweise zur Kommunalen Doppik
- 2. Die Komponenten der Kommunalen Doppik**
 - 2.1 Die Rechnungslegung
 - 2.2 Inhalt des Produkthaushalts
- 3. Der doppische Haushalt der Ortsgemeinde Lindenberg**
 - 3.1 Bestandteile und Anlagen
 - 3.2 Struktur bei der Ortsgemeinde Lindenberg
 - 3.3 Besonderheiten der Darstellung
 - 3.4 Rückblick auf die Finanzwirtschaft der letzten Jahre
 - 3.5 Voraussichtliche Entwicklung/Eckdaten für 2025 und 2026
- 4. Die aktuelle Situation im Haushalt der Ortsgemeinde für 2025/2026**
 - 4.1 Erträge
 - 4.2 Aufwendungen
 - 4.3 Ergebnisplan
 - 4.3.1 Die wesentlichen Ertrags- und Aufwandsarten des Ergebnishaushaltes
 - 4.3.1.1 Aufwendungen
 - 4.3.1.2 Erträge
 - 4.4 Finanzhaushalt
 - 4.4.1 Einzahlungen und Auszahlungen aus laufender Verwaltungstätigkeit
 - 4.4.2 Einzahlungen und Auszahlungen aus Investitionstätigkeit
 - 4.4.3 Finanzierungstätigkeit/Verschuldung
 - 4.5 Wertgrenze für Investitionen
- 5. Entwicklung des Eigenkapitals**
- 6. Begriffsdefinitionen**



1. Einführung

1.1 Allgemeine Hinweise zur Kommunalen Doppik

Unter dem Oberbegriff „Neues kommunales Finanzmanagement“ für das kommunale Rechnungswesen hat sich bereits Anfang der 90er Jahre der Reformprozess von der Kameralistik hin zur Doppik abgezeichnet. Durch diesen Prozess wurde das kommunale Haushaltsrecht einem grundlegenden Wandel unterzogen.

Im Juni 1999 hatte die Ständige Konferenz der Innenminister und -senatoren der Länder die Konzeption zur Reform des Kommunalen Haushaltsrechts verabschiedet. Durch Beschluss vom 21.11.2003 wurde der Weg frei für die Neuordnung des kommunalen Haushalts- und Rechnungswesens. Alle drei kommunalen Spitzenverbände haben sich einhellig darauf geeinigt, in Rheinland- ein doppisches kommunales Rechnungswesen einzuführen. Es soll von der bislang zahlungsorientierten auf eine ressourcenorientierte Darstellungsform umgestellt werden. Im gleichen Zuge soll die Steuerung der Kommunalverwaltung durch die Vorgabe von Zielen für kommunale Dienstleistungen (Outputsteuerung) ermöglicht werden. Die Auflösung des unterschiedlichen Rechnungswesens zwischen Kernverwaltung und kommunalem Sondervermögen (z.B. Eigenbetriebe) sowie Eigengesellschaften sollen eine Gesamtbilanzierung der Verwaltung ermöglichen, welche erstmals zum 31.12.2015 zu erstellen ist.

Das Ministerium des Innern und für Sport (ISM) hat zusammen mit den drei kommunalen Spitzenverbänden im März 2004 das Projekt „Kommunale Doppik Rheinland-“ aufgesetzt, welches von der Mittelrheinischen Treuhand GmbH betreut wurde. Die erste Phase des Projekts wurde zum 30. Juni 2005 abgeschlossen. Mit dem Abschlussbericht wurden dem ISM Empfehlungen zur Ausgestaltung des neuen Gemeindehaushaltsrechts übergeben; die Kommunen erhielten praxisorientierte Hilfen. Das Landesgesetz zur Einführung der Kommunalen Doppik (KomDoppikLG) vom 02. März 2006 (GVBl.S.57 ff) führt ab dem Haushaltsjahr 2007 ein neues, am kaufmännischen Rechnungswesen orientiertes, Gemeindehaushaltsrecht ein. Die Gemeinden und Gemeindeverbände hatten die Möglichkeit, durch Beschluss der Vertretungsorgane den Umstieg auch erst ab dem Haushaltsjahr 2009 vorzunehmen. Dies wurde vom Verbandsgemeinderat am 10. Juli 2006, auch mit Wirkung für die Ortsgemeinden, so beschlossen.

Die Eröffnungsbilanz der Ortsgemeinde Lindenberg zum 01.01.2009 wurde in der Sitzung des Ortsgemeinderates am 15.10.2010 festgestellt.

In dem vorliegenden Haushaltsplan 2025/2026 sind die Änderungen der Evaluierung der kommunalen Doppik durch die zweite Landesverordnung zur Änderung der GemHVO vom 7. Dezember 2016 und die Änderung der GemO-VV (Rundschreiben vom 9. Dezember 2016) Ende 2016 sowie die Neufassung der GemHVO-VV und die Änderungen der Anlage 3 (Muster) zur VV-GemHSys Anfang 2019 berücksichtigt.



2. Die Komponenten der Kommunalen Doppik

2.1 Die Rechnungslegung

Die wesentlichen Bestandteile der Kommunalen Doppik sind

- die Ergebnisrechnung
- die Finanzrechnung
- die Vermögensrechnung (Bilanz)

Die Ergebnisrechnung entspricht der kaufmännischen Gewinn- und Verlustrechnung. Sie erfasst periodengerecht Aufwendungen und Erträge und bildet damit Ressourcenaufkommen und -verbrauch ab.

Die Finanzrechnung beinhaltet alle Ein- und Auszahlungen der Kommune und macht Angaben zur Liquiditätsentwicklung.

Die Bilanz stellt zum Bilanzstichtag das kommunale Vermögen und dessen Finanzierung dar und weist ausstehende Forderungen und Verbindlichkeiten aus.

Das Zusammenwirken dieser drei Komponenten macht das folgende Schaubild deutlich.



Ergänzend zur Darstellung im Gesamthaushalt fordert die kommunale Doppik zur Erhöhung der Transparenz für die Ergebnis- und Finanzrechnung auch die Darstellung von Teilbereichen in „angemessenen Teilhaushalten“.

Die Ortsgemeinde Lindenberg hat seine insgesamt 4 Teilhaushalte funktional, produktorientiert gegliedert. Dies ermöglicht eine langfristige Verlässlichkeit ohne die Notwendigkeit bei Änderungen in der Organisation auch die Teilhaushalte neu zu gliedern.

Während die Teilergebnisrechnungen analog der Gesamtergebnisrechnung aufzustellen sind, sind in der Teilfinanzrechnung lediglich die Ein- und Auszahlungen für investive Maßnahmen und die nicht unmittelbar ergebniswirksamen Ein- und Auszahlungen verpflichtend aufzuführen. Der Teilfinanzhaushalt enthält also insbesondere die Ein- und Auszahlungen aus Investitionstätigkeit sowie deren Finanzierung (Investitionskredite und deren Tilgung).



2.2 Inhalte des Produkthaushalts

Im Mittelpunkt der Haushaltsbetrachtung stehen die Ergebnisse des Verwaltungshandelns (Outputorientierung).

Die Haushaltsgliederung basiert auf der Darstellung von Produkten, die zu Produktgruppen und dann zu Produktbereichen zusammengefasst werden. Bei den Produktbereichen werden alle Informationen die im kameralen System an verschiedenen Stellen abgebildet wurden, produktbezogen zusammengeführt.

Insgesamt weist der Produktplan 19 einzelne Produkte aus.

Im Mittelpunkt der Haushaltsplanung steht der **Ergebnisplan** mit der vollständigen, periodengerechten Darstellung des Ressourcenaufkommens und -verbrauchs. Als wesentlicher Bestandteil gehören hierzu vor allem die Berücksichtigung des Werteverzehrs des kommunalen Anlagevermögens durch die Aufnahme der Abschreibungen und die Darstellung künftiger Verpflichtungen durch die Bildung von Rückstellungen u. a. für Pensionszahlungen. Für die Zuordnung zum Haushaltsjahr entscheidend ist nicht der Zeitpunkt der Zahlung, sondern die Zuordnung zum Zeitraum, dem Ressourcenaufkommen und -verbrauch (sog. Grundsatz der Verursachungsgerechtigkeit).

Überwiegender Inhalt des Ergebnisplans sind die Erträge und Aufwendungen aus laufender Verwaltungstätigkeit.

Der **Finanzplan** enthält alle Zahlungen aus laufender Verwaltungstätigkeit, zusätzlich aber auch die Ein- und Auszahlungen aus Investitionstätigkeit und deren Finanzierung. Er bildet damit sämtliche Zahlungsströme ab, stellt die Finanzierungsquellen und die Veränderung der liquiden Mittel dar und ist die Ermächtigung für Investitionen und Kreditaufnahmen.

Anders als beim Ergebnishaushalt erfolgt jedoch hinsichtlich der Zahlungsverursachung keine Periodenabgrenzung, sondern es sind alle voraussichtlichen Einzahlungen und zu leistenden Auszahlungen nach dem Kassenwirksamkeitsprinzip zu erfassen. Wie bei der handelsrechtlichen Kapitalflussrechnung werden zudem Zwischensalden für die wichtigsten Ein- und Auszahlungsgruppen ermittelt, um die Liquiditätsströme ihrer Herkunft und Bedeutung gemäß auszuweisen. Darüber hinaus wird die Finanzrechnung für Zwecke der Finanzstatistik genutzt.

Der Haushalt ist und bleibt damit das zentrale Steuerungs- und Rechenschaftsinstrument im gemeindlichen Haushaltsrecht.



3. Der doppische Haushalt der Ortsgemeinde Lindenberg

3.1 Bestandteile und Anlagen

Nach den Vorschriften über die Kommunale Doppik besteht der Haushaltsplan aus dem Ergebnis- und Finanzhaushalt, den Teilhaushalten und dem Stellenplan.

Weiterhin sind ihm zahlreiche **Anlagen** beizufügen:

- Vorbericht
- Bilanz des letzten Haushaltsjahres, für das ein Jahresabschluss vorliegt
- Gesamtabchluss (soweit erforderlich)
- Übersichten über die Verpflichtungsermächtigungen sowie den voraus-sichtlichen Stand der Verbindlichkeiten
- Übersicht über die Teilhaushalte und über die produktbezogenen Finanzdaten

3.2 Struktur bei der Ortsgemeinde Lindenberg

Der Haushalt ist produktorientiert aufgestellt. Mehrere Produkte bilden einen Teilergebnis- und Teilfinanzhaushalt; diese werden in einem Gesamtergebnis- und Gesamtfinanzhaushalt zusammengefasst dargestellt.

Der **Gesamtergebnishaushalt** ist angelehnt an die kaufmännische Gewinn- und Verlustrechnung und beinhaltet die Darstellung der Aufwendungen und Erträge. Das in der Ergebnisrechnung ausgewiesene Jahresergebnis geht in die Bilanz ein und verändert unmittelbar das Eigenkapital. Der Gesamtfinanzhaushalt beinhaltet Ein- und Auszahlungen auf der Basis von Ist-Werten. Der Liquiditätssaldo aus der Finanzrechnung bildet die Veränderung des Bestandes an liquiden Mitteln der Ortsgemeinde in der Bilanz ab. Die Pflicht zur Aufstellung eines Finanzhaushaltes ergibt sich aus den Besonderheiten der öffentlichen Haushaltsplanung, denn der Finanzhaushalt bildet auch die Ein- und Auszahlungen aus der Investitionstätigkeit und deren Finanzierung ab und ist so die Ermächtigungsgrundlage für Investitionen bzw. Investitionsförderungsmaßnahmen.

Diese Gesamtpläne bilden die Ebene der gesamten Ortsgemeinde ab. Darüber hinaus ist der Haushaltsplan in **vier Teilhaushalte** gegliedert, die jeweils Teilergebnis- und Teilfinanzpläne enthalten. Für eine flexible Haushaltswirtschaft enthalten die Teilhaushalte auch entsprechend angepasste Bewirtschaftungsregeln.

In jedem Teilhaushalt werden alle dazugehörigen **Produkte** beschrieben (Auftraggrundlage, Produktverantwortung, verbale Beschreibung, Ziele, Leistungen, Kennzahlen pp.). Außerdem sind in den Teilfinanzhaushalten die dazugehörigen **Investitionsvorhaben** veranschlagt.

Dem Haushaltsplan sind der **Stellenplan** und die o.g. weiteren **Anlagen** und **Übersichten** beigefügt.



3.3 Besonderheiten der Darstellung

Die Darstellung des Datenmaterials berücksichtigt nach den Vorschriften zur kommunalen Doppik einen Zeitraum von sechs Haushaltsjahren und umfasst in integrierter Form auch die mittelfristige Finanzplanung. Die Zeitreihe beginnt mit 2023 und schließt mit dem zweiten auf die Planungsjahre folgenden Haushaltsjahr (2028).

3.4 Rückblick auf die Finanzwirtschaft der letzten Jahre

Überblick über die Finanzwirtschaft der abgelaufenen Haushaltsjahre 2023/2024

Der Jahresabschluss bzw. Haushaltsplan (unter Berücksichtigung der evtl. Nachtrags Haushalte) sah wie folgt aus:

	2023	2024
Erträge	1.632.493,00 €	1.644.211,00 €
Aufwendungen	<u>1.843.146,00 €</u>	<u>2.006.766,00 €</u>
Jahresergebnis	-210.653,00 €	-362.555,00 €
Ordentliche Einzahlungen	1.530.350,00 €	1.547.100,00 €
Ordentliche Auszahlungen	<u>1.628.123,00 €</u>	<u>1.913.999,00 €</u>
Saldo der ordentlichen Ein-/Ausz.	-97.773,00 €	-366.899,00 €

3.5 Voraussichtliche Entwicklung / Eckdaten für 2025 und 2026

Der Gesamtergebnishaushalt weist einen geplanten Jahresergebnis von -477.427 € in 2025 und von -287.226 € in 2026 aus. Der Jahresverlust wird auf neue Rechnung vorgetragen. Der Ergebnishaushalt beinhaltet u.a. Aufwendungen für die Abschreibungen, die Zuführung zu den Rückstellungen und Erträge aus der Auflösung von Sonderposten aus empfangenen Investitionszuwendungen und Erträge aus der Auflösung von Rückstellungen.

Aufgrund entsprechender Vorgaben sind genaue Abgrenzungen zwischen Herstellung/Erweiterung/Verbesserung gegenüber dem Erhaltungsaufwand notwendig. So können laufende Sanierungs- und Unterhaltungsmaßnahmen an Gebäuden, die keine Herstellung/Erweiterung/Verbesserung darstellen, nicht im Investitionsplan veranschlagt werden.

Die Kommunen sind mehr denn je gezwungen, laufende Personal- und Sachkosten mit Kassenkrediten zu finanzieren, die eigentlich nur kurzfristige Liquiditätsengpässe überbrücken sollen.

Die Ortsgemeinde weist einen nachhaltigen negativen Finanzierungssaldo aus. Eine Haushaltskonsolidierung ist aus eigener Kraft mittelfristig nicht realisierbar.

Wiederholt forderte die Kreisverwaltung in den Haushaltsverfügungen alle freiwilligen und disponiblen Aufwendungen/Auszahlungen nochmals auf den Prüfstand zu stellen und auf ihre unbedingte Notwendigkeit zu überprüfen; nicht erforderliche Mittel sind einzusparen.



Bereits mit der Teilnahme am Kommunalen Entschuldungsfonds ab 01.01.2012 hat sich die Ortsgemeinde zu Einsparungen bzw. Erhöhungen der Erträge verpflichtet um den Gemeindeanteil von 22.846 € aufbringen zu können.

Diese Zuwendung entfällt ab 2024 mit Umsetzung des Programms „Partnerschaft zur Entschuldung der Kommunen in Rheinland-Pfalz (PEK-RP)“, aus welchem die Ortsgemeinde Lindenberg 2.432.211 € Entschuldungsvolumen erhalten hat.

Die Ortsgemeinde hält an freiwilligen Einrichtungen und Leistungen nur noch das absolut Notwendigste zur Sicherstellung des Gemeinwohles vor. Die im Haushalt 2025/2026 enthaltenen freiwilligen Leistungen beinhalten daneben hauptsächlich Fixkosten (Personalkosten, Abschreibungen etc.).

Der Gemeinderat hat am 12.12.2023 beschlossen, dass Einsparungen bei den freiwilligen Leistungen bereits geprüft und durchgeführt wurden. Es wird keine Möglichkeit für noch weitere Einsparungen gesehen, da die wenigen noch bestehenden freiwilligen Leistungen als unabdingbar für die Ortsgemeinde gesehen werden.

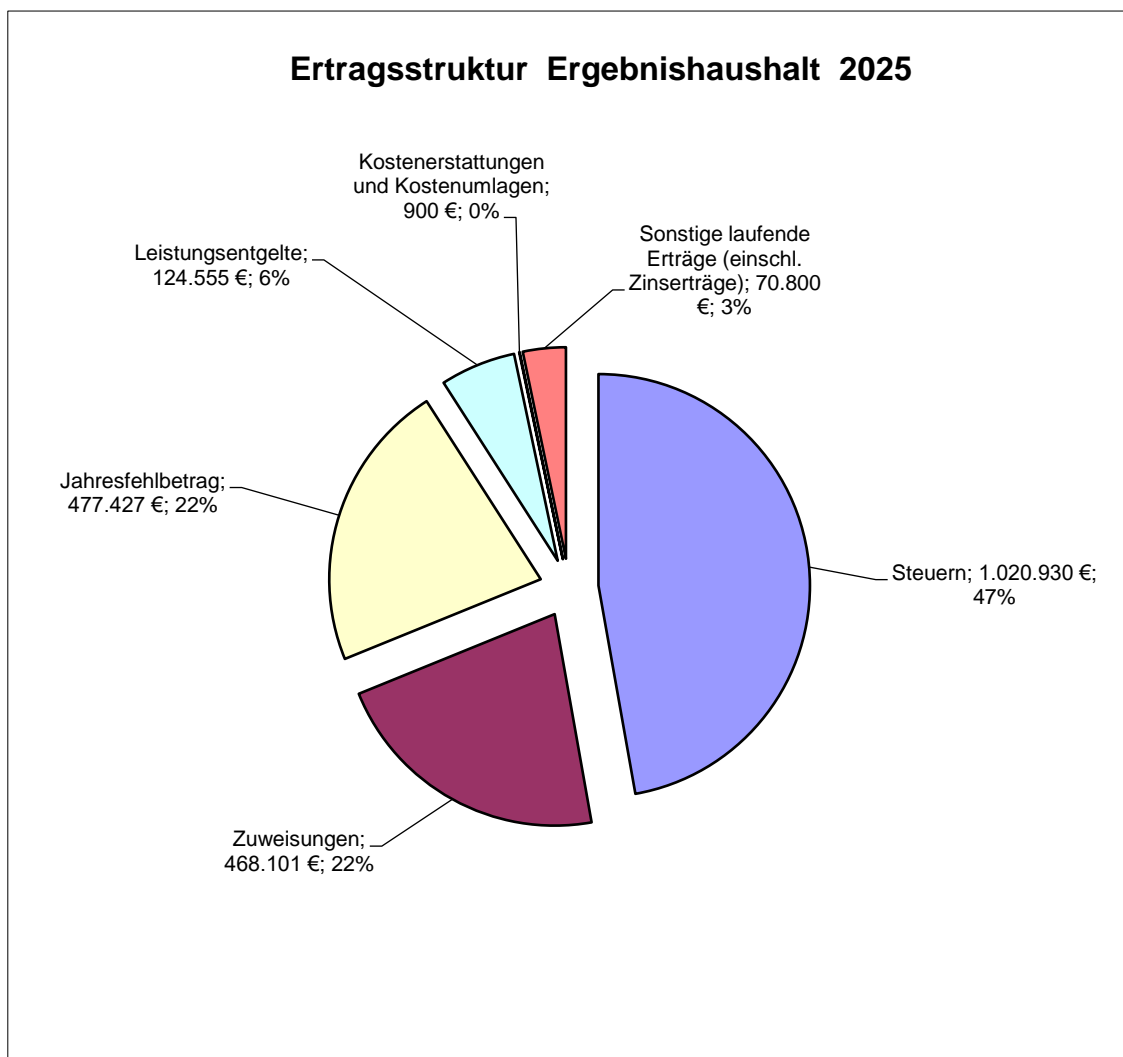
Die Entschuldung der Kommunalen Liquiditätskredite („Partnerschaft zur Entschuldung der Kommunen in Rheinland-Pfalz (PEK-RLP)“) wurde vom Landtag beschlossen. Nach dem vorliegenden Gesetz sollen demnach die Kommunen bis auf einen verbleibenden Sockelbetrag entlastet werden. Der verbleibende Liquiditätskreditbetrag muss über 30 Jahre aus eigener Kraft vollständig getilgt werden. Hierzu wurde ein entsprechender Vertrag zwischen der Kommune und dem Land abgeschlossen. Für die vollständige Tilgung der verbleibenden Liquiditätskredite sind jährliche Haushaltsüberschüsse notwendig. Liquiditätskredite, welche nach dem 31.12.2023 aufgenommen werden, sollen innerhalb von höchstens 36 Monaten nach Ablauf des Haushaltsjahres, für das sie aufgenommen worden sind, vollständig getilgt werden.



4. Die aktuelle Situation im Haushalt der Ortsgemeinde

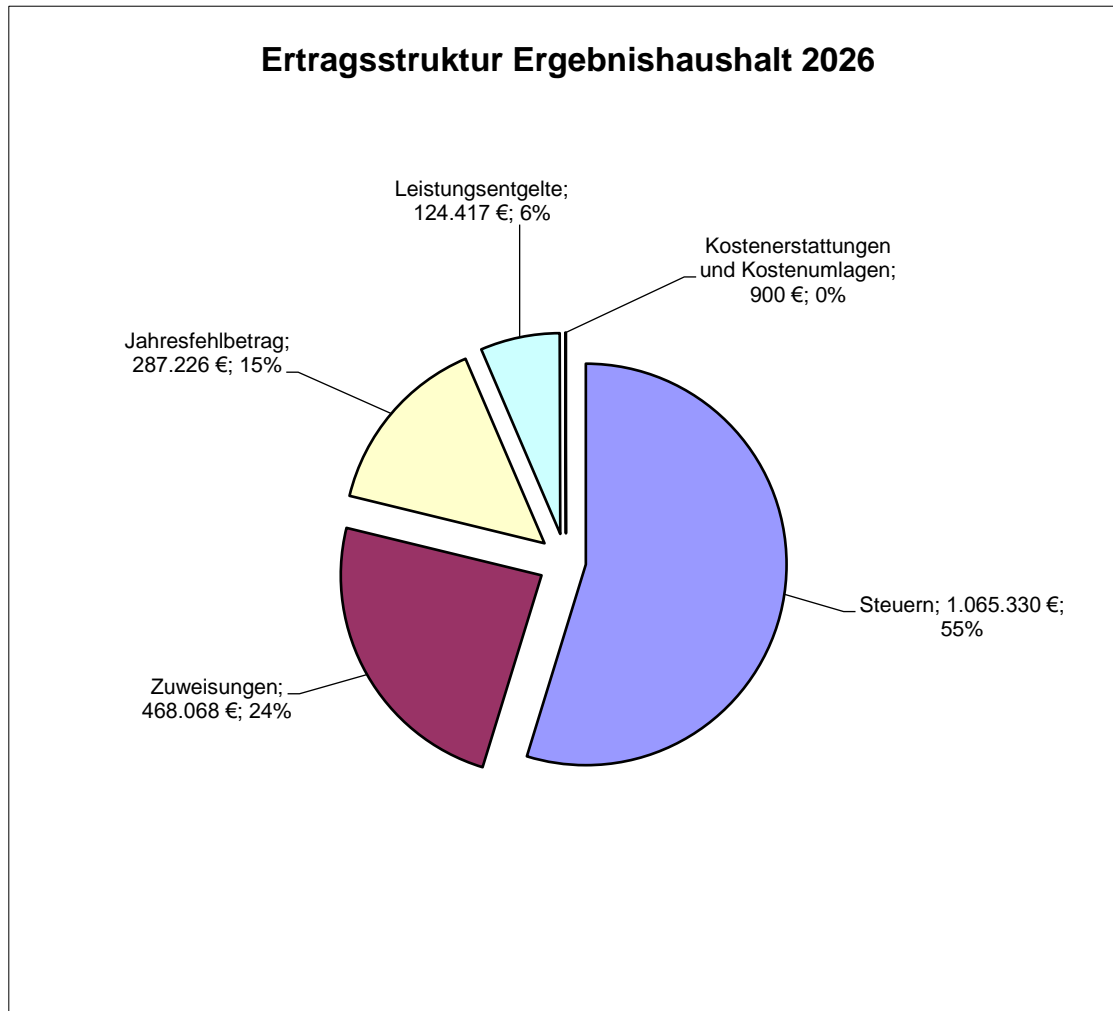
4.1 Erträge

Die Ortsgemeinde erwartet in **2025** insgesamt laufende Erträge aus Verwaltungstätigkeit in Höhe von 1.659.286 € zusammen mit den Zinserträgen von 26.000 €, werden insgesamt Erträge von 1.685.286 € erwartet, die sich wie folgt auf die Ertragsarten verteilen:





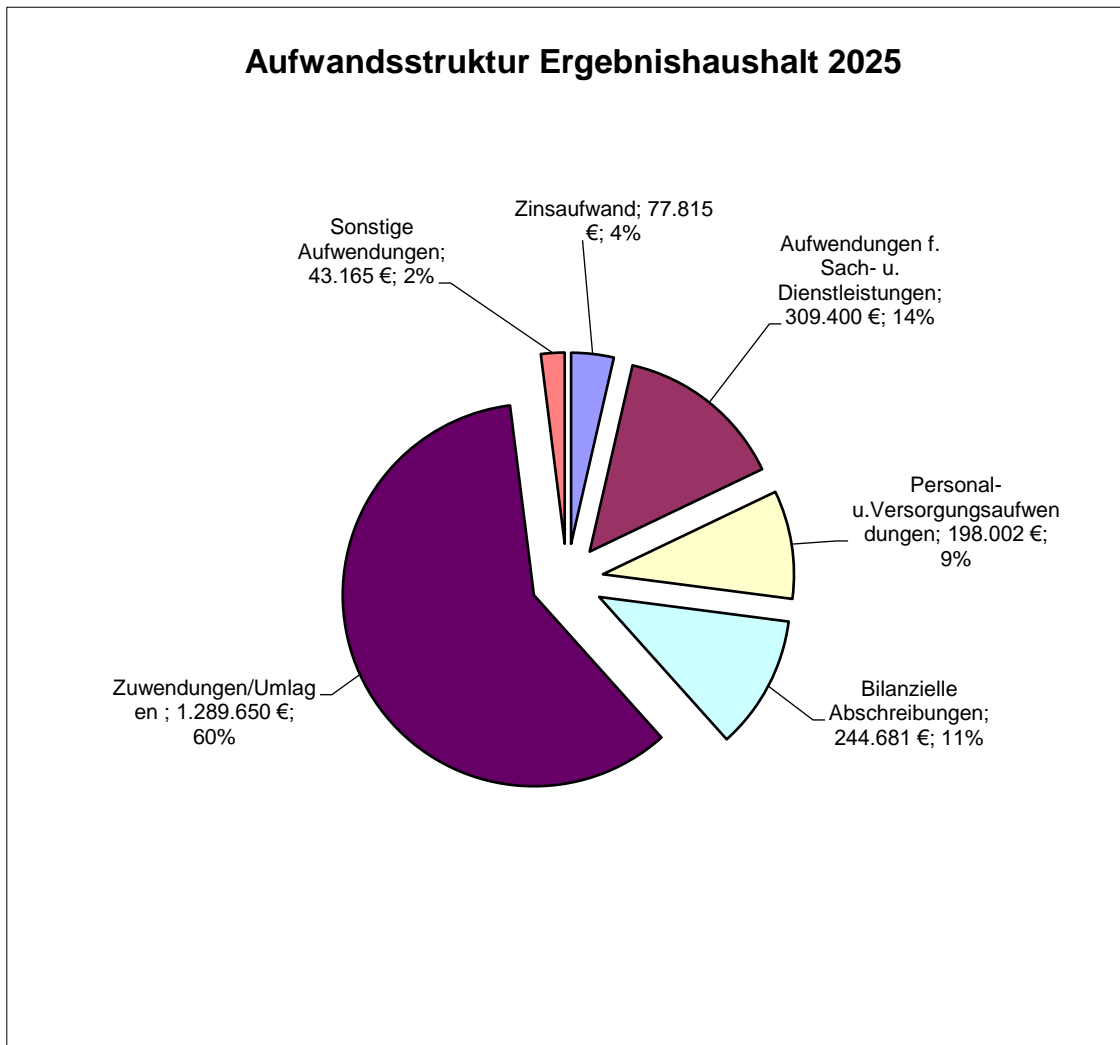
Die Ortsgemeinde erwartet in **2026** insgesamt laufende Erträge aus Verwaltungstätigkeit in Höhe von 1.703.515 €, zusammen mit den Zinserträgen von 26.000 €, werden insgesamt Erträge von 1.729.515 € erwartet, die sich wie folgt auf die Ertragsarten verteilen:





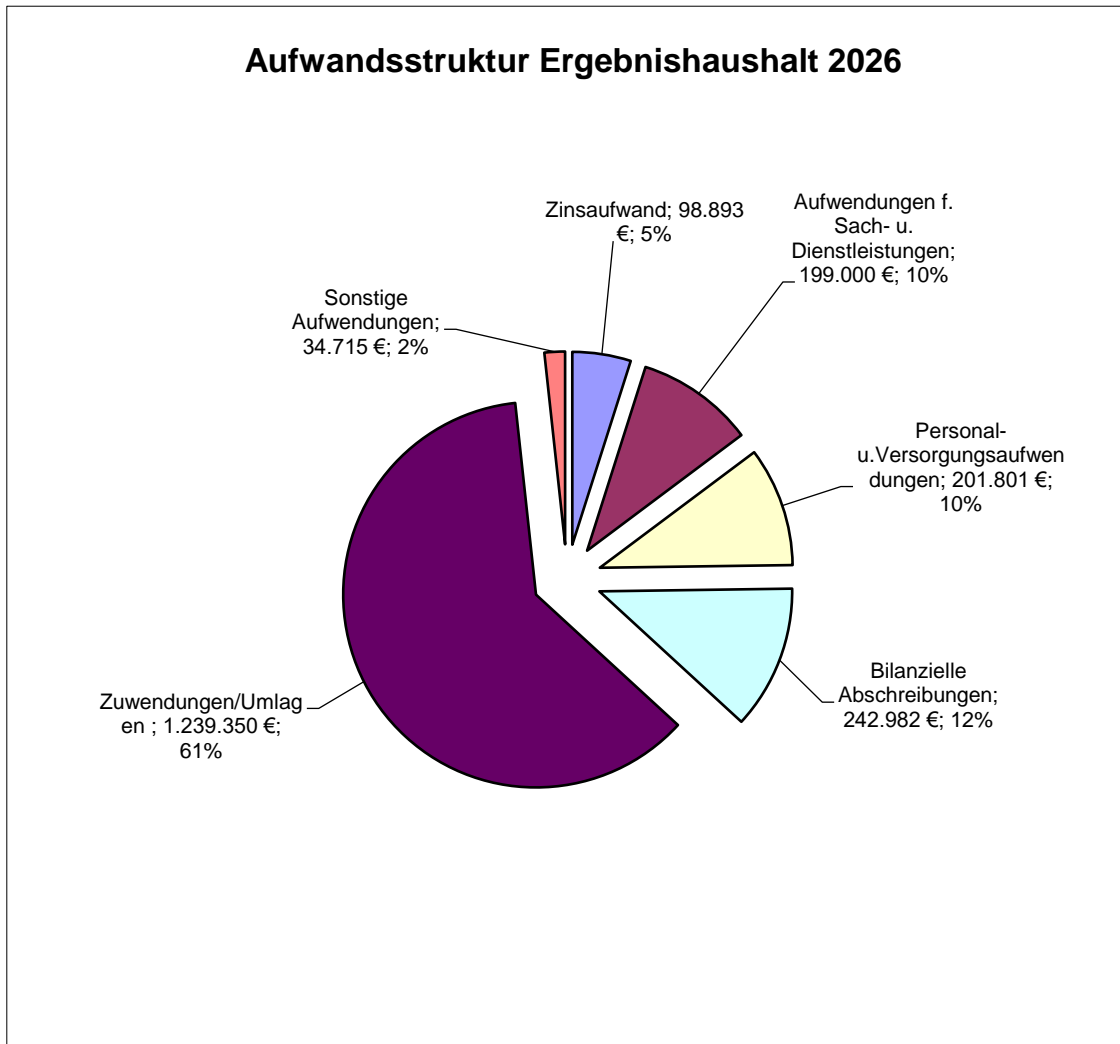
4.2 Aufwendungen

Die Summe der laufenden Aufwendungen aus Verwaltungstätigkeit im Jahr **2025** beträgt 2.084.898 €; zusammen mit den Zinsaufwendungen in Höhe von 77.815 € werden insgesamt Aufwendungen in Höhe von 2.162.713 € erwartet, wie folgende Grafik zeigt:





Die Summe der laufenden Aufwendungen aus Verwaltungstätigkeit im Jahr **2026** beträgt 1.917.848 €; zusammen mit den Zinsaufwendungen in Höhe von 98.893 € werden insgesamt Aufwendungen in Höhe von 2.016.741 € erwartet, wie folgende Grafik zeigt:





4.3 Ergebnisplan

Die gesamten Aufwendungen von 2.162.713 €/2025 bzw. 2.016.741 €/2026 übersteigen die Erträge von 1.685.286 €/2025 bzw. 1.729.515 €/2026 um 477.427 €/2025 bzw. 287.226 €/2026.

Das Konzept des Haushaltsausgleiches ist in der kommunalen Doppik der Ausrichtung auf den Ressourcenverbrauch angepasst. Reicht die Kapitalrücklage bzw. das Eigenkapital zur vollständigen Verrechnung des Jahresfehlbetrages nicht aus, entsteht oder vergrößert sich der Bilanzposten „Nicht durch Eigenkapital gedeckter Fehlbetrag“. In diesem Fall weist die Kommune ein negatives Eigenkapital aus; sie ist überschuldet, denn die Schulden übersteigen das vorhandene Vermögen.

Der kalkulierte Jahresverlust des Ergebnishaushaltes wirkt sich daher negativ auf die Bilanz aus. Das vorhandene Eigenkapital verringert sich bzw. der „nicht durch Eigenkapital gedeckter Fehlbetrag“ erhöht sich um dieses Defizit.

4.3.1 Die wesentlichen Ertrags- und Aufwandsarten des Ergebnishaushalt

Im nachfolgenden werden die wesentlichen Ertrags- und Aufwandsarten erläutert.

4.3.1.1 Aufwendungen

Personalaufwendungen (Nr. 9 Gesamtergebnishaushalt)

Die Bruttopersonalkosten der Ortsgemeinde werden sowohl im Ergebnis- als auch im Finanzhaushalt veranschlagt. Die Personalaufwendungen betragen im Ergebnishaushalt 198.002 €/2025 bzw. 201.801 €/2026 (vgl. Nr. 9 Gesamtergebnisplan).

Die Personalauszahlungen im Finanzhaushalt betragen 190.102 €/2025 bzw. 193.901 €/2026 (vgl. Nr. 9 Gesamtfinanzplan).

Der Unterschied ist darin begründet, dass der Ergebnishaushalt auch nicht zahlungswirksame Zuführungen an die Rückstellungen für Pensionen (Ehrensold: (7.900 € in 2025 und 2026) und für Beihilfe (0 € in 2025 und 2026) enthält. Die Zuführungen beruhen auf einer aktuellen Hochrechnung der ppa Kommunale Versorgungskasse.



Die Personalauszahlungen (nur lfd. Nr. F 9) entwickeln sich wie folgt:

	2024 €	2025 €	Veränderung €
Personalauszahlungen	172.386	190.102	17.716

Die Personalauszahlungen erhöhen sich im Jahr 2025 gegenüber dem Haushaltsansatz 2024 um 10,28 %. Tarifliche Lohnerhöhungen sind eingeplant.

	2025 €	2026 €	Veränderung €
Personalauszahlungen	190.102	193.901	3.799

Die Personalauszahlungen 2026 erhöhen sich gegenüber dem Haushaltsansatz 2025 um 2,00 %. Tarifierhöhungen sind auch für 2026 eingeplant.

Aufwendungen für Sach- und Dienstleistungen (Nr. 10 Gesamtergebnishaushalt)

In Höhe von 309.400 €/2025 bzw. 199.000 €/2026 sind Aufwendungen für Sach- und Dienstleistungen veranschlagt. Da die Aufwendungen auch in dieser Höhe zahlungswirksam werden, ist die Summe im Ergebnis- und Finanzhaushalt gleich. Die Sach- und Dienstleistungen setzen sich aus folgenden Blöcken zusammen:

	2025 €	2026 €
Aufwendungen für Energie/Wasser/Abwasser/Abfall	78.700	78.700
Aufwendungen für die Unterhaltung und Bewirtschaftung	211.950	99.550
Weitere Verwaltungs- und Betriebsaufwendungen	12.800	14.800
Kostenerstattungen	800	800
Sonstige Aufwendungen für Sach- und Dienstleistungen	5.150	5.150
insgesamt:	309.400	199.000

**Bilanzielle Abschreibungen (Nr. 11 Gesamtergebnishaushalt)**

Ziel der Kommunalen Doppik ist u.a. die periodengerechte Darstellung des gesamten Ressourcenaufkommens und Ressourcenverbrauchs. Damit verbunden ist die Abbildung von weiteren Verpflichtungen, etwa die Bildung von Rückstellungen und die Erwirtschaftung von Abschreibungen. Abschreibungen stellen den Wertverlust des gemeindlichen Vermögens dar. Dabei kann der Wertverlust durch allgemeine Gründe wie Alterung und Verschleiß oder durch spezielle Gründe (Schaden, Preisverfall) veranlasst sein. Die Abschreibung wird als Aufwand im Ergebnishaushalt berücksichtigt und beeinflusst insofern das Jahresergebnis.

Nach den Bestimmungen der Gemeindehaushaltsverordnung sind bei den Vermögensgegenständen des Anlagevermögens (insbesondere Gebäude, Infrastrukturvermögen, technische Anlagen, Fahrzeuge und die Betriebs- und Geschäftsausstattung), deren Nutzung zeitlich begrenzt ist, die Anschaffungs- und Herstellungskosten um planmäßige Abschreibungen (grundsätzlich in gleichen Jahresraten über die wirtschaftliche Nutzungsdauer gleichmäßig verteilt, lineare Abschreibung) zu vermindern. Für jeden einzelnen Vermögensgegenstand sind also die Anschaffungs- und Herstellungskosten zu ermitteln und ist ein Abschreibungsplan zu erstellen.

Demnach rechnet die Ortsgemeinde mit Aufwendungen für **Abschreibungen** in Höhe von insgesamt 244.681 €/2025 bzw. 242.982 €/2026 für Ihre Vermögensgegenstände (vgl. Nr. 11 des Gesamtergebnisplanes).

	2025 €	2026 €
für immateriellen Vermögensgegenstände	1.944	1.923
für bebaute Grundstücke	70.167	69.218
für Infrastrukturvermögen (einschl. Grundstücke u. grundstücksgleiche Rechte)	165.207	165.030
für Bauten auf fremden Grund und Boden	655	655
für Kunstgegenstände, Denkmäler	187	187
für Fahrzeuge, Maschinen und technische Anlagen, Betriebs- und Geschäftsausstattung	6.521	5.969
insgesamt:	244.681	242.982

Zuwendungen, Umlagen und sonstige Transferaufwendungen (Nr. 12 Gesamtergebnishaushalt)

Hierbei handelt es sich in erster Linie um von der Ortsgemeinde zu zahlende Umlagen. Im Einzelnen sind veranschlagt:

	2025 €	2026 €
Gewerbesteuerumlage	7.900	7.900
Kreisumlage	580.700	589.500
Verbandsgemeindeumlage	518.900	526.800
Sonstige Zuweisungen	182.150	115.150
insgesamt:	1.289.650	1.239.350

**Sonstige laufende Aufwendungen (Nr. 14 Gesamtergebnishaushalt)**

Die sonstigen laufenden Aufwendungen betragen insgesamt 43.165 €/2025 bzw. 34.715 €/2026 und verteilen sich auf folgende Blöcke:

	2025 €	2026 €
Sonstige Personal- und Versorgungsaufwendungen	1.900	1.900
Aufwendungen für die Inanspruchnahme von Rechten und Diensten	11.150	2.700
Geschäftsaufwendungen	10.930	10.930
Aufwendungen für Beiträge, Versicherungen und Sonstiges	16.585	16.585
Sonstige Steueraufwendungen	900	900
Sonstige laufenden Aufwendungen der Verwaltungstätigkeit	1.700	1.700
insgesamt:	43.165	34.715

Zinsaufwand (Nr. 18 Gesamtergebnishaushalt)

Die Ausgaben für die Verzinsung der zur Finanzierung von Investitionen und Investitionsförderungsmaßnahmen notwendigen Darlehen (**Investitionskredite**) betragen voraussichtlich 71.565 €/2025 und 78.643 €/2026.

Die **Zinsaufwendungen an die Verbandsgemeinde für die Liquiditätskredite** (ehemals Kassenkreditzinsen) betragen 5.250€/2025 und 19.250 €/2026.

Nachrichtlich:

Stand der Investitionskredite zum 31.12.2023 rd. 2,452 Mio. €

Stand der Liquiditätskredite zum 31.12.2023 rd. 3,597 Mio. €

(ohne Berücksichtigung PEK-RP 2024 2.432.2111 €)

**Auszahlungen für Tilgungen (Nr. 36 Gesamtfinauzhaushalt)**

Während die Aufwendungen für die Zinsen sowohl im Ergebnis- als auch im Finanzhaushalt einzuplanen sind, sind die Auszahlungen für die **Tilgungen** nur in den Finanzhaushalt einzustellen.

Sie beeinflussen also nicht das Jahresergebnis. Die Auszahlungen für Tilgungen betragen 106.000 €/2025 bzw. 108.900 €/2026.

4.3.1.2 Erträge**Steuern und ähnliche Abgaben (Nr. 1 Gesamtergebnishaushalt)**

Die Ortsgemeinde Lindenberg erhebt als eigene Steuern die Grundsteuer A, die Grundsteuer B, die Gewerbesteuer sowie die Hundesteuer und erhält Anteile an der Einkommensteuer und der Umsatzsteuer sowie Ausgleichsleistungen vom Land (wegen Systemwechsel Kindergeld).

	2025 €	2026 €
Grundsteuer A	930	930
Grundsteuer B	202.000	212.200
Gewerbesteuer	92.000	92.000
Gemeindeanteil an der Einkommensteuer	623.500	657.000
Gemeindeanteil an der Umsatzsteuer	17.100	17.500
Hundesteuer	18.000	18.000
Ausgleichsleistungen vom Land / Familienleistungsausgleich	67.400	67.700
insgesamt:	1.020.930	1.065.330

Zuwendungen, allgemeine Umlagen und sonstige Transfererträge (Nr. 2 Gesamtergebnishaushalt)

Die Zuwendungen, allgemeine Umlagen und sonstige betragen insgesamt 468.101 €/2025 bzw. 468.068 €/2025. Hier werden die Zuweisungen des Landes aus dem Kommunalen Finanzausgleich (Schlüsselzuweisungen und die weiteren Zuweisungen für laufende Zwecke veranschlagt).

In der kommunalen Doppik sind darin auch Erträge aus der Auflösung von Sonderposten aus Investitionszuwendungen eingeplant (44.051 €/2025 und 44.018 €/2026). Sonderposten sind auf der Passivseite der Bilanz auszuweisen. Dabei handelt es sich um gewährte Investitionskostenzuschüsse. Diese Zuwendungen, über die die Ortsgemeinde aufgrund der Zweckbindung nicht frei verfügen kann, sind ertragswirksam entsprechend der Abschreibung des betreffenden Vermögensgegenstandes aufzulösen. Sie vermindern insofern die Abschreibungen. Da diese Erträge nicht zahlungswirksam werden, fehlt diese Position im Finanzhaushalt.



Öffentlich-rechtliche Leistungsentgelte (Nr. 4 Gesamtergebnishaushalt)

Die öffentlich-rechtlichen Leistungsentgelte betragen zusammen 94.055 € in 2025 und 93.917 € in 2026. Hierbei handelt es sich im Einzelnen um:

	2025 €	2026 €
Gebühren für die Erteilung von Bescheiden	200	200
Entgelte für das Bestattungswesen	17.000	17.000
insgesamt:	17.200	17.200

Hinzu kommen in der kommunalen Doppik Erträge aus der Auflösung von Sonderposten aus Straßenbeiträgen (76.855 € in 2025 und 76.717 € in 2026). Diese Beiträge, über die die Ortsgemeinde aufgrund der Zweckbindung nicht frei verfügen kann, sind ertragswirksam entsprechend der Abschreibung des betreffenden Vermögensgegenstandes aufzulösen. Auch sie vermindern insofern die Abschreibungen. Da diese Erträge nicht zahlungswirksam werden, fehlt diese Position im Finanzhaushalt.

Privatrechtliche Leistungsentgelte (Ifd. Nr. 5 Gesamtergebnisplan)

Die privatrechtlichen Leistungsentgelte betragen zusammen 30.500 € in 2025 und 2026. Hierbei handelt es sich im Einzelnen um:

	2025 €	2026 €
Mieten/Pachten	23.900	23.900
Ersätze von Mietnebenkosten (PK)	5.100	5.100
Mieten, Pachten und Erbbauzinsen	1.500	1.500
insgesamt:	30.500	30.500



Kostenerstattungen und Kostenumlagen (Nr. 6 Gesamtergebnisplan)

Die Kostenerstattungen und Kostenumlagen betragen zusammen 900 € in 2025 und 2026.

Sonstige laufende Erträge (Nr. 7 Gesamtergebnishaushalt)

Die sonstigen laufenden Erträge betragen zusammen 44.800 € in 2025 und 2026.

4.4 Finanzhaushalt

Der Finanzplan schließt mit einem Saldo der ordentlichen und außerordentlichen Ein- und Auszahlungen in Höhe von -346.952 €/2025 bzw. -158.279 €/2026 ab (vgl. Position 23 des Finanzhaushaltes). In der lfd. Nr. 33 wird der Saldo der Investitionsein- und -auszahlungen (-146.000 €/2025 bzw. -43.700 €/2026) ausgewiesen. In Höhe dieses Saldos ist zur Finanzierung der veranschlagten Investitionen/Investitionsförderungsmaßnahmen eine Kreditaufnahme erforderlich (vgl. Nr. 35). Die Auszahlungen für Tilgungen werden in der lfd. Nr. 36 gesondert ausgewiesen; der dann nachfolgende Saldo in Nr. 37 gibt Auskunft darüber, ob die langfristige Verschuldung aus Investitionskrediten zu- oder abnimmt.

Der Saldo in Nr. 39 (452.952 €/2025 bzw. 267.179 €/2026) schließlich gibt Auskunft, in welcher Höhe die Verbindlichkeiten gegenüber der Verbandsgemeinde aus Krediten zur Liquiditätssicherung zu- bzw. abnehmen.



4.4.1 Einzahlungen und Auszahlungen aus laufender Verwaltungstätigkeit

2025: Die laufenden Auszahlungen von 1.832.317 € (Pos. 15 Gesamtfinanzplan) und die laufenden Einzahlungen von 1.537.180 € (Pos. 8) ergeben saldiert zunächst den Cash-flow (Zugang an flüssigen Mitteln) aus laufender Verwaltungstätigkeit in Höhe von -295.137 € (Pos. 16). Es weicht insofern von den Erträgen des Ergebnishaushaltes ab, als die nicht zahlungswirksamen Erträge (aus der Auflösung der Sonderposten und Rückstellungen) und Aufwendungen (für Abschreibungen und Rückstellungen) nicht im Finanzhaushalt zu veranschlagen sind. Unter Berücksichtigung des Finanzergebnisses von -51.815 € (Pos. 19) ergibt sich ein Saldo von -346.952 € (Pos. 20). Addiert man zu diesem Betrag das Saldo aus Investitionstätigkeit (Pos. 33) in Höhe von -146.000 € und das Saldo der Ein- und Auszahlung aus Investitionskrediten (Pos. 37) in Höhe von 40.000 € hinzu, ergeben sich die neu aufzunehmenden Liquiditätskredite von 452.952 € (Pos. 39).

2026: Die Auszahlungen von 1.666.966 € (Pos. 15 Gesamtfinanzplan) und die Einzahlungen von 1.581.580 € (Pos. 8) ergeben saldiert zunächst den Cash-flow (Zu-/Abgang an flüssigen Mitteln) aus laufender Verwaltungstätigkeit von -85.386 € (Pos. 16). Es weicht insofern von den Erträgen des Ergebnishaushaltes ab, als die nicht zahlungswirksamen Erträge (aus der Auflösung der Sonderposten und Rückstellungen etc.) und Aufwendungen (für Abschreibungen und Rückstellungen) nicht im Finanzhaushalt zu veranschlagen sind. Unter Berücksichtigung des Finanzergebnisses von -72.893 € (Pos. 19) ergibt sich ein Saldo von -158.279 € (Pos. 20). Addiert man zu diesem Betrag das Saldo aus Investitionstätigkeit (Pos. 33) -43.700 € und das Saldo der Ein- und Auszahlung aus Investitionskrediten (Pos. 37) in Höhe von -65.200 € hinzu, ergeben sich die neu aufzunehmenden Liquiditätskredite von 267.179 € (Pos. 39).

4.4.2 Einzahlungen und Auszahlungen aus Investitionstätigkeit

Den Investitionsauszahlungen von 202.000 €/2025 bzw. 129.500 €/2026 (Pos. 32) stehen Einzahlungen (u.a. aus Zuwendungen) von 56.000 €/2025 bzw. 85.800 €/2026 (Pos. 27) gegenüber. Der sich hieraus ergebende Saldo von -146.000 €/2025 bzw. -43.700 €/2026 (Pos. 33) stellt die aktuell geplante Kreditaufnahme für Investitionen im Jahr 2025 und 2026 dar.

Sämtliche Einzelansätze, sowie die Darstellung der Finanzierung, können dem jeweiligen Teilfinanzhaushalt entnommen werden. Auf eine erneute Erläuterung der „doppischen Veranschlagungen“ wird verzichtet; die **Neuinvestitionen** (nach Teilhaushalten getrennt) sind wie folgt dargestellt:



Teilhaushalt	Produkt	Konto	Bezeichnung	Ansatz 2025 (€)	Ansatz 2026 (€)	Ansatz 2027 (€)	Ansatz 2028 (€)
1 Zentrale Verwaltung/Schule und Kultur							
	Liegenschaften	1142.0262	Zaun Neutalweiher	10.000	0	0	0
	Liegenschaften	1142.0299	Grunderwerb	5.000	5.000	5.000	5.000
	Bauhof	1143.0821	Erwerb von beweglichen Sachen	5.000	5.000	5.000	5.000
2 Soziales und Jugend/Gesundheit und Sport							
	Kinderspielplätze	3660.0225-28	Neuanlage Spielplatz Neubaugebiet südliche Hauptstraße	5.000	5.000	0	0
	Kinderspielplätze	3660.0829	Anschaffung Spielgeräte	5.000	5.000	5.000	5.000
	Kommunale Sporthalle und Multifunktionsfeld	4241.0822	Geschäftsausstattung	3.000	0	0	0
3 Gestaltung Umwelt							
	Gemeindestraßen	5410.0415	Stützmauer Hauptstraße	25.000	0	0	0
	Gemeindestraßen	5410.0415	Stützmauer Hauptstraße 151 + 155	5.000	92.500	0	0
	Gemeindestraßen	5410.0481	Grunderwerb	2.000	2.000	2.000	2.000
	Gemeindestraßen	5410.0482	Barrierefreier Ausbau von Bushaltestellen	85.000	0	0	0
	Gemeindestraßen	5410.04871	LED-Straßenbeleuchtung	15.000	15.000	4.000	4.000
	Öffentliches Grün	5510.058	Beweidungszaun (Spelzenackerstraße + Untere Birken)	3.000	0	0	0
	Friedhof- und Bestattungswesen	5530.03929-29	Sanierung Aussegnungshalle Vorplatz	4.000	0	0	0
	Dorfgemeinschaftshaus im Erdgeschoss der Grundschule	5733.0391-21	Baumaßnahme	30.000	0	0	0
Summe				202.000	129.500	21.000	21.000

Zur **Finanzierung der Investitionen** werden folgende **Einzahlungen** erwartet:

Teilhaushalt	Produkt	Konto	Bezeichnung	Ansatz 2025 (€)	Ansatz 2026 (€)	Ansatz 2027 (€)	Ansatz 2028 (€)
3 Gestaltung Umwelt							
	Gemeindestraßen	5410.23142	Landeszuweisung für den barrierefreien Ausbau von Bushaltestellen	56.000	0	0	0
	Gemeindestraßen	5410.23259	Wiederkehrende Straßenbeiträge	0	68.250	0	0



	Gemeindestraßen	5410.23142	Landeszuweisung (I-Stock 2026) Stützmauer Hauptstraße 151 + 155	0	17.550	0	0
			Summe	56.000	85.800	0	0

4.4.3 Finanzierungstätigkeit

Der Saldo zwischen Einzahlung aus der Aufnahme von Investitionskrediten und Auszahlungen zur Tilgung von Investitionskrediten kann der Nr. 37 Gesamtfinanzplan entnommen werden.

2025: Der dort ausgewiesene Saldo beträgt 40.000 € und bedeutet, das in dieser Höhe eine Netto-Neuverschuldung der langfristigen Verbindlichkeiten (Investitionskredite) erfolgt.

2026: Der dort ausgewiesene Saldo beträgt -65.200 € und bedeutet, das in dieser Höhe eine Reduzierung der langfristigen Verbindlichkeiten (Investitionskredite) erfolgt.

4.5 Wertgrenze für Investitionen

In den Teilfinanzhaushalten werden die Investitionen und Investitionsförderungsmaßnahmen der Ortsgemeinde veranschlagt. Aus Gründen der Übersichtlichkeit beschränkt sich die Darstellung in den Teilfinanzhaushalten auf besonders relevante Größen. Dabei sind Investitionen oberhalb einer vom Ortsgemeinderat festzulegenden Wertgrenze einzeln für jede einzelne Investition darzustellen. Investitionen unterhalb der vom Ortsgemeinderat festgelegten Wertgrenze sind in einer Summe auszubringen (vgl. § 4 Abs. 12 Satz 1 GemHVO).

Die Wertgrenze beträgt gem. § 7 der Haushaltssatzung der Ortsgemeinde Lindenberg **25.000,00 €**. Investitionen oberhalb dieser Wertgrenze sind einzeln auszuweisen.



5. Entwicklung des Eigenkapitals

Mit der Einführung der kommunalen Doppik war die erstmalige Bewertung des Vermögens und die Erstellung einer Eröffnungsbilanz erforderlich. Die Eröffnungsbilanz ist als Gegenüberstellung von Vermögen (Aktivseite: Vermögensverwendung) und Kapital (Passivseite: Kapitalherkunft) der Ortsgemeinde ein wesentlicher und unverzichtbarer Bestandteil des doppelischen Rechnungssystems. Sie enthält wichtige Informationen, beispielsweise über die Höhe des Eigenkapitals. Das Eigenkapital stellt die Differenz zwischen Vermögen der Aktivseite und den Schulden (Verbindlichkeiten und Sonderposten/Rückstellungen) als Gegenwert für bereits getätigte Investitionen oder als Verfügungsmasse für anstehende Investitionen dar.

Die Höhe des Eigenkapitals verändert sich jährlich zum 31.12. durch den Jahresüberschuss/Jahresfehlbetrag der Ergebnisrechnung. Insofern ist die Höhe und Veränderung des Eigenkapitals eine wichtige Kennzahl; ihre Entwicklung ist gemäß § 95 Abs. 3 Gemeindeordnung in der Haushaltssatzung jeweils zum Bilanzstichtag darzustellen.

Der Stand des Eigenkapitals zum 31.12.2020 beträgt -1.195.586,01 €. Dieser entwickelt sich voraussichtlich wie folgt:

zum 31.12.2021	-1.606.795,01 €	
zum 31.12.2022	-1.835.520,01 €	
zum 31.12.2023	-2.046.173,01 €	
zum 31.12.2024	-165.517,01 €	(-2.597.728,01 € abzgl. PEK-RP 2.432.211,00 €)
zum 31.12.2025	-642.944,01 €	(-3.075.155,01 € abzgl. PEK-RP 2.432.211,00 €)
zum 31.12.2026	-930.170,01 €	(-3.362.381,01 € abzgl. PEK-RP 2.432.211,00 €)
zum 31.12.2027	-1.194.204,01 €	(-3.626.415,01 € abzgl. PEK-RP 2.432.211,00 €)
zum 31.12.2028	-1.450.113,01 €	(-3.882.324,01 € abzgl. PEK-RP 2.432.211,00 €)

Nachrichtlich:

Einwohner der Ortsgemeinde Lindenberg mit Hauptwohnsitz

zum 30.06.2024:	1.177
zum 31.12.2024:	1.219



6. Begriffsdefinitionen

Nachfolgend finden sich einige Definitionen und Erläuterungen rund um das Thema „kommende Doppik“. Es wird versucht, die Problematik mit einfachen und verständlichen Worten zu erklären. Ein Anspruch auf Vollständigkeit wird allerdings nicht gegeben.

Abschreibung, auch AfA (Absetzung für Abnutzung)

Werteverzehr eines abnutzbaren Wirtschaftsgutes innerhalb einer Periode (z.B. Monat oder Jahr) wird durch die Verteilung der Anschaffungskosten auf die Nutzungsdauer ermittelt.

Anlagevermögen

Im Unterschied zum Umlaufvermögen werden als Anlagevermögen die Vermögensgegenstände bezeichnet und in der Bilanz ausgewiesen, die dazu bestimmt sind, der Verwaltung langfristig zu dienen. Innerhalb des Anlagevermögens werden das Sachanlagevermögen, zu dem vor allem die Grundstücke, technische Anlagen, Maschinen und Fahrzeuge gehören, das Finanzanlagevermögen, zu dem vor allem die Beteiligungen gehören, und die immateriellen Vermögensgegenstände unterscheiden.

Aufwand

In Geld ausgedrückter, aber nicht unbedingt zahlungswirksamer Werteverzehr einer Organisationseinheit in einem Zeitabschnitt, der in der Gewinn- und Verlustrechnung (GuV) den Erträgen gegenübergestellt wird; Instrument des strategischen Controllings.

Auszahlung

Weggabe von flüssigen Mitteln; siehe auch Einzahlung.

Bilanz

Gegenüberstellung des gesamten Vermögens und der Schulden, also einerseits der Kapitalverwendung und andererseits der Kapitalherkunft; siehe auch Vermögensrechnung.

Budget

Zusammenfassung von Erträgen und Aufwendungen unter verbindlichen Gesamtkriterien. Innerhalb des Budgets herrscht weitgehende Freiheit bei der Verwendung der Budgetmittel. Fachbereich bzw. Fachämtern werden bestimmte Ressourcen zur eigenverantwortlichen Bewirtschaftung übertragen. Ein Budget unterteilt sich in mehrere Teilbudgets, dem Teilbudget ist in der Regel ein Produkt oder auch mehrere Produkte zugeordnet (Produktbudget).

Budgetierung

System der dezentralen Verantwortung einer Organisationseinheit für ihren Finanzrahmen bei festgelegtem Leistungsumfang mit bedarfsgerechtem, in zeitlicher und sachlicher Hinsicht selbstbestimmten Mitteleinsatz bei grundsätzlichem Ausschluss der Überschreitung des Finanzrahmens (Budgetierung im materiellen Sinn). Bereitstellung von Finanzmitteln in Form von vorab verhandelten Budgets zur eigenverantwortlichen Bewirtschaftung „vor Ort“. Zuweisung eines bestimmten Budgets für bestimmte Aufgaben, Produkte und Projekte zur flexiblen Bewirtschaftung (Budgetierung im formellen Sinne). Budgetierung umfasst das Budgetvolumen auf der Basis von tatsächlichen und beabsichtigten Produktergebnissen (Erträge/Einzahlungen,



Aufwendungen/Auszahlungen, Quantitäten/Qualitäten) für das jeweilige Haushaltsjahr. Sie wird durch Ergebnis-/Finanzrechnung dargestellt.

Cashflow-Rechnung

Ermittlung des „Kassenzu- oder -abflusses“: Erträge minus Aufwendungen, korrigiert um nicht zahlungswirksame Positionen (z.B.: Abschreibungen, Forderungen, Verbindlichkeiten, Rückstellungen) ergänzt um zahlungswirksame Vorgänge, die nicht Aufwand oder Ertrag sind (z.B. Kredittilgung, Kreditaufnahme, Ausschüttungen, Kapitalerhöhungen). Ist die Kennziffer zur Beurteilung der finanziellen Situation eines Unternehmens (z.B.: Investitionsentscheidungen); Liquiditätsrechnung.

Dezentrale Ressourcenverantwortung

Verlagerung der Verantwortung für Personal, Organisation, Finanz- und Sachmittel auf Dienststellen vor Ort.

Doppelte Buchführung in Konten (Doppik)

Buchführung ist die planmäßige und lückenlose Aufzeichnung aller Geschäftsvorfälle in zweifacher Reihenfolge und sachlicher Ordnung mit dem Ziel, jederzeit einen Überblick über die Vermögenslage und den Stand der Schulden zu ermöglichen. Bei der doppelten Buchführung werden die Geschäftsvorfälle in zweifacher Reihenfolge und sachlicher Ordnung mit Auswirkung auf das Vermögen gebucht. Die Buchung erfolgt auf mindestens zwei Konten. Die doppelte Erfolgsermittlung geschieht durch Vermögensvergleich und durch die Gewinn- und Verlustrechnung.

Einzahlung

Einzahlung von flüssigen Mitteln, siehe auch Auszahlung

Ergebnisrechnung

Ein Bestandteil des Drei-Komponenten-Systems; in der zeitraumbezogenen Ergebnisrechnung wird wie in der Gewinn- und Verlustrechnung Erträge und Aufwendung einer Kommunalverwaltung für eine Rechnungsperiode gegenübergestellt. Der Saldo ergibt den Jahresüberschuss/fehlbetrag erhöht/vermindert das Eigenkapital.

Ertrag

In Geld bewertete verkaufte Güter/ Dienstleistung (Produkte, Leistungen).

Eröffnungsbilanz

Die erstmalige Aufstellung einer Bilanz wird Eröffnungsbilanz genannt. Für Kommunen bildet die Eröffnungsbilanz den Ausgangspunkt für ein kaufmännisches Haushalts- und Rechnungssystem. Danach bildet die Schlussbilanz der jeweiligen Rechnungsperioden gleichzeitig die Eröffnungsbilanz/ Anfangsbilanz des Folgejahres.

Geldverbrauchskonzept

In der Kameralistik wird nach diesem Konzept verfahren, d.h. es handelt sich um eine Gegenüberstellung der Einnahmen und Ausgaben. Dieses Konzept genügt den Anforderungen eines modernen Finanzmanagement nicht mehr.

Gewinn- und Verlustrechnung (GuV)

Gegenüberstellung der Erträge und Aufwendungen einer Organisationseinheit in einer Periode; ausgehend von den Umsatzerlösen wird das Jahresergebnis als Gewinn und Verlust ermittelt.



Immaterielle Vermögensgegenstände

Wirtschaftsgüter des Anlagevermögens, z.B. Lizenzen und Patente. Bei Kommunen werden hier aber auch gezahlte Investitionszuschüsse bilanziert.

Inventar

Verzeichnis, das alle Vermögensteile und Schulden nach Art, Menge und Wert ausweist (auch Anlagenspiegel genannt).

Inventur

Regelmäßige, i.d.R. jährliche körperliche Bestandsaufnahme aller Vermögensgegenstände (des Sachanlagevermögens und der geringwertigen Wirtschaftsgüter) und der Schulden.

Jahresabschluss

Der Jahresabschluss ist die jährliche Zusammenfassung des externen Rechnungswesens und dokumentiert das Ergebnis der Verwaltungstätigkeit bzw. der Ausführung des Haushaltsplanes. Hauptbestandteile des Jahresabschlusses sind Vermögensrechnung, Ergebnisrechnung und Finanzrechnung. Der Jahresabschluss hat im wesentlichen folgende Funktionen: Kontrolle, Information und Rechenschaftsregelung, Dokumentation und Erfolgsermittlung.

Jahresfehlbetrag

Falls in der Ergebnisrechnung die Aufwendungen höher sind als die Erträge, ergibt sich ein Verlust, der als Jahresfehlbetrag bezeichnet wird; ein Jahresfehlbetrag vermindert das Eigenkapital.

Jahresüberschuss

Wenn in der Ergebnisrechnung die Erträge höher sind als die Aufwendungen, ergibt sich ein Gewinn, der als Jahresüberschuss bezeichnet wird; ein Jahresüberschuss erhöht das Eigenkapital.

Kapitalflussrechnung

Die Kapitalflussrechnung ist eine verfeinerte finanzwirtschaftliche Bewegungsbilanz, die im Gegensatz zur Bewegungsbilanz nicht nur aus Anfangs- und Schlussbilanz eines Geschäftsjahres (oder einer kürzeren Periode) abgeleitet wird; vielmehr sollen unter zusätzlicher Verwendung der Aufwands- und Ertragsposition die Investitions- und Finanzströme, sowie ihre Auswirkungen auf die Liquidität dargestellt werden.

Kennzahlen

Relation/ Indizierungen und andere mit Formeln ausgedrückte quantitative Zusammenhänge/ Sachverhalte, die in konzentrierter Form Tendenzen und Planerrechnungen aufzeigen sowie Periodenvergleiche und Abweichungsanalysen auch zwischen Organisationseinheiten ermöglichen. In einem Kennzahlensystem sind die Werte organisch und der spezifischen Fragestellung entsprechend zusammengestellt und aufgebaut. Ein Kennzahlensystem kombiniert also zwei oder mehrere Grundzahlen, die in einem sachlichen Zusammenhang stehen, miteinander.

Kontenrahmenplan



Organisationspläne für die Buchführung der Betriebe/ Organisationseinheiten einer bestimmten Branche. Sie sollen Ordnung und Übersicht in die Vielzahl der Konten bringen. Sie sind Modelle für den jeweiligen Wirtschaftszweig. Ihr Zweck besteht in der einheitlichen Ausrichtung der Buchführungsorganisation. Durch sie wird die gleichmäßige Buchung der Geschäftsvorfälle in den verschiedenen Betrieben/ Organisationseinheiten gewährleistet.

Kostenstelle

Ort, an dem die Kosten entstehen. Um wirksame Wirtschaftlichkeitskontrollen durchführen zu können, sollte eine Identität von Kostenstelle und Verantwortungsbereich angestrebt werden. Kostenstellen sind nach funktionalen, organisatorischen oder räumlichen Aspekten abgegrenzter Leistungs- und Verantwortungsbereiche, denen die von ihnen verursachten Kosten(arten) zugerechnet/ zugewiesen (z.B. Fachbereiche, Abteilungen, Referate).

Kostenträger

In der Regel an die Struktur der Produkte orientierte Kostenzurechnungsobjekte, die zuordnen und verdeutlichen, wofür Kosten entstanden sind.

Kosten- und Leistungs-Rechnung (KLR)

Teilgebiet des kaufmännischen Rechnungswesens, in dem Kosten und Leistungen erfasst und für die verschiedenen Zwecke ausgewertet werden können. Die KLR gliedert sich in die Kostenartenrechnung (WAS?), Kostenstellenrechnung (WO?) und die Kostenträgerrechnung (WOFÜR?).

Leistung

Leistungen, auch Teilprodukte genannt, sind in Geld bewertet, im Arbeitsprozess entstandene Güter und Dienstleistungen (=Arbeitsergebnis). Die Darstellung erfolgt in der Kosten- und Leistungsrechnung. Siehe auch Produkte.

Liquiditätsrechnung

siehe dazu Cashflow-Rechnung

Output-orientierte Haushaltsdarstellung

Nach Produkten gegliederte Darstellung des Haushaltsplanes und der Haushaltsrechnung, ergänzt um leistungsorientierte Kennzahlen; beinhaltet auch die Formulierung der mit einem Produkt/ Programm verfolgten Zielsetzung.

Periodengerecht

Zuordnung von Aufwendungen und Erträgen zum Zeitraum ihrer Entstehung bzw. wirtschaftlichen Zugehörigkeit in der tatsächlichen oder erwarteten Höhe unabhängig vom Zeitpunkt des tatsächlichen Geldflusses; entscheidender Unterschied von kameralem, zahlungsorientiertem und betriebswirtschaftlichem, ergebnisorientiertem Rechnungswesenansatz; antizipiert z.B. in Form von Rückstellungen die zukünftigen kostenmäßigen Auswirkungen heutiger Entscheidungen, evtl. abgezinst auf den Barwert (z.B. Pensionsrückstellungen), wenn größere Zeiträume betroffen sind.

Produkt

Abgrenzbare, beschreibbare Leistung oder Gruppe von Leistungen einer Organisationseinheit, die Dritte (Bürger) außerhalb der betrachteten Verwaltung benötigen und nachfragen (= externe Produkte); innerhalb der Verwaltung verbleibende Leistungen



könnten als „internes Produkt“ (Leistung verbleibt vollständig im Verwaltungskreis und dient nur mittelbar externen Produkten) bezeichnet werden.

Rechnungsabgrenzungsposten (RAP)

Rechnungsabgrenzungsposten dienen der zutreffenden Ermittlung des Periodenergebnisses, indem Aufwendungen und Erträge dem Wirtschaftsjahr zugeordnet werden, durch das sie – wirtschaftlich betrachtet – verursacht sind. RAP auf der Aktivseite der Bilanz weisen Ausgaben vor dem Abschlussstichtag aus, die Aufwand für eine bestimmte Zeit nach diesem Tag darstellen. RAP auf der Passivseite sind Einnahmen vor dem Abschlussstichtag, die Erträge für eine bestimmte Zeit nach diesem Tag darstellen. Typische Geschäftsvorfälle, die zur Bildung von Rechnungsabgrenzungen führen, sind Vorauszahlungen für Miete und Versicherungen.

Ressource/Ressourcenverbrauch

Zur Verfügung gestellte Geld-, Sach- oder Personalmittel für die Erfüllung einer Aufgabe/ Erstellung eines Produktes/ einer Leistung.

Ressourcenverbrauchskonzept

Das Geldverbrauchskonzept wird dadurch erweitert, dass auch der Verbrauch der übrigen Ressourcen mit in die kaufmännische Betrachtung der Verwaltung mit einbezogen wird und zwar begrenzt auf eine Periode. Insbesondere werden einbezogen:

- Abschreibungen auf Vermögensgegenstände
- Kalkulatorische Zinsen auf das gebundene Kapital
- Rückstellung für eine andere Periode „verschobene“ Ausgabe

Sonderposten

Vergleichbar den Sonderrücklagen ist unter „Sonderposten“ Kapital auszuweisen, das mit besonderen Auflagen belegt ist. Insoweit sind Zuwendungen zu passivieren, die der Gemeinde etwa für investive Maßnahmen gezahlt werden, von der Gemeinde jedoch nicht frei verwendet werden dürfen. Die Auflösung erfolgt ertragswirksam entsprechend der Abschreibung des betreffenden Vermögensgegenstandes. Vergleichbares gilt für Beiträge und ähnliche Entgelte oder aber den Gebührenaussgleich. Auch hier handelt es sich um Mittel, die Beschränkungen unterliegen und insofern vom Kapital getrennt ausgewiesen werden müssen.

Umlaufvermögen

Zum Umlaufvermögen gehören die Vermögensgegenstände, die nicht dazu bestimmt sind, dauernd dem Geschäfts- oder Verwaltungsbetrieb zu dienen und keine Rechnungsabgrenzungsposten sind. Umlaufvermögen sind z.B. Roh-, Hilfs- und Betriebsstoffe, Vorräte und Forderungen.

Vermögensrechnung

Gegenüberstellung aller Vermögenspositionen und Schulden einer Organisationseinheit zu einem bestimmten Stichtag; siehe auch Bilanz.

Ortsgemeinde Lindenberg



Bilanz

zum 31.12.2020

Bilanz zum 31.12.2020			
Posten	Bezeichnung	31.12.2019	31.12.2020
		in €	
1	Anlagevermögen	6.035.935,42	6.308.195,49
1.1	Immaterielle Vermögensgegenstände	60.198,00	52.388,00
1.1.1	Gewerbliche Schutzrechte und ähnliche Rechte und Werte sowie Lizenzen an solchen Rechten und Werten	0,00	0,00
1.1.2	Geleistete Zuwendungen	56.922,00	49.665,00
1.1.3	Gezahlte Investitionszuschüsse	3.276,00	2.723,00
1.1.4	Geschäfts- oder Firmenwert	0,00	0,00
1.1.5	Anzahlungen auf immaterielle Vermögensgegenstände	0,00	0,00
1.2	Sachanlagen	5.750.467,31	6.030.537,38
1.2.1	Wald, Forsten	82.009,23	82.009,23
1.2.2	Sonstige unbebaute Grundstücke und grundstücksgleiche Rechte	237.421,48	260.318,84
1.2.3	Bebaute Grundstücke und grundstücksgleiche Rechte	1.291.364,10	1.411.151,10
1.2.4	Infrastrukturvermögen	3.299.915,24	3.152.878,24
1.2.5	Bauten auf fremden Grund und Boden	0,00	0,00
1.2.6	Kunstgegenstände, Denkmäler	4.772,00	4.584,00
1.2.7	Maschinen, technische Anlagen, Fahrzeuge	37.899,00	31.505,00
1.2.8	Betriebs- und Geschäftsausstattung	31.694,00	26.633,00
1.2.9	Nutzpflanzen und Nutztiere	0,00	0,00
1.2.10	Geleistete Anzahlungen, Anlagen im Bau	765.392,26	1.061.457,97
1.3	Finanzanlagen	225.270,11	225.270,11
1.3.1	Anteile an verbundenen Unternehmen	0,00	0,00
1.3.2	Ausleihungen an verbundene Unternehmen	0,00	0,00
1.3.3	Beteiligungen	0,00	0,00
1.3.4	Ausleihungen an Unternehmen mit denen ein Beteiligungsverhältnis besteht	0,00	0,00
1.3.5	Sondervermögen, Zweckverbände, Anstalten des öffentlichen Rechts, rechtsfähige kommunale Stiftungen	0,00	0,00
1.3.6	Ausleihungen an Sondervermögen, Zweckverbände, Anstalten des öffentl. Rechts, rechtsfähige kommun. Stiftungen	0,00	0,00
1.3.7	Sonstige Wertpapiere des Anlagevermögens	225.270,11	225.270,11
1.3.8	Sonstige Ausleihungen	0,00	0,00
2	Umlaufvermögen	233.145,83	86.598,77
2.1	Vorräte	0,00	0,00
2.1.1	Roh-, Hilfs- und Betriebsstoffe	0,00	0,00
2.1.2	Unfertige Erzeugnisse, unfertige Leistungen	0,00	0,00
2.1.3	Fertige Erzeugnisse, fertige Leistungen und Waren	0,00	0,00
2.1.4	Geleistete Anzahlungen auf Vorräte	0,00	0,00
2.2	Forderungen und sonstige Vermögensgegenstände	208.908,68	71.269,85
2.2.1	öffentlich-rechtliche Forderungen, Forderungen aus Transferleistungen	208.310,76	71.008,96
2.2.2	Privatrechtliche Forderungen aus Lieferungen und Leistungen	597,92	106,55
2.2.3	Forderungen gegen verbundene Unternehmen	0,00	0,00
2.2.4	Forderungen gegen Unternehmen, mit denen ein Beteiligungsverhältnis besteht	0,00	0,00
2.2.5	Forderungen gegen Sondervermögen, Zweckverbände, Anstalten des öffentl. Rechts, rechtsfähige kommunale Stiftungen	0,00	0,00
2.2.6	Forderungen gegen den sonstigen öffentlichen Bereich	0,00	0,00
2.2.7	Sonstige Vermögensgegenstände	0,00	154,34
2.3	Wertpapiere des Umlaufvermögens	0,00	0,00
2.3.1	Anteile an verbundenen Unternehmen	0,00	0,00
2.3.2	Sonstige Wertpapiere des Umlaufvermögens	0,00	0,00
2.4	Kassenbestand, Bundesbankguthaben, Guthaben bei der EZB, Guthaben bei Kreditinstituten und Schecks	24.237,15	15.328,92
3	Ausgleichsposten für latente Steuern	0,00	0,00
4	Rechnungsabgrenzungsposten	1.406,00	1.376,00
4.1	Disagio	0,00	0,00
4.2	Sonstige Rechnungsabgrenzungsposten	1.406,00	1.376,00
5	Nicht durch Eigenkapital gedeckter Fehlbetrag	1.021.871,43	1.195.586,01
	Bilanzsumme	7.292.358,68	7.591.756,27

Bilanz zum 31.12.2020			
Posten	Bezeichnung	31.12.2019	31.12.2020
		in €	
1	Eigenkapital	0,00	0,00
1.1	Kapitalrücklage (inkl. Ergebnisvorräte)	-776.263,49	-1.021.871,43
1.2	Sonstige Rücklagen	0,00	0,00
1.3	Jahresüberschuss/ Jahresfehlbetrag	-245.607,94	-173.714,58
1.4	Nicht durch Eigenkapital gedeckter Fehlbetrag	1.021.871,43	1.195.586,01
2	Sonderposten	2.283.222,65	2.484.506,01
2.1	Sonderposten für Belastungen aus dem kommunalen Finanzausgleich	0,00	0,00
2.2	Sonderposten zum Anlagevermögen	2.194.413,74	2.395.892,26
2.2.1	Sonderposten aus Zuwendungen	823.830,26	789.981,26
2.2.2	Sonderposten aus Beiträgen und ähnlichen Entgelten	972.657,00	912.927,00
2.2.3	Sonderposten aus Anzahlungen für Anlagevermögen	397.926,48	692.984,00
2.3	Sonderposten für den Gebührenaussgleich	0,00	0,00
2.4	Sonderposten mit Rücklageanteil	0,00	0,00
2.5	Sonderposten aus Grabnutzungsentgelten	88.808,91	88.613,75
2.6	Sonderposten aus Anzahlungen für Grabnutzungsentgelte	0,00	0,00
2.7	Sonstige Sonderposten	0,00	0,00
3	Rückstellungen	77.792,53	77.010,81
3.1	Rückstellungen für Pensionen und ähnliche Verpflichtungen	58.150,00	60.786,00
3.2	Steuerrückstellungen	0,00	0,00
3.3	Rückstellungen für latente Steuern	0,00	0,00
3.4	Sonstige Rückstellungen	19.642,53	16.224,81
4	Verbindlichkeiten	4.931.007,05	5.030.117,64
4.1	Anleihen	0,00	0,00
4.2	Verbindlichkeiten aus Kreditaufnahmen	1.848.856,07	1.937.314,91
4.2.1	Verbindlichkeiten aus Kreditaufnahmen für Investitionen	1.848.856,07	1.937.314,91
4.2.2	Verbindlichkeiten aus Kreditaufnahmen zur Liquiditätssicherung	0,00	0,00
4.3	Verbindlichkeiten aus Vorgängen, die Kreditaufnahmen wirtschaftlich gleichkommen	0,00	0,00
4.4	Erhaltene Anzahlungen auf Bestellungen	0,00	0,00
4.5	Verbindlichkeiten aus Lieferungen und Leistungen	172.309,46	57.667,50
4.6	Verbindlichkeiten aus Transferleistungen	6.000,00	0,00
4.7	Verbindlichkeiten gegenüber verbundenen Unternehmen	0,00	0,00
4.8	Verbindlichkeiten gegenüber Unternehmen, mit denen ein Beteiligungsverhältnis besteht	0,00	0,00
4.9	Verbindlichkeiten gegenüber Sondervermögen, Zweckverbänden, Anstalten des öffentlichen Rechts	0,00	0,00
4.10	Verbindlichkeiten gegenüber dem sonstigen öffentlichen Bereich	2.898.473,98	3.030.881,46
4.11	Sonstige Verbindlichkeiten	5.367,54	4.253,77
5	Rechnungsabgrenzungsposten	336,45	121,81
	Bilanzsumme	7.292.358,68	7.591.756,27

Gesamtergebnishaushalt

lfd. Nr.	Ergebnishaushalt	Ergebnisse	Ansätze einschl. Nachträge 2024	Ansätze 2025	Ansätze 2026	Planungsdaten 2027	Planungsdaten 2028	Rechen- vorschriften	Konto- nummer
		2023	in €						
E 1	+ Steuern und ähnliche Abgaben		1.019.000	1.020.930	1.065.330	1.099.230	1.134.230		40
E 2	+ Zuwendungen, allgemeine Umlagen und sonstige Transfererträge		451.058	468.101	468.068	466.993	462.235		41
E 3	+ Erträge der sozialen Sicherung		0	0	0	0	0		42
E 4	+ Öffentlich-rechtliche Leistungsentgelte		72.203	94.055	93.917	92.642	85.420		43
E 5	+ Privatrechtliche Leistungsentgelte		22.500	30.500	30.500	30.500	30.500		441, 443-445
E 6	+ Kostenerstattungen und Kostenumlagen		900	900	900	900	900		442
E 7	+ Sonstige laufende Erträge		44.950	44.800	44.800	44.800	44.700		450-452, 46, 49100000
E 8	Summe der laufenden Erträge aus Verwaltungstätigkeit		1.610.611	1.659.286	1.703.515	1.735.065	1.757.985	Summe E 1 bis E 7	
E 9	- Personal- und Versorgungsaufwendungen		176.286	198.002	201.801	203.741	205.673		50-51
E 10	- Aufwendungen für Sach- und Dienstleistungen		241.900	309.400	199.000	200.200	209.800		52
E 11	- Abschreibungen		202.067	244.681	242.982	237.122	212.609		53
E 12	- Zuwendungen, Umlagen und sonstige Transferaufwendungen		1.183.250	1.289.650	1.239.350	1.244.250	1.273.050		54
E 13	- Aufwendungen der sozialen Sicherung		0	0	0	0	0		55
E 14	- Sonstige laufende Aufwendungen		70.740	43.165	34.715	34.715	34.715		56, 59100000
E 15	Summe der laufenden Aufwendungen aus Verwaltungstätigkeit		1.874.243	2.084.898	1.917.848	1.920.028	1.935.847	Summe E 9 bis E 14	
E 16	Laufendes Ergebnis aus Verwaltungstätigkeit		-263.632	-425.612	-214.333	-184.963	-177.862	E 8 J. E 15	
E 17	+ Zinserträge und sonstige Finanzerträge		33.600	26.000	26.000	26.000	26.000		47
E 18	- Zinsaufwendungen und sonstige Finanzaufwendungen		132.523	77.815	98.893	105.071	104.047		57
E 19	Saldo der Zins- und sonstige Finanzerträge und -aufwendungen		-98.923	-51.815	-72.893	-79.071	-78.047	E 17 J. E 18	
E 20	Ordentliches Ergebnis		-362.555	-477.427	-287.226	-264.034	-255.909	E 16 + E 19	
E 21	Außerordentliches Ergebnis		0	0	0	0	0	499 J. 599	
E 22	Saldo aus internen Leistungsbeziehungen		0	0	0	0	0	481 J. 581	
E 23	Jahresergebnis (Jahresüberschuss / Jahresfehlbetrag)		-362.555	-477.427	-287.226	-264.034	-255.909	Summe E 20 bis E 22	

lfd. Nr.	Ergebnishaushalt	Ergebnisse	Ansätze einschl. Nachträge	Ansätze	Ansätze	Planungsdaten	Planungsdaten	Rechen- vorschriften	Konto- nummer
		2023	2024	2025	2026	2027	2028		
in €									
E 1	+ Steuern und ähnliche Abgaben		1.019.000	1.020.930	1.065.330	1.099.230	1.134.230		40
	40110000 Grundsteuer A		300	930	930	930	930		
	40120000 Grundsteuer B		186.100	202.000	212.200	212.200	212.200		
	40130000 Gewerbesteuer		138.500	92.000	92.000	92.000	92.000		
	40210000 Gemeindeanteil an der Einkommensteuer		595.400	623.500	657.000	690.200	723.200		
	40220000 Gemeindeanteil an der Umsatzsteuer		17.200	17.100	17.500	17.900	18.300		
	40330000 Hundesteuer		18.000	18.000	18.000	18.000	18.000		
	40520000 Ausgleichsleistungen vom Land		0	0	0	0	0		
	40521000 Familienleistungsausgleich		63.500	67.400	67.700	68.000	69.600		
E 2	+ Zuwendungen, allgemeine Umlagen und sonstige Transfererträge		451.058	468.101	468.068	466.993	462.235		41
	41110000 Schlüsselzuweisungen vom Land		416.100	423.000	423.000	423.000	423.000		
	41321000 Zuweisung vom Land (Kommunaler Entschuldungsfonds RLP)		0	0	0	0	0		
	41330000 Sonstige allgemeine Zuweisungen / von der EU / von Gemeinden und Gemeindeverbänden		0	0	0	0	0		
	41441000 Zuweisungen und Zuschüsse für laufende Zwecke vom Bund		0	0	0	0	0		
	41442000 Zuweisungen und Zuschüsse für laufende Zwecke vom Land		50	50	50	50	50		
	41443000 Zuweisungen und Zuschüsse für laufende Zwecke von Gemeinden und Gemeindeverbänden		0	0	0	0	0		
	41451000 Zuweisungen und Zuschüsse für laufende Zwecke / vom privaten Bereich / von privaten Unternehmen		1.000	1.000	1.000	1.000	1.000		
	41459000 Zuweisungen und Zuschüsse für laufende Zwecke / vom privaten Bereich / vom sonstigen privaten Bereich		0	0	0	0	0		
	41490000 Zuweisungen und Zuschüsse für laufende Zwecke / von Sonstigen		0	0	0	0	0		
	41510000 Erträge aus der Auflösung von Sonderposten aus Zuwendungen		33.908	44.051	44.018	42.943	38.185		
	41610000 Erstattung von Umlagen vom Land (Fond Deutsche Einheit)		0	0	0	0	0		
	41842000 Schuldendiensthilfen / vom öffentlichen Bereich / von der EU / vom Land		0	0	0	0	0		
E 3	+ Erträge der sozialen Sicherung		0	0	0	0	0		42
E 4	+ Öffentlich-rechtliche Leistungsentgelte		72.203	94.055	93.917	92.642	85.420		43
	43120000 Gebühren für die Erteilung von Bescheiden (u.a. Genehmigungen, Ablehnungen, Untersagungen)		200	200	200	200	200		
	43210000 Entgelte für die Benutzung von öffentlichen Einrichtungen und für wirtschaftliche Dienstleistungen		0	0	0	0	0		
	43224000 Entgelte für das Bestattungswesen		10.000	10.000	10.000	10.000	10.000		
	43224100 Grabnutzungsentgelte Bestattungswesen		0	7.000	7.000	7.000	7.000		
	43700000 Erträge aus der Auflösung von Sonderposten für Beiträge und ähnliche Entgelte		58.003	76.855	76.717	75.442	68.220		
	43900000 Erträge aus der Auflösung von Sonderposten für Grabnutzungsentgelte		4.000	0	0	0	0		
E 5	+ Privatrechtliche Leistungsentgelte		22.500	30.500	30.500	30.500	30.500		441, 443-445
	44110000 Erträge aus Verkäufen		0	0	0	0	0		
	44120000 Mieten und Pachten (PK)		15.700	23.900	23.900	23.900	23.900		
	44121000 Ersätze von Mietnebenkosten (PK)		5.300	5.100	5.100	5.100	5.100		
	44122000 Mieten, Pachten, Erbbauzinsen		1.500	1.500	1.500	1.500	1.500		
	44500000 Erträge aus der Auflösung von Sonderposten für Grabnutzungsentgelte		0	0	0	0	0		
E 6	+ Kostenerstattungen und Kostenumlagen		900	900	900	900	900		442
	44243000 Kostenerstattungen und Kostenumlagen von Gemeinden und Gemeindeverbänden		900	900	900	900	900		
	44251000 Kostenerstattungen und Kostenumlagen von privaten Unternehmen		0	0	0	0	0		
	44259000 Kostenerstattungen und Kostenumlagen vom sonstigen privaten Bereich		0	0	0	0	0		
	44290000 Kostenerstattungen und Kostenumlagen von Sonstigen		0	0	0	0	0		

lfd. Nr.	Ergebnishaushalt	Ergebnisse	Ansätze einschl. Nachträge 2024	Ansätze 2025	Ansätze 2026	Planungsdaten 2027	Planungsdaten 2028	Rechen- vorschriften	Konto- nummer
		2023	in €						
E 7	+ Sonstige laufende Erträge		44.950	44.800	44.800	44.800	44.700		450-452, 46, 4910000 0
45210000	Andere aktivierte Eigenleistungen / aktivierte Personalkosten		0	0	0	0	0		
46112000	Erträge aus der Veräußerung von Grundstücken und Gebäuden		0	0	0	0	0		
46250000	Konzessionsabgaben		42.000	42.000	42.000	42.000	42.000		
46270000	Versicherungserstattungen		0	0	0	0	0		
46280000	Jagdpachterträge, Pferchgelder, Weidegelder, Fischereipacht, soweit nicht zweckgebunden		1.600	1.600	1.600	1.600	1.600		
46290000	Weitere sonstige laufende Erträge / Sonstige		150	0	0	0	0		
46611000	Erträge aus der Auflösung von Wertberichtigungen auf Forderungen		0	0	0	0	0		
46614100	Erträge aus der Auflösung von Pensionsrückstellungen		0	0	0	0	0		
46614500	Erträge aus der Auflösung von Ehrensoldrückstellungen		1.200	1.200	1.200	1.200	1.100		
E 8	Summe der laufenden Erträge aus Verwaltungstätigkeit		1.610.611	1.659.286	1.703.515	1.735.065	1.757.985	Summe E 1 bis E 7	
E 9	- Personal- und Versorgungsaufwendungen		176.286	198.002	201.801	203.741	205.673		50-51
50110000	Bürgermeister		12.700	14.200	14.200	14.342	14.484		
50120000	Beigeordnete		2.000	2.000	2.000	2.020	2.040		
50140000	Rats- und Ausschussmitglieder		1.500	1.500	1.500	1.515	1.530		
50190000	Sonstige (u.a. ehrenamtlich Tätige der Feuerwehr)		1.500	0	0	0	0		
50221000	Vergütungen		111.911	125.700	129.701	130.998	132.292		
50291000	Vergütungen		3.000	0	0	0	0		
50320000	Beiträge zu Versorgungskassen / Arbeitnehmer		9.093	7.801	7.600	7.677	7.750		
50420000	Beiträge zur gesetzlichen Sozialversicherung / Arbeitnehmer		24.382	27.101	27.100	27.371	27.641		
50490000	Beiträge zur gesetzlichen Sozialversicherung / Sonstige		2.000	2.200	2.200	2.222	2.244		
50520000	Beihilfen, Unterstützungsleistungen und dergleichen / Arbeitnehmer		0	0	0	0	0		
50791000	Ehrensoldrückstellungen		3.900	7.900	7.900	7.900	7.900		
51130000	Versorgungsaufwendungen / ehrenamtlich Tätige		4.300	9.600	9.600	9.696	9.792		
E 10	- Aufwendungen für Sach- und Dienstleistungen		241.900	309.400	199.000	200.200	209.800		52
52200000	Aufwendungen für Energie / Wasser / Abwasser / Abfall		39.650	37.700	37.700	37.700	37.700		
52210000	Aufwendungen für Straßenoberflächenentwässerung		35.000	35.000	35.000	35.000	35.000		
52220000	Aufwendungen für Strombezug Straßenbeleuchtung		5.000	6.000	6.000	6.000	6.000		
52310000	Unterhaltung der Grundstücke, Außenanlagen, Gebäude und Gebäudeeinrichtungen		40.500	74.200	29.000	29.500	40.000		
52320000	Bewirtschaftung der Grundstücke, Außenanlagen, Gebäude und Gebäudeeinrichtungen		900	2.800	2.800	2.800	2.800		
52330000	Unterhaltung des Infrastrukturvermögens		35.000	90.000	40.000	40.000	40.000		
52340000	Unterhaltung von Kunstgegenständen und Denkmälern		0	0	0	0	0		
52351000	Wartungs- und Instandsetzungskosten		6.500	5.000	5.000	5.000	5.000		
52352000	Betriebs- und Schmierstoffe		3.200	3.500	3.500	3.500	3.500		
52370000	Unterhaltung der Betriebs- und Geschäftsausstattung		3.700	7.650	4.950	7.650	4.950		
52380000	Geringwertige Geräte, Ausstattungs-, Ausrüstungs- und sonstige Gebrauchsgegenstände		51.800	28.800	14.300	14.300	14.300		
52470000	Sonstige Verbrauchsmittel		14.600	12.800	14.800	12.800	14.600		
52542000	Kostenerstattungen / an den öffentlichen Bereich / an die EU / an das Land		0	0	0	0	0		
52543000	Kostenerstattungen an Gemeinden und Gemeindeverbände		400	800	800	800	800		
52548000	Kostenerstattungen an sonstige öffentliche Sonderrechnungen		0	0	0	0	0		
52920000	Sonstige Aufwendungen für Dienstleistungen		5.650	5.150	5.150	5.150	5.150		
E 11	- Abschreibungen		202.067	244.681	242.982	237.122	212.609		53
53200000	Abschreibungen auf immaterielle Vermögensgegenstände		2.013	1.944	1.923	1.923	1.923		
53220000	Abschreibungen auf immaterielle Vermögensgegenstände aus geleisteten Zuwendungen		0	0	0	0	0		

lfd. Nr.	Ergebnishaushalt	Ergebnisse	Ansätze einschl. Nachträge 2024	Ansätze 2025	Ansätze 2026	Planungsdaten 2027	Planungsdaten 2028	Rechen- vorschriften	Konto- nummer
		2023	in €						
53230000	Abschreibungen auf immaterielle Vermögensgegenstände / gezahlte Investitionszuschüsse als Nutzungsberechtigter		0	0	0	0	0		
53300000	Abschreibungen auf unbebaute Grundstücke und grundstücksgleiche Rechte		0	0	0	0	0		
53400000	Abschreibungen auf bebaute Grundstücke und grundstücksgleiche Rechte		50.525	70.167	69.218	67.082	56.629		
53410000	Abschreibungen auf bebaute Grundstücke und grundstücksgleiche Rechte / mit Wohnbauten		0	0	0	0	0		
53450000	Abschreibungen auf bebaute Grundstücke und grundstücksgleiche Rechte mit Sportanlagen		0	0	0	0	0		
53470000	Abschreibungen auf bebaute Grundstücke u. grundstücksgleiche Rechte mit Verwaltungsgebäuden		0	0	0	0	0		
53490000	Abschreibungen auf bebaute Grundstücke und grundstücksgleiche Rechte mit sonstigen Gebäuden		0	0	0	0	0		
53500000	Abschreibungen auf das Infrastrukturvermögen (einschl. Grundstücke u. grundstücksgleiche Rechte)		141.895	165.207	165.030	161.625	148.373		
53510000	Brücken, Tunnel und ingenieurtechnische Anlagen		0	0	0	0	0		
53580000	Abschreibungen auf Straßen, Wege, Plätze und Verkehrslenkungsanlagen		0	0	0	0	0		
53590000	Abschreibungen auf das Infrastrukturvermögen (einschließlich Grundstücke und grundstücksgleiche Rechte) / sonstige Bauten des Infrastrukturvermögens		0	0	0	0	0		
53600000	Abschreibungen auf Bauten auf fremdem Grund und Boden		508	655	655	655	654		
53700000	Abschreibungen auf Kunstgegenstände, Denkmäler		188	187	187	187	186		
53720000	Kulturdenkmäler		0	0	0	0	0		
53800000	Abschreibungen auf Fahrzeuge, Maschinen und technische Anlagen, Betriebs- und Geschäftsausstattung		6.938	6.521	5.969	5.650	4.844		
53810000	Abschreibungen auf Fahrzeuge		0	0	0	0	0		
53820000	Maschinen und technische Anlagen		0	0	0	0	0		
53850000	Abschreibungen auf Betriebs- und Geschäftsausstattung		0	0	0	0	0		
53940000	Abschreibungen auf das Umlaufvermögen		0	0	0	0	0		
E 12	– Zuwendungen, Umlagen und sonstige Transferaufwendungen		1.183.250	1.289.650	1.239.350	1.244.250	1.273.050		54
54143000	Zuweisungen und Zuschüsse für laufende Zwecke / an den öffentlichen Bereich / an die EU / an Gemeinden und Gemeindeverbände		15.000	92.000	25.000	400	0		
54151000	Zuweisungen und Zuschüsse für laufende Zwecke / an den privaten Bereich / an private Unternehmen		0	0	0	0	0		
54159000	Zuweisungen und Zuschüsse für laufende Zwecke / an den privaten Bereich / an den sonstigen privaten Bereich		5.000	3.000	3.000	3.000	3.000		
54190000	Zuweisungen und Zuschüsse für laufende Zwecke an Sonstige		78.150	87.150	87.150	87.150	87.150		
54310000	Gewerbesteuerumlage		11.900	7.900	7.900	7.900	7.900		
54411000	Umlage zur Finanzierung des Fonds Deutsche Einheit		0	0	0	0	0		
54421000	Kreisumlage		567.000	580.700	589.500	605.100	620.500		
54423000	Verbandsgemeindeumlage		506.200	518.900	526.800	540.700	554.500		
E 13	– Aufwendungen der sozialen Sicherung		0	0	0	0	0		55
E 14	– Sonstige laufende Aufwendungen		70.740	43.165	34.715	34.715	34.715		56, 5910000 0
56120000	Aufwendungen für Aus- und Fortbildung, Umschulung		200	200	200	200	200		
56130000	Aufwendungen für übernommene Reisekosten für Dienstreisen und Dienstgänge		230	200	200	200	200		
56150000	Aufwendungen für Dienst- und Schutzkleidung, persönliche Ausrüstungsgegenstände		1.500	1.500	1.500	1.500	1.500		
56210000	Mieten, Pachten und Erbbauzinsen		50	50	50	50	50		
56220000	Leasing		550	600	600	600	600		

lfd. Nr.	Ergebnishaushalt	Ergebnisse	Ansätze einschl. Nachträge 2024	Ansätze 2025	Ansätze 2026	Planungsdaten 2027	Planungsdaten 2028	Rechen- vorschriften	Konto- nummer
		2023	in €						
56240000	Datenverarbeitung		500	4.200	750	750	750		
56250000	Sachverständigen-, Gerichts- und ähnliche Aufwendungen		7.800	1.100	1.100	1.100	1.100		
56255000	Aufwendungen für die Erstellung von Bebauungsplänen		10.000	5.000	0	0	0		
56290000	Sonstige Aufwendungen für die Inanspruchnahme von Rechten und Diensten		200	200	200	200	200		
56310000	Büromaterial		1.700	200	200	200	200		
56320000	Fachliteratur, Zeitschriften		80	80	80	80	80		
56340000	Telefon, Datenübertragungskosten		2.700	3.150	3.150	3.150	3.150		
56350000	Öffentliche Bekanntmachungen		2.600	1.150	1.150	1.150	1.150		
56360000	Öffentlichkeitsarbeit		0	0	0	0	0		
56390000	Sonstige Geschäftsaufwendungen		6.400	6.350	6.350	6.350	6.350		
56410000	Versicherungsbeiträge		13.610	16.555	16.555	16.555	16.555		
56420000	Beiträge zu Wirtschaftsverbänden, Berufsvertretungen und Vereinen		30	30	30	30	30		
56510000	Verluste aus dem Abgang von Gegenständen des Anlagevermögens		0	0	0	0	0		
56551000	Einzelwertberichtigung		0	0	0	0	0		
56810000	Grundsteuer		440	450	450	450	450		
56820000	Kraftfahrzeugsteuer		450	450	450	450	450		
56920000	Verfügungsmittel		500	500	500	500	500		
56930000	Repräsentationen		1.200	1.200	1.200	1.200	1.200		
56940000	Aufwendungen für Schadensfälle		20.000	0	0	0	0		
E 15	Summe der laufenden Aufwendungen aus Verwaltungstätigkeit		1.874.243	2.084.898	1.917.848	1.920.028	1.935.847	Summe E 9 bis E 14	
E 16	Laufendes Ergebnis aus Verwaltungstätigkeit		-263.632	-425.612	-214.333	-184.963	-177.862	E 8, J, E 15	
E 17	+ Zinserträge und sonstige Finanzerträge		33.600	26.000	26.000	26.000	26.000		47
47150000	Zinserträge für Kredite / vom inländischen Geldmarkt		0	0	0	0	0		
47152000	Zinserträge für Kredite / vom inländischen Geldmarkt / von Sparkassen		0	0	0	0	0		
47200000	Zinsen aus Stundungen und Verrentungen		0	0	0	0	0		
47210000	Zinsen aus Stundungen und Verrentungen (PK)		0	0	0	0	0		
47400000	Erträge aus Beteiligungen ohne assoziierte Unternehmen		32.600	25.000	25.000	25.000	25.000		
47920000	Vollverzinsung aus Gewerbesteuer (§ 233a AO)		1.000	1.000	1.000	1.000	1.000		
47990000	Sonstige Zinsen und ähnliche Erträge / Sonstige		0	0	0	0	0		
E 18	- Zinsaufwendungen und sonstige Finanzaufwendungen		132.523	77.815	98.893	105.071	104.047		57
57400000	Zinsaufwendungen und sonstige Finanzaufwendungen / an den öffentlichen Bereich / an die EU		0	0	0	0	0		
57430000	Zinsaufwendungen und sonstige Finanzaufwendungen an Gemeinden und Gemeindeverbände		35.250	5.250	19.250	26.250	26.250		
57510000	Zinsaufwendungen und sonstige Finanzaufwendungen / an den inländischen Geldmarkt / an inländische Kreditinstitute		0	0	0	0	0		
57511100	Zinsaufwendungen an Banken		1.043	969	894	818	741		
57512100	Zinsaufwendungen an Sparkassen		89.200	42.700	49.900	49.700	49.300		
57514100	Zinsaufwendungen an Girozentralen und Landesbanken		5.088	27.000	27.000	26.500	26.000		
57519100	Zinsaufwendungen an sonstige inländische Kreditinstitute		942	896	849	803	756		
57690000	Zinsaufwendungen und sonstige Finanzaufwendungen / an den sonstigen inländischen Bereich / Sonstige		0	0	0	0	0		
57910000	Sonstige Zinsen und sonstige Finanzaufwendungen / aus der Vollverzinsung der Gewerbesteuer (§ 233a AO)		1.000	1.000	1.000	1.000	1.000		
57950000	Sonstige Zinsen und sonstige Finanzaufwendungen aus der Verzinsung von Beitragsrückzahlungen		0	0	0	0	0		
E 19	Saldo der Zins- und sonstige Finanzerträge und -aufwendungen		-98.923	-51.815	-72.893	-79.071	-78.047	E 17, J, E 18	
E 20	Ordentliches Ergebnis		-362.555	-477.427	-287.226	-264.034	-255.909	E 16 + E 19	
E 21	Außerordentliches Ergebnis		0	0	0	0	0	499, J, 599	
E 22	Saldo aus internen Leistungsbeziehungen		0	0	0	0	0	481, J, 581	

lfd. Nr.	Ergebnishaushalt	Ergebnisse	Ansätze einschl. Nachträge	Ansätze	Ansätze	Planungsdaten	Planungsdaten	Rechen- vorschriften	Konto- nummer
		2023	2024	2025	2026	2027	2028		
		in €							
E 23	Jahresergebnis (Jahresüberschuss / Jahresfehlbetrag)		-362.555	-477.427	-287.226	-264.034	-255.909	Summe E 20 bis E 22	

Gesamtfinanzhaushalt

lfd. Nr.	Finanzhaushalt	Ergebnisse	Ansätze einschl. Nachträge	Ansätze	Ansätze	Planungsdaten	Planungsdaten	Rechen- vorschriften	Konto- nummer
		2023	2024	2025	2026	2027	2028		
		in €							
F 1	+ Steuern und ähnliche Abgaben		1.019.000	1.020.930	1.065.330	1.099.230	1.134.230		60
F 2	+ Zuwendungen, allgemeine Umlagen und sonstige Transfereinzahlungen		417.150	424.050	424.050	424.050	424.050		61
F 3	+ Einzahlungen der sozialen Sicherung		0	0	0	0	0		62
F 4	+ Öffentlich-rechtliche Leistungsentgelte		10.200	17.200	17.200	17.200	17.200		63
F 5	+ Privatrechtliche Leistungsentgelte		22.500	30.500	30.500	30.500	30.500		641
F 6	+ Kostenerstattungen und Kostenumlagen		900	900	900	900	900		642
F 7	+ Sonstige laufende Einzahlungen		43.750	43.600	43.600	43.600	43.600	651+652+661, 669	651-652, 660-668
F 8	Summe der laufenden Einzahlungen aus Verwaltungstätigkeit		1.513.500	1.537.180	1.581.580	1.615.480	1.650.480	Summe F 1 bis F 7	
F 9	- Personal- und Versorgungsauszahlungen		172.386	190.102	193.901	195.841	197.773		70-71
F 10	- Auszahlungen für Sach- und Dienstleistungen		241.900	309.400	199.000	200.200	209.800		72
F 12	- Zuwendungen, Umlagen und sonstige Transferauszahlungen		1.183.250	1.289.650	1.239.350	1.244.250	1.273.050		74
F 13	- Auszahlungen der sozialen Sicherung		0	0	0	0	0		75
F 14	- Sonstige laufende Auszahlungen		70.740	43.165	34.715	34.715	34.715	76 J. 7695	7600-7694, 7696-7699
F 15	Summe der laufenden Auszahlungen aus Verwaltungstätigkeit		1.668.276	1.832.317	1.666.966	1.675.006	1.715.338	Summe F 9 bis F 14	
F 16	Saldo der laufenden Ein- und Auszahlungen aus Verwaltungstätigkeit		-154.776	-295.137	-85.386	-59.526	-64.858	F 8 J. F 15	
F 17	+ Zins- und sonstige Finanzeinzahlungen		33.600	26.000	26.000	26.000	26.000		67
F 18	- Zins- und sonstige Finanzauszahlungen		132.523	77.815	98.893	105.071	104.047		77
F 19	Saldo der Zins- und sonstigen Finanzein- und -auszahlungen		-98.923	-51.815	-72.893	-79.071	-78.047	F 17 J. F 18	
F 20	Saldo der ordentlichen Ein- und Auszahlungen		-253.699	-346.952	-158.279	-138.597	-142.905	F 16 + F 19	
F 21	Saldo der außerordentlichen Ein- und Auszahlungen		0	0	0	0	0	669 J. 7695	
F 22	Saldo der Ein- und Auszahlungen aus internen Leistungsbeziehungen		0	0	0	0	0	698 J. 798	
F 23	Saldo der ordentlichen und außerordentlichen Ein- und Auszahlungen		-253.699	-346.952	-158.279	-138.597	-142.905	Summe F 20 bis F 22	
F 24	+ Einzahlungen aus Investitionszuwendungen		31.500	56.000	17.550	0	0		681
F 25	+ Einzahlungen aus Beiträgen und ähnlichen Entgelten		108.400	0	68.250	0	0		682-683
F 26	+ Sonstige Investitionseinzahlungen		160	0	0	0	0		684-689
F 27	Summe der Einzahlungen aus Investitionstätigkeit		140.060	56.000	85.800	0	0	Summe F 24 bis F 26	
F 28	- Auszahlungen für immaterielle Vermögensgegenstände		0	0	0	0	0		781, 784
F 29	- Auszahlungen für Sachanlagen		397.800	202.000	129.500	21.000	21.000		785
F 30	- Auszahlungen für Finanzanlagen		0	0	0	0	0		786
F 31	- Sonstige Investitionsauszahlungen		0	0	0	0	0		787-789
F 32	Summe der Auszahlungen aus Investitionstätigkeit		397.800	202.000	129.500	21.000	21.000	Summe F 28 bis F 31	
F 33	Saldo der Ein- und Auszahlungen aus Investitionstätigkeit		-257.740	-146.000	-43.700	-21.000	-21.000	F 27 J. F 32	
F 34	Finanzmittelüberschuss/ -fehlbetrag		-511.439	-492.952	-201.979	-159.597	-163.905	F 23 + F 33	
F 35	+ Aufnahme von Investitionskrediten		257.740	146.000	43.700	21.000	21.000		691-692
F 36	- Tilgung von Investitionskrediten		113.200	106.000	108.900	110.800	109.300		791-792
F 37	Saldo der Ein- und Auszahlungen aus Investitionskrediten		144.540	40.000	-65.200	-89.800	-88.300	F 35 J. F 36	
F 38	Veränderung der Forderungen gegenüber der Verbandsgemeinden im Rahmen der Einheitskasse		0	0	0	0	0	(695+696) J. (795+796)	
F 39	Veränderung der Verbindlichkeiten gegenüber der Verbandsgemeinde im Rahmen der Einheitskasse		366.899	452.952	267.179	249.397	252.205	(693+694) J. (793+794)	
F 40	Saldo der Ein- und Auszahlungen aus Finanzierungstätigkeit		511.439	492.952	201.979	159.597	163.905	Summe F 37 bis F 39	
F 41	Saldo der durchlaufenden Gelder		0	0	0	0	0	699 J. 799	
F 42	Verwendung Finanzmittelüberschuss / Deckung Finanzmittelfehlbetrag		511.439	492.952	201.979	159.597	163.905	F 40 + F 41	
F 43	Veränderung der liquiden Mittel (einschließlich durchlaufender Gelder)		0	0	0	0	0	F 41 J. F 38	
F 44	nachrichtlich: Ausgleich Finanzhaushalt		-366.899	-452.952	-267.179	-249.397	-252.205	F 23 J. F 36	
F 45	nachrichtlich: Mindest-Rückführung gemäß Tilgungsplan		38.847	38.847	38.847	38.847	38.847		

lfd. Nr.	Finanzhaushalt	Ergebnisse	Ansätze einschl. Nachträge	Ansätze	Ansätze	Planungsdaten	Planungsdaten	Rechen- vorschriften	Konto- nummer
		2023	2024	2025	2026	2027	2028		
in €									
F 1	+ Steuern und ähnliche Abgaben		1.019.000	1.020.930	1.065.330	1.099.230	1.134.230		60
	60110000 Grundsteuer A		300	930	930	930	930		
	60120000 Grundsteuer B		186.100	202.000	212.200	212.200	212.200		
	60130000 Gewerbesteuer		138.500	92.000	92.000	92.000	92.000		
	60210000 Gemeindeanteil an der Einkommensteuer		595.400	623.500	657.000	690.200	723.200		
	60220000 Gemeindeanteil an der Umsatzsteuer		17.200	17.100	17.500	17.900	18.300		
	60330000 Hundesteuer		18.000	18.000	18.000	18.000	18.000		
	60520000 Ausgleichsleistungen / von der EU / vom Land		0	0	0	0	0		
	60521000 Familienleistungsausgleich		63.500	67.400	67.700	68.000	69.600		
F 2	+ Zuwendungen, allgemeine Umlagen und sonstige Transfereinzahlungen		417.150	424.050	424.050	424.050	424.050		61
	61110000 Schlüsselzuweisungen / vom Land		416.100	423.000	423.000	423.000	423.000		
	61320000 Sonstige allgemeine Zuweisungen / von der EU / vom Land		0	0	0	0	0		
	61330000 Sonstige allgemeine Zuweisungen / von der EU / von Gemeinden und Gemeindeverbänden		0	0	0	0	0		
	61441000 Zuweisungen und Zuschüsse für laufende Zwecke / vom öffentlichen Bereich / von der EU / vom Bund		0	0	0	0	0		
	61442000 Zuweisungen und Zuschüsse für laufende Zwecke / vom öffentlichen Bereich / von der EU / vom Land		50	50	50	50	50		
	61443000 Zuweisungen und Zuschüsse für laufende Zwecke / vom öffentlichen Bereich / von der EU / von Gemeinden und Gemeindeverbänden		0	0	0	0	0		
	61451000 Zuweisungen und Zuschüsse für laufende Zwecke / vom privaten Bereich / von privaten Unternehmen		1.000	1.000	1.000	1.000	1.000		
	61459000 Zuweisungen und Zuschüsse für laufende Zwecke / vom sonstigen privaten Bereich		0	0	0	0	0		
	61490000 Zuweisungen und Zuschüsse für laufende Zwecke / von Sonstigen		0	0	0	0	0		
	61610000 Allgemeine Umlagen / vom Land		0	0	0	0	0		
	61842000 Schuldendiensthilfen / vom öffentlichen Bereich / von der EU / vom Land		0	0	0	0	0		
F 3	+ Einzahlungen der sozialen Sicherung		0	0	0	0	0		62
F 4	+ Öffentlich-rechtliche Leistungsentgelte		10.200	17.200	17.200	17.200	17.200		63
	63120000 Gebühren für die Erteilung von Bescheiden (u.a. Genehmigungen, Ablehnungen, Untersagungen)		200	200	200	200	200		
	63210000 Entgelte für die Benutzung von öffentlichen Einrichtungen und für wirtschaftliche Dienstleistungen		0	0	0	0	0		
	63224000 Entgelte / für das Bestattungswesen		10.000	17.000	17.000	17.000	17.000		
F 5	+ Privatrechtliche Leistungsentgelte		22.500	30.500	30.500	30.500	30.500		641
	64110000 Einzahlungen aus Verkäufen von Vorräten		0	0	0	0	0		
	64120000 Mieten und Pachten		22.500	30.500	30.500	30.500	30.500		
F 6	+ Kostenerstattungen und Kostenumlagen		900	900	900	900	900		642
	64243000 Kostenerstattungen, Kostenumlagen / vom öffentlichen Bereich / von der EU / von Gemeinden und Gemeindeverbänden		900	900	900	900	900		
	64251000 Kostenerstattungen, Kostenumlagen / vom privaten Bereich / von privaten Unternehmen		0	0	0	0	0		
	64259000 Kostenerstattungen, Kostenumlagen / vom privaten Bereich / vom sonstigen privaten Bereich		0	0	0	0	0		
	64290000 Kostenerstattungen, Kostenumlagen / von Sonstigen		0	0	0	0	0		
F 7	+ Sonstige laufende Einzahlungen		43.750	43.600	43.600	43.600	43.600	651+652+66./669	651-652, 660-668
	65210000 Andere aktivierte Eigenleistungen / aktivierte Personalkosten		0	0	0	0	0		
	66112000 Einzahlungen aus der Veräußerung von Grundstücken und Gebäuden		0	0	0	0	0		
	66250000 Konzessionsabgaben		42.000	42.000	42.000	42.000	42.000		
	66270000 Versicherungserstattungen		0	0	0	0	0		
	66280000 Jagdpachterträge, Pferchgelder, Weidegelder, Fischereipacht, soweit nicht zweckgebunden		1.600	1.600	1.600	1.600	1.600		
	66290000 Weitere sonstige laufende Einzahlungen / Sonstige		150	0	0	0	0		

Ifd. Nr.	Finanzhaushalt	Ergebnisse	Ansätze einschl. Nachträge 2024	Ansätze 2025	Ansätze 2026	Planungsdaten 2027	Planungsdaten 2028	Rechen- vorschriften	Konto- nummer
		in €							
F 8	Summe der laufenden Einzahlungen aus Verwaltungstätigkeit		1.513.500	1.537.180	1.581.580	1.615.480	1.650.480	Summe F 1 bis F 7	
F 9	– Personal- und Versorgungsauszahlungen		172.386	190.102	193.901	195.841	197.773		70-71
	70110000 Bürgermeister		12.700	14.200	14.200	14.342	14.484		
	70120000 Beigeordnete		2.000	2.000	2.000	2.020	2.040		
	70140000 Rats- und Ausschussmitglieder		1.500	1.500	1.500	1.515	1.530		
	70190000 Sonstige (u.a. ehrenamtlich Tätige der Feuerwehr)		1.500	0	0	0	0		
	70221000 Vergütungen		111.911	125.700	129.701	130.998	132.292		
	70291000 Vergütungen		3.000	0	0	0	0		
	70320000 Beiträge zu Versorgungskassen / Arbeitnehmer		9.093	7.801	7.600	7.677	7.750		
	70420000 Beiträge zur gesetzlichen Sozialversicherung / Arbeitnehmer		24.382	27.101	27.100	27.371	27.641		
	70490000 Beiträge zur gesetzlichen Sozialversicherung / Sonstige		2.000	2.200	2.200	2.222	2.244		
	70520000 Beihilfen, Unterstützungsleistungen und dergleichen / Arbeitnehmer		0	0	0	0	0		
	71130000 Versorgungsauszahlungen / ehrenamtlich Tätige		4.300	9.600	9.600	9.696	9.792		
F 10	– Auszahlungen für Sach- und Dienstleistungen		241.900	309.400	199.000	200.200	209.800		72
	72200000 Auszahlungen für Energie / Wasser / Abwasser / Abfall		79.650	78.700	78.700	78.700	78.700		
	72310000 Unterhaltung der Grundstücke, Außenanlagen, Gebäude und Gebäudeeinrichtungen		40.500	74.200	29.000	29.500	40.000		
	72320000 Bewirtschaftung der Grundstücke, Außenanlagen, Gebäude und Gebäudeeinrichtungen		900	2.800	2.800	2.800	2.800		
	72330000 Unterhaltung des Infrastrukturvermögens		35.000	90.000	40.000	40.000	40.000		
	72340000 Unterhaltung von Kunstgegenständen und Denkmäler		0	0	0	0	0		
	72351000 Wartungs- und Instandsetzungskosten		6.500	5.000	5.000	5.000	5.000		
	72352000 Betriebs- und Schmierstoffe		3.200	3.500	3.500	3.500	3.500		
	72370000 Unterhaltung der Betriebs- und Geschäftsausstattung		3.700	7.650	4.950	7.650	4.950		
	72380000 Geringwertige Geräte, Ausstattungs-, Ausrüstungs- und sonstige Gebrauchsgegenstände		51.800	28.800	14.300	14.300	14.300		
	72470000 Sonstige Verbrauchsmittel		14.600	12.800	14.800	12.800	14.600		
	72542000 Kostenerstattungen / an den öffentlichen Bereich / an die EU / an das Land		0	0	0	0	0		
	72543000 Kostenerstattungen / an den öffentlichen Bereich / an die EU / an die Gemeinden und Gemeindeverbände		400	800	800	800	800		
	72548000 Kostenerstattungen / an den öffentlichen Bereich / an die EU / an sonstige öffentliche Sonderrechnungen		0	0	0	0	0		
	72920000 Sonstige Auszahlungen für Dienstleistungen		5.650	5.150	5.150	5.150	5.150		
F 12	– Zuwendungen, Umlagen und sonstige Transferauszahlungen		1.183.250	1.289.650	1.239.350	1.244.250	1.273.050		74
	74143000 Zuweisungen und Zuschüsse für laufende Zwecke / an den öffentlichen Bereich / an die EU / an die Gemeinden und Gemeindeverbände		15.000	92.000	25.000	400	0		
	74151000 Zuweisungen und Zuschüsse für laufende Zwecke / an den privaten Bereich / an private Unternehmen		0	0	0	0	0		
	74159000 Zuweisungen und Zuschüsse für laufende Zwecke / an den privaten Bereich / an den sonstigen privaten Bereich		5.000	3.000	3.000	3.000	3.000		
	74190000 Zuweisungen und Zuschüsse für laufende Zwecke / Sonstige		78.150	87.150	87.150	87.150	87.150		
	74310000 Gewerbesteuerumlage		11.900	7.900	7.900	7.900	7.900		
	74411000 Umlage zur Finanzierung des Fonds Deutsche Einheit		0	0	0	0	0		
	74421000 Allgemeine Umlagen an Gemeindeverbände / Landkreise		567.000	580.700	589.500	605.100	620.500		
	74423000 Allgemeine Umlagen an Gemeindeverbände / Verbandsgemeinden		506.200	518.900	526.800	540.700	554.500		
F 13	– Auszahlungen der sozialen Sicherung		0	0	0	0	0		75
F 14	– Sonstige laufende Auszahlungen		70.740	43.165	34.715	34.715	34.715	76 J. 7695	7600-7694, 7696-7699
	76120000 Auszahlungen für Aus- und Fortbildung, Umschulung		200	200	200	200	200		

lfd. Nr.	Finanzhaushalt	Ergebnisse	Ansätze einschl. Nachträge 2024	Ansätze 2025	Ansätze 2026	Planungsdaten 2027	Planungsdaten 2028	Rechen- vorschriften	Konto- nummer
		2023	in €						
	76130000	Auszahlungen für übernommene Reisekosten für Dienstreisen und Dienstgänge	230	200	200	200	200		
	76150000	Auszahlungen für Dienst- und Schutzkleidung, persönliche Ausrüstungsgegenstände	1.500	1.500	1.500	1.500	1.500		
	76210000	Mieten, Pachten und Erbbauzinsen	50	50	50	50	50		
	76220000	Leasing	550	600	600	600	600		
	76240000	Datenverarbeitung	500	4.200	750	750	750		
	76250000	Sachverständigen-, Gerichts- und ähnliche Auszahlungen	7.800	1.100	1.100	1.100	1.100		
	76255000	Auszahlungen für die Erstellung von Bebauungsplänen	10.000	5.000	0	0	0		
	76290000	Sonstige Auszahlungen für die Inanspruchnahme von Rechten und Diensten	200	200	200	200	200		
	76310000	Büromaterial	1.700	200	200	200	200		
	76320000	Fachliteratur, Zeitschriften	80	80	80	80	80		
	76340000	Telefon, Datenübertragungskosten	2.700	3.150	3.150	3.150	3.150		
	76350000	Geschäftsauszahlungen / öffentliche Bekanntmachungen	2.600	1.150	1.150	1.150	1.150		
	76360000	Öffentlichkeitsarbeit	0	0	0	0	0		
	76390000	Geschäftsauszahlungen / Sonstige	6.400	6.350	6.350	6.350	6.350		
	76410000	Versicherungsbeiträge	13.610	16.555	16.555	16.555	16.555		
	76420000	Beiträge zu Wirtschaftsverbänden, Berufsvertretungen und Vereinen	30	30	30	30	30		
	76810000	Grundsteuer	440	450	450	450	450		
	76820000	Kraftfahrzeugsteuer	450	450	450	450	450		
	76920000	Verfügungsmittel	500	500	500	500	500		
	76930000	Repräsentationen	1.200	1.200	1.200	1.200	1.200		
	76940000	Auszahlungen für Schadensfälle	20.000	0	0	0	0		
F 15	Summe der laufenden Auszahlungen aus Verwaltungstätigkeit		1.668.276	1.832.317	1.666.966	1.675.006	1.715.338	Summe F9 bis F 14	
F 16	Saldo der laufenden Ein- und Auszahlungen aus Verwaltungstätigkeit		-154.776	-295.137	-85.386	-59.526	-64.858	F 8 .J. F 15	
F 17	+ Zins- und sonstige Finanzeinzahlungen		33.600	26.000	26.000	26.000	26.000		67
	67150000	Zinseinzahlungen für Kredite / vom inländischen Geldmarkt	0	0	0	0	0		
	67152000	Zinseinzahlungen für Kredite / vom inländischen Geldmarkt / von Sparkassen	0	0	0	0	0		
	67200000	Zinsen aus Stundungen und Verrentungen	0	0	0	0	0		
	67400000	Einzahlungen aus Beteiligungen ohne assoziierte Unternehmen	32.600	25.000	25.000	25.000	25.000		
	67920000	Vollverzinsung aus Gewerbesteuer (§ 233a AO)	1.000	1.000	1.000	1.000	1.000		
	67990000	Sonstige Zinsen und ähnliche Einzahlungen / Sonstige	0	0	0	0	0		
F 18	- Zins- und sonstige Finanzauszahlungen		132.523	77.815	98.893	105.071	104.047		77
	77400000	Zinsauszahlungen und sonstige Finanzauszahlungen / an den öffentlichen Bereich / an die EU	0	0	0	0	0		
	77430000	Zinsauszahlungen und sonstige Finanzauszahlungen / an den öffentlichen Bereich / an die EU / an Gemeinden und Gemeindeverbände	35.250	5.250	19.250	26.250	26.250		
	77510000	Zinsauszahlungen und sonstige Finanzauszahlungen / an den inländischen Geldmarkt / an inländische Kreditinstitute	0	0	0	0	0		
	77511000	Zinsauszahlungen und sonstige Finanzauszahlungen / an den inländischen Geldmarkt / an inländische Kreditinstitute / an Banken	1.043	969	894	818	741		
	77512000	Zinsauszahlungen und sonstige Finanzauszahlungen / an den inländischen Geldmarkt / an inländische Kreditinstitute / an Sparkassen	89.200	42.700	49.900	49.700	49.300		
	77514000	Zinsauszahlungen und sonstige Finanzauszahlungen / an den inländischen Geldmarkt / an inländische Kreditinstitute / an Girozentralen / Landesbanken	5.088	27.000	27.000	26.500	26.000		
	77519000	Zinsauszahlungen und sonstige Finanzauszahlungen / an den inländischen Geldmarkt / an inländische Kreditinstitute / an sonstige inländische Kreditinstitute	942	896	849	803	756		

lfd. Nr.	Finanzhaushalt	Ergebnisse	Ansätze einschl. Nachträge	Ansätze	Ansätze	Planungsdaten	Planungsdaten	Rechen- vorschriften	Konto- nummer
		2023	2024	2025	2026	2027	2028		
		in €							
	77690000 Zinsauszahlungen und sonstige Finanzauszahlungen / an den sonstigen inländischen Bereich / Sonstige		0	0	0	0	0		
	77910000 Sonstige Zinsauszahlungen und sonstige Finanzauszahlungen / aus der Vollverzinsung der Gewerbesteuer (§ 233a AO)		1.000	1.000	1.000	1.000	1.000		
	77990000 Sonstige Zinsauszahlungen und sonstige Finanzauszahlungen / Sonstige		0	0	0	0	0		
F 19	Saldo der Zins- und sonstigen Finanz- ein- und - auszahlungen		-98.923	-51.815	-72.893	-79.071	-78.047	F 17 .J. F 18	
F 20	Saldo der ordentlichen Ein- und Auszahlungen		-253.699	-346.952	-158.279	-138.597	-142.905	F 16 + F 19	
F 21	Saldo der außerordentlichen Ein- und Auszahlungen		0	0	0	0	0	669 J. 7695	
F 22	Saldo der Ein- und Auszahlungen aus internen Leistungsbeziehungen		0	0	0	0	0	698 J. 798	
F 23	Saldo der ordentlichen und außerordentlichen Ein- und Auszahlungen		-253.699	-346.952	-158.279	-138.597	-142.905	Summe F 20 bis F 22	
F 24	+ Einzahlungen aus Investitionszuwendungen		31.500	56.000	17.550	0	0		681
	68142000 Investitionszuwendungen / vom öffentlichen Bereich / von der EU / vom Land		0	56.000	17.550	0	0		
	68143000 Investitionszuwendungen / vom öffentlichen Bereich / von der EU / von Gemeinden und Gemeindeverbänden		0	0	0	0	0		
	68148000 Investitionszuwendungen / vom öffentlichen Bereich / von der EU / von sonstigen öffentlichen Sonderrechnungen		18.500	0	0	0	0		
	68151000 Investitionszuwendungen / vom privaten Bereich / von privaten Unternehmen		0	0	0	0	0		
	68159000 Investitionszuwendungen / vom privaten Bereich / vom sonstigen privaten Bereich		13.000	0	0	0	0		
	68160000 Anzahlungen auf Investitionszuwendungen		0	0	0	0	0		
	68190000 Investitionszuwendungen / Sonstige		0	0	0	0	0		
F 25	+ Einzahlungen aus Beiträgen und ähnlichen Entgelten		108.400	0	68.250	0	0		682-683
	68243000 Beiträge und ähnliche Entgelte / vom öffentlichen Bereich / von der EU / von Gemeinden und Gemeindeverbänden		0	0	0	0	0		
	68251000 Beiträge und ähnliche Entgelte / vom privaten Bereich / von privaten Unternehmen		0	0	0	0	0		
	68259000 Beiträge und ähnliche Entgelte / vom privaten Bereich / vom sonstigen privaten Bereich		103.000	0	68.250	0	0		
	68270000 Grabnutzungsentgelte		5.400	0	0	0	0		
	68290000 Beiträge und ähnliche Entgelte / Sonstige		0	0	0	0	0		
F 26	+ Sonstige Investitionseinzahlungen		160	0	0	0	0		684-689
	68420000 Einzahlungen für Investitionszuschüsse als Nutzungsberechtigter		0	0	0	0	0		
	68440000 Einzahlungen für immaterieller Vermögensgegenstände		0	0	0	0	0		
	68510000 Einzahlungen für unbebaute Grundstücke und grundstücksgleiche Rechte		160	0	0	0	0		
	68520000 Einzahlungen für bebaute Grundstücke und grundstücksgleiche Rechte		0	0	0	0	0		
	68530000 Einzahlungen für Infrastrukturvermögen, einschließlich Grundstücke und grundstücksgleiche Rechte		0	0	0	0	0		
	68540000 Einzahlungen für Bauten auf fremdem Grund und Boden		0	0	0	0	0		
	68550000 Einzahlungen für Kunstgegenstände und Denkmäler		0	0	0	0	0		
	68560000 Einzahlungen für Fahrzeuge Maschinen und technische Anlagen		0	0	0	0	0		
	68570000 Einzahlungen für Betriebs- und Geschäftsausstattung, Pflanzen und Tiere und geringwertige Vermögensgegenstände		0	0	0	0	0		
	68800000 Einzahlungen aus der Veräußerung von Waren		0	0	0	0	0		

lfd. Nr.	Finanzhaushalt	Ergebnisse	Ansätze einschl. Nachträge 2024	Ansätze 2025	Ansätze 2026	Planungsdaten 2027	Planungsdaten 2028	Rechen- vorschriften	Konto- nummer
		2023	in €						
F 27	Summe der Einzahlungen aus Investitionstätigkeit		140.060	56.000	85.800	0	0	Summe F 24 bis F 26	
F 28	– Auszahlungen für immaterielle Vermögensgegenstände		0	0	0	0	0		781, 784
	78420000 Auszahlungen für Investitionszuschüsse Nutzungsberechtigter		0	0	0	0	0		
	78440000 Auszahlungen für immaterielle Vermögensgegenstände		0	0	0	0	0		
F 29	– Auszahlungen für Sachanlagen		397.800	202.000	129.500	21.000	21.000		785
	78510000 Auszahlungen für unbebaute Grundstücke und grundstücksgleiche Rechte		10.000	20.000	10.000	5.000	5.000		
	78520000 Auszahlungen für bebaute Grundstücke und grundstücksgleiche Rechte		205.000	34.000	0	0	0		
	78530000 Auszahlungen für Infrastrukturvermögen, einschließlich Grundstücke und grundstücksgleiche Rechte		165.800	132.000	109.500	6.000	6.000		
	78540000 Auszahlungen für Bauten auf fremdem Grund und Boden		3.000	3.000	0	0	0		
	78550000 Auszahlungen für Kunstgegenstände und Denkmäler		0	0	0	0	0		
	78560000 Auszahlungen für Fahrzeuge, Maschinen und technische Anlagen		0	0	0	0	0		
	78570000 Auszahlungen für Betriebs- und Geschäftsausstattung, Pflanzen und Tiere und geringwertige Vermögensgegenstände		14.000	13.000	10.000	10.000	10.000		
F 30	– Auszahlungen für Finanzanlagen		0	0	0	0	0		786
F 31	– Sonstige Investitionsauszahlungen		0	0	0	0	0		787-789
	78833000 Waren		0	0	0	0	0		
F 32	Summe der Auszahlungen aus Investitionstätigkeit		397.800	202.000	129.500	21.000	21.000	Summe F 28 bis F 31	
F 33	Saldo der Ein- und Auszahlungen aus Investitionstätigkeit		-257.740	-146.000	-43.700	-21.000	-21.000	F 27 ./. F 32	
F 34	Finanzmittelüberschuss/ -fehlbetrag		-511.439	-492.952	-201.979	-159.597	-163.905	F 23 + F 33	
F 35	+ Aufnahme von Investitionskrediten		257.740	146.000	43.700	21.000	21.000		691-692
	69242000 Aufnahme von Krediten für Investitionen / vom öffentlichen Bereich / von der EU / vom Land		0	0	0	0	0		
	69250000 Aufnahme von Krediten für Investitionen / vom inländischen Geldmarkt		257.740	146.000	43.700	21.000	21.000		
F 36	– Tilgung von Investitionskrediten		113.200	106.000	108.900	110.800	109.300		791-792
	79242000 Tilgung von Krediten für Investitionen / vom öffentlichen Bereich / von der EU / von dem Land		0	0	0	0	0		
	79250000 Tilgung von Krediten für Investitionen / vom inländischen Geldmarkt		113.200	106.000	108.900	110.800	109.300		
F 37	Saldo der Ein- und Auszahlungen aus Investitionskrediten		144.540	40.000	-65.200	-89.800	-88.300	F 35 ./. F 36	
F 38	Veränderung der Forderungen gegenüber der Verbandsgemeinden im Rahmen der Einheitskasse		0	0	0	0	0	(695+696) ./. (795+796)	
F 39	Veränderung der Verbindlichkeiten gegenüber der Verbandsgemeinde im Rahmen der Einheitskasse		366.899	452.952	267.179	249.397	252.205	(693+694) ./. (793+794)	
F 40	Saldo der Ein- und Auszahlungen aus Finanzierungstätigkeit		511.439	492.952	201.979	159.597	163.905	Summe F 37 bis F 39	
F 41	Saldo der durchlaufenden Gelder		0	0	0	0	0	699 ./. 799	
F 42	Verwendung Finanzmittelüberschuss / Deckung Finanzmittelfehlbetrag		511.439	492.952	201.979	159.597	163.905	F 40 + F 41	
F 43	Veränderung der liquiden Mittel (einschließlich durchlaufender Gelder)		0	0	0	0	0	F 41 ./. F 38	
F 44	nachrichtlich: Ausgleich Finanzhaushalt		-366.899	-452.952	-267.179	-249.397	-252.205	F 23 ./. F 36	
F 45	nachrichtlich: Mindest-Rückführung gemäß Tilgungsplan		38.847	38.847	38.847	38.847	38.847		

Teilhaushalt 01

Zentrale Verwaltung / Schule und Kultur



Teilhaushalt 01 01 - Zentrale Verwaltung / Schule und Kultur

5Dem Teilhaushalt zugeordnete Produkte:

1110 Verwaltungssteuerung
 1140 Zentrale Dienste
 1142 Liegenschaften
 1143 Bauhof
 1212 Wahlen und sonstige Abstimmungen
 2810 Heimat- und sonstige Kulturpflege

Teilergebnishaushalt

lfd. Nr.	Ertrags- und Aufwandsarten (gem. §2 Abs. 1 GemHVO)	Ergebnisse	Ansätze einschl. Nachträge	Ansätze	Ansätze	Planungsdaten	Planungsdaten	Planungsdaten
		2023	2024	2025	2026	2027	2028	2029
in €								
E 1	+ Steuern und ähnliche Abgaben		0	0	0	0	0	0
E 2	+ Zuwendungen, allgemeine Umlagen und sonstige Transfererträge		1.000	1.000	1.000	1.000	1.000	0
E 3	+ Erträge der sozialen Sicherung		0	0	0	0	0	0
E 4	+ Öffentlich-rechtliche Leistungsentgelte		0	0	0	0	0	0
E 5	+ Privatrechtliche Leistungsentgelte		20.100	18.700	18.700	18.700	18.700	0
E 6	+ Kostenerstattungen und Kostenumlagen		900	900	900	900	900	0
E 7	+ Sonstige laufende Erträge		2.800	2.800	2.800	2.800	2.700	0
E 8	Summe der laufenden Erträge aus Verwaltungstätigkeit		24.800	23.400	23.400	23.400	23.300	0
E 9	– Personal- und Versorgungsaufwendungen		65.735	78.456	79.806	80.526	81.243	0
E 10	– Aufwendungen für Sach- und Dienstleistungen		64.950	81.100	48.200	50.600	48.200	0
E 11	– Abschreibungen		16.036	15.217	15.149	15.069	14.435	0
E 12	– Zuwendungen, Umlagen und sonstige Transferaufwendungen		150	150	150	150	150	0
E 13	– Aufwendungen der sozialen Sicherung		0	0	0	0	0	0
E 14	– Sonstige laufende Aufwendungen		26.530	27.260	23.810	23.810	23.810	0
E 15	Summe der laufenden Aufwendungen aus Verwaltungstätigkeit		173.401	202.183	167.115	170.155	167.838	0
E 16	Laufendes Ergebnis aus Verwaltungstätigkeit		-148.601	-178.783	-143.715	-146.755	-144.538	0
E 17	+ Zinserträge und sonstige Finanzerträge		0	0	0	0	0	0
E 18	– Zinsaufwendungen und sonstige Finanzaufwendungen		0	0	0	0	0	0
E 19	Saldo der Zins- und sonstigen Finanzerträge und -aufwendungen		0	0	0	0	0	0
E 20	Ordentliches Ergebnis		-148.601	-178.783	-143.715	-146.755	-144.538	0
E 21	Außerordentliches Ergebnis		0	0	0	0	0	0
E 22	Saldo aus internen Leistungsbeziehungen		0	0	0	0	0	0
E 23	Jahresergebnis (Jahresüberschuss /Jahresfehlbetrag)		-148.601	-178.783	-143.715	-146.755	-144.538	0



Teilhaushalt 01 01 - Zentrale Verwaltung / Schule und Kultur

Teilfinanzhaushalt								
Ifd. Nr.	Ein- und Auszahlungsarten (gem. §3 Abs. 1 GemHVO)	Ergebnisse	Ansätze einschl. Nachträge	Ansätze	Ansätze	Planungsdaten	Planungsdaten	Planungsdaten
		2023	2024	2025	2026	2027	2028	2029
in €								
F 23	Saldo der ordentlichen und außerordentlichen Ein- und Auszahlungen		-129.865	-156.866	-121.866	-124.986	-123.303	0
F 24	+ Einzahlungen aus Investitionszuwendungen		0	0	0	0	0	0
F 25	+ Einzahlungen aus Beiträgen und ähnlichen Entgelten		0	0	0	0	0	0
F 26	+ Sonstige Investitionseinzahlungen		160	0	0	0	0	0
F 27	Summe der Einzahlungen aus Investitionstätigkeit		160	0	0	0	0	0
F 28	- Auszahlungen für immaterielle Vermögensgegenstände		0	0	0	0	0	0
F 29	- Auszahlungen für Sachanlagen		11.500	20.000	10.000	10.000	10.000	0
F 30	- Auszahlungen für Finanzanlagen		0	0	0	0	0	0
F 31	- Sonstige Investitionsauszahlungen		0	0	0	0	0	0
F 32	Summe der Auszahlungen aus Investitionstätigkeit		11.500	20.000	10.000	10.000	10.000	0
F 33	Saldo der Ein- und Auszahlungen aus Investitionstätigkeit		-11.340	-20.000	-10.000	-10.000	-10.000	0
F 34	Finanzmittelüberschuss/ Finanzmittelfehlbetrag		-141.205	-176.866	-131.866	-134.986	-133.303	0
F 35	+ Aufnahme von Investitionskrediten		0	0	0	0	0	0
F 36	- Tilgung von Investitionskrediten		0	0	0	0	0	0
F 37	Saldo der Ein- und Auszahlungen aus Investitionskrediten		0	0	0	0	0	0
F 38	Veränderung der liquiden Mittel (ohne durchlaufende Gelder)		0	0	0	0	0	0
F 39	Saldo der Ein- und Auszahlungen aus Krediten zur Liquiditätssicherung		0	0	0	0	0	0
F 40	Saldo der Ein- und Auszahlungen aus Finanzierungstätigkeit		0	0	0	0	0	0



Teilhaushalt 01 01 - Zentrale Verwaltung / Schule und Kultur

Produktinformationen:

Hauptproduktbereich	1	Zentrale Verwaltung	
Produktbereich	11	Innere Verwaltung	
Produkt	1110	Verwaltungssteuerung	Ortsbürgermeister Carsten Kus

Wesentliche Produkte des Teilhaushaltes (01 - Zentrale Verwaltung / Schule und Kultur)

Produkt:	1110 - Verwaltungssteuerung					
Hauptproduktbereich:	1 Zentrale Verwaltung					
Produktbereich:	11 Innere Verwaltung					
Produktgruppe:	111 Verwaltungssteuerung					
Produktverantwortung:	Ortsbürgermeister Carsten Kus					
Beschreibung des Produktes:	Allgemeine Festlegung der Organisation, der Arbeitsabläufe und des Personaleinsatzes in der Ortsgemeinde durch die Ortsbürgermeisterin und die Ortsbeigeordneten. Repräsentation der Ortsgemeinde. Öffentlichkeitsarbeit einschließlich Ehrungen, Jubiläen. Verbindung zu den Gremien (Gemeinderat und Ausschüsse) und der VG-Verwaltung.					
Auftragsgrundlage:	Gemeindeordnung (GemO), Satzungen, Beschlüsse der Gremien					
Art der Aufgabe:	Funktionsaufgabe					
Auftraggeber:	Ortsgemeinde Lindenberg					
Produktart:	Internes Produkt					
Zielgruppe:	Einwohner der Ortsgemeinde, Gremien, Mitarbeiter					
Ziele:	Steuerung der Ortsgemeinde nach haushaltswirtschaftlichen, organisatorischen und politischen Grundsätzen zum Wohle der Einwohner und Bürger. Effektive und vertrauensvolle Zusammenarbeit mit den Gremien, der VG-Verwaltung und den Einwohnern der Ortsgemeinde. Positive Repräsentation der Ortsgemeinde in der Öffentlichkeit. Sicherstellung zeitnaher und rechtmäßig getroffener Beschlüsse.					
Leistungen und Kennzahlen	2023	2024	2025	2026	2027	2028
Leistungen mit Leistungsmengen						
Grund-/Kennzahlen:						
Bezeichnung	2023	2024	2025	2026	2027	2028
Erläuterungen (gem. § 4 Abs. 14 GemHVO)						



Teilhaushalt 01 01 - Zentrale Verwaltung / Schule und Kultur

Produktinformationen:

Hauptproduktbereich	1	Zentrale Verwaltung
Produktbereich	11	Innere Verwaltung
Produkt	1110	Verwaltungssteuerung

Ortsbürgermeister
Carsten Kus

Teilergebnishaushalt								
lfd. Nr.	Ertrags- und Aufwandsarten (gem. §2 Abs. 1 GemHVO)	Ergebnisse	Ansätze einschl. Nachträge	Ansätze	Ansätze	Planungsdaten	Planungsdaten	Planungsdaten
		2023	2024	2025	2026	2027	2028	2029
in €								
E 1	+ Steuern und ähnliche Abgaben		0	0	0	0	0	0
E 2	+ Zuwendungen, allgemeine Umlagen und sonstige Transfererträge		0	0	0	0	0	0
	41451000 Zuweisungen und Zuschüsse für laufende Zwecke / vom privaten Bereich / von privaten Unternehmen		0	0	0	0	0	0
	41459000 Zuweisungen und Zuschüsse für laufende Zwecke / vom privaten Bereich / vom sonstigen privaten Bereich		0	0	0	0	0	0
E 3	+ Erträge der sozialen Sicherung		0	0	0	0	0	0
E 4	+ Öffentlich-rechtliche Leistungsentgelte		0	0	0	0	0	0
E 5	+ Privatrechtliche Leistungsentgelte		0	0	0	0	0	0
E 6	+ Kostenerstattungen und Kostenumlagen		0	0	0	0	0	0
E 7	+ Sonstige laufende Erträge		1.200	1.200	1.200	1.200	1.100	0
	46614100 Erträge aus der Auflösung von Pensionsrückstellungen		0	0	0	0	0	0
	46614500 Erträge aus der Auflösung von Ehrensoldrückstellungen		1.200	1.200	1.200	1.200	1.100	0
E 8	Summe der laufenden Erträge aus Verwaltungstätigkeit		1.200	1.200	1.200	1.200	1.100	0
E 9	- Personal- und Versorgungsaufwendungen		26.400	37.400	37.400	37.695	37.990	0
	50110000 Bürgermeister		12.700	14.200	14.200	14.342	14.484	0
	50120000 Beigeordnete		2.000	2.000	2.000	2.020	2.040	0
	50140000 Rats- und Ausschussmitglieder		1.500	1.500	1.500	1.515	1.530	0
	50221000 Vergütungen		0	0	0	0	0	0
	50420000 Beiträge zur gesetzlichen Sozialversicherung / Arbeitnehmer		0	0	0	0	0	0
	50490000 Beiträge zur gesetzlichen Sozialversicherung / Sonstige		2.000	2.200	2.200	2.222	2.244	0
	50791000 Ehrensoldrückstellungen		3.900	7.900	7.900	7.900	7.900	0
	51130000 Versorgungsaufwendungen / ehrenamtlich Tätige		4.300	9.600	9.600	9.696	9.792	0
E 10	- Aufwendungen für Sach- und Dienstleistungen		10.000	14.000	0	0	0	0
	52380000 Geringwertige Geräte, Ausstattungs-, Ausrüstungs- und sonstige Gebrauchsgegenstände		10.000	14.000	0	0	0	0
	52542000 Kostenerstattungen / an den öffentlichen Bereich / an die EU / an das Land		0	0	0	0	0	0
E 11	- Abschreibungen		0	0	0	0	0	0
E 12	- Zuwendungen, Umlagen und sonstige Transferaufwendungen		0	0	0	0	0	0
E 13	- Aufwendungen der sozialen Sicherung		0	0	0	0	0	0
E 14	- Sonstige laufende Aufwendungen		4.600	3.550	3.550	3.550	3.550	0
	56120000 Aufwendungen für Aus- und Fortbildung, Umschulung		0	0	0	0	0	0
	56130000 Aufwendungen für übernommene Reisekosten für Dienstreisen und Dienstgänge		200	200	200	200	200	0
	56320000 Fachliteratur, Zeitschriften		0	0	0	0	0	0
	56350000 Öffentliche Bekanntmachungen		200	150	150	150	150	0
	56390000 Sonstige Geschäftsaufwendungen		2.500	1.500	1.500	1.500	1.500	0
	56410000 Versicherungsbeiträge		0	0	0	0	0	0
	56920000 Verfügungsmittel		500	500	500	500	500	0
	56930000 Repräsentationen		1.200	1.200	1.200	1.200	1.200	0
E 15	Summe der laufenden Aufwendungen aus Verwaltungstätigkeit		41.000	54.950	40.950	41.245	41.540	0



Teilhaushalt 01 01 - Zentrale Verwaltung / Schule und Kultur

Produktinformationen:			
Hauptproduktbereich	1	Zentrale Verwaltung	
Produktbereich	11	Innere Verwaltung	
Produkt	1110	Verwaltungssteuerung	Ortsbürgermeister Carsten Kus

E 16	Laufendes Ergebnis aus Verwaltungstätigkeit		-39.800	-53.750	-39.750	-40.045	-40.440	0
E 17	+ Zinserträge und sonstige Finanzerträge		0	0	0	0	0	0
E 18	- Zinsaufwendungen und sonstige Finanzaufwendungen		0	0	0	0	0	0
E 19	Saldo der Zins- und sonstigen Finanzerträge und -aufwendungen		0	0	0	0	0	0
E 20	Ordentliches Ergebnis		-39.800	-53.750	-39.750	-40.045	-40.440	0
E 21	Außerordentliches Ergebnis		0	0	0	0	0	0
E 22	Saldo aus internen Leistungsbeziehungen		0	0	0	0	0	0
E 23	Jahresergebnis (Jahresüberschuss /Jahresfehlbetrag)		-39.800	-53.750	-39.750	-40.045	-40.440	0



Teilhaushalt 01 01 - Zentrale Verwaltung / Schule und Kultur

Produktinformationen:

Hauptproduktbereich	1	Zentrale Verwaltung
Produktbereich	11	Innere Verwaltung
Produkt	1110	Verwaltungssteuerung

Ortsbürgermeister
Carsten Kus

Teilfinanzhaushalt								
Ifd. Nr.	Ein- und Auszahlungsarten (gem. §3 Abs. 1 GemHVO)	Ergebnisse	Ansätze einschl. Nachträge	Ansätze	Ansätze	Planungsdaten	Planungsdaten	Planungsdaten
		2023	2024	2025	2026	2027	2028	2029
in €								
F 23	Saldo der ordentlichen und außerordentlichen Ein- und Auszahlungen		-37.100	-47.050	-33.050	-33.345	-33.640	0
F 24	+ Einzahlungen aus Investitionszuwendungen		0	0	0	0	0	0
	68142000 Investitionszuwendungen / vom öffentlichen Bereich / von der EU / vom Land		0	0	0	0	0	0
F 25	+ Einzahlungen aus Beiträgen und ähnlichen Entgelten		0	0	0	0	0	0
F 26	+ Sonstige Investitionseinzahlungen		0	0	0	0	0	0
F 27	Summe der Einzahlungen aus Investitionstätigkeit		0	0	0	0	0	0
F 28	- Auszahlungen für immaterielle Vermögensgegenstände		0	0	0	0	0	0
F 29	- Auszahlungen für Sachanlagen		1.500	0	0	0	0	0
	78570000 Auszahlungen für Betriebs- und Geschäftsausstattung, Pflanzen und Tiere und geringwertige Vermögensgegenstände		1.500	0	0	0	0	0
F 30	- Auszahlungen für Finanzanlagen		0	0	0	0	0	0
F 31	- Sonstige Investitionsauszahlungen		0	0	0	0	0	0
F 32	Summe der Auszahlungen aus Investitionstätigkeit		1.500	0	0	0	0	0
F 33	Saldo der Ein- und Auszahlungen aus Investitionstätigkeit		-1.500	0	0	0	0	0
F 34	Finanzmittelüberschuss/ Finanzmittelfehlbetrag		-38.600	-47.050	-33.050	-33.345	-33.640	0
F 35	+ Aufnahme von Investitionskrediten		0	0	0	0	0	0
F 36	- Tilgung von Investitionskrediten		0	0	0	0	0	0
F 37	Saldo der Ein- und Auszahlungen aus Investitionskrediten		0	0	0	0	0	0
F 38	Veränderung der liquiden Mittel (ohne durchlaufende Gelder)		0	0	0	0	0	0
F 39	Saldo der Ein- und Auszahlungen aus Krediten zur Liquiditätssicherung		0	0	0	0	0	0
F 40	Saldo der Ein- und Auszahlungen aus Finanzierungstätigkeit		0	0	0	0	0	0



Teilhaushalt 01 01 - Zentrale Verwaltung / Schule und Kultur

Produktinformationen:

Hauptproduktbereich	1	Zentrale Verwaltung	
Produktbereich	11	Innere Verwaltung	
Produkt	1140	Zentrale Dienste	Ortsbürgermeister Carsten Kus

Wesentliche Produkte des Teilhaushaltes (01 - Zentrale Verwaltung / Schule und Kultur)

Produkt:	1140 - Zentrale Dienste					
Hauptproduktbereich:	1 Zentrale Verwaltung					
Produktbereich:	11 Innere Verwaltung					
Produktgruppe:	114 Zentrale Dienste					
Produktverantwortung:	Ortsbürgermeister Carsten Kus					
Beschreibung des Produktes:	Zentrale Aufgaben wie Bewirtschaftung und Unterhaltung des Büros der Ortsbürgermeisterin mit Sitzungssaal im Rathaus. Allgemeine Versicherungen (Haftpflicht- und Unfallversicherungen). Im Erdgeschoss des Rathauses befindet sich die Verkaufsstelle einer Bäckerei.					
Auftragsgrundlage:	Gemeindeordnung (GemO), Beschlüsse, Verträge					
Art der Aufgabe:	Funktionsaufgabe					
Auftraggeber:	Ortsgemeinde Lindenberg					
Produktart:	Internes Produkt					
Zielgruppe:	Gremien, Mitarbeiter, Unternehmen					
Ziele:	Optimierung der Verwaltungsabläufe, Verminderung des Risikos aus Haftungsansprüchen. Vermeidung von Vermögensschäden. Effektive Bewirtschaftung des Rathauses bei Ausnutzung von zur Verfügung stehenden Energie- und Unterhaltungssparmaßnahmen, damit Aufrechterhaltung einer optimalen Gebäudeinfrastruktur.					
Leistungen und Kennzahlen	2023	2024	2025	2026	2027	2028
Leistungen mit Leistungsmengen						
Grund-/Kennzahlen:						
Bezeichnung	2023	2024	2025	2026	2027	2028
Erläuterungen (gem. § 4 Abs. 14 GemHVO)						



Teilhaushalt 01 01 - Zentrale Verwaltung / Schule und Kultur

Produktinformationen:

Hauptproduktbereich	1	Zentrale Verwaltung
Produktbereich	11	Innere Verwaltung
Produkt	1140	Zentrale Dienste

Ortsbürgermeister
Carsten Kus

Teilergebnishaushalt								
lfd. Nr.	Ertrags- und Aufwandsarten (gem. §2 Abs. 1 GemHVO)	Ergebnisse	Ansätze einschl. Nachträge	Ansätze	Ansätze	Planungsdaten	Planungsdaten	Planungsdaten
		2023	2024	2025	2026	2027	2028	2029
in €								
E 1	+ Steuern und ähnliche Abgaben		0	0	0	0	0	0
E 2	+ Zuwendungen, allgemeine Umlagen und sonstige Transfererträge		0	0	0	0	0	0
E 3	+ Erträge der sozialen Sicherung		0	0	0	0	0	0
E 4	+ Öffentlich-rechtliche Leistungsentgelte		0	0	0	0	0	0
E 5	+ Privatrechtliche Leistungsentgelte		1.800	1.800	1.800	1.800	1.800	0
	44110000 Erträge aus Verkäufen		0	0	0	0	0	0
	44120000 Mieten und Pachten (PK)		1.800	1.800	1.800	1.800	1.800	0
	44121000 Ersätze von Mietnebenkosten (PK)		0	0	0	0	0	0
	44122000 Mieten, Pachten, Erbbauzinsen		0	0	0	0	0	0
E 6	+ Kostenerstattungen und Kostenumlagen		0	0	0	0	0	0
E 7	+ Sonstige laufende Erträge		0	0	0	0	0	0
	46270000 Versicherungserstattungen		0	0	0	0	0	0
E 8	Summe der laufenden Erträge aus Verwaltungstätigkeit		1.800	1.800	1.800	1.800	1.800	0
E 9	- Personal- und Versorgungsaufwendungen		7.438	5.500	5.700	5.757	5.814	0
	50221000 Vergütungen		5.397	4.000	4.100	4.141	4.182	0
	50320000 Beiträge zu Versorgungskassen / Arbeitnehmer		496	300	300	303	306	0
	50420000 Beiträge zur gesetzlichen Sozialversicherung / Arbeitnehmer		1.545	1.200	1.300	1.313	1.326	0
E 10	- Aufwendungen für Sach- und Dienstleistungen		12.800	17.100	11.200	11.600	11.200	0
	52200000 Aufwendungen für Energie / Wasser / Abwasser / Abfall		6.000	5.000	5.000	5.000	5.000	0
	52310000 Unterhaltung der Grundstücke, Außenanlagen, Gebäude und Gebäudeeinrichtungen		5.000	9.000	4.000	4.000	4.000	0
	52370000 Unterhaltung der Betriebs- und Geschäftsausstattung		100	500	100	500	100	0
	52380000 Geringwertige Geräte, Ausstattungs-, Ausrüstungs- und sonstige Gebrauchsgegenstände		500	1.000	500	500	500	0
	52470000 Sonstige Verbrauchsmittel		800	800	800	800	800	0
	52543000 Kostenerstattungen an Gemeinden und Gemeindeverbände		400	800	800	800	800	0
E 11	- Abschreibungen		3.829	3.829	3.829	3.829	3.771	0
	53400000 Abschreibungen auf bebaute Grundstücke und grundstücksgleiche Rechte		3.660	3.660	3.660	3.660	3.660	0
	53470000 Abschreibungen auf bebaute Grundstücke u. grundstücksgleiche Rechte mit Verwaltungsgebäuden		0	0	0	0	0	0
	53800000 Abschreibungen auf Fahrzeuge, Maschinen und technische Anlagen, Betriebs- und Geschäftsausstattung		169	169	169	169	111	0
	53850000 Abschreibungen auf Betriebs- und Geschäftsausstattung		0	0	0	0	0	0
E 12	- Zuwendungen, Umlagen und sonstige Transferaufwendungen		0	0	0	0	0	0
E 13	- Aufwendungen der sozialen Sicherung		0	0	0	0	0	0
E 14	- Sonstige laufende Aufwendungen		11.020	15.380	11.930	11.930	11.930	0
	56130000 Aufwendungen für übernommene Reisekosten für Dienstreisen und Dienstgänge		0	0	0	0	0	0
	56220000 Leasing		550	600	600	600	600	0
	56240000 Datenverarbeitung		500	4.200	750	750	750	0
	56250000 Sachverständigen-, Gerichts- und ähnliche Aufwendungen		0	0	0	0	0	0
	56310000 Büromaterial		200	200	200	200	200	0



Teilhaushalt 01 01 - Zentrale Verwaltung / Schule und Kultur

Produktinformationen:

Hauptproduktbereich	1	Zentrale Verwaltung	
Produktbereich	11	Innere Verwaltung	
Produkt	1140	Zentrale Dienste	Ortsbürgermeister Carsten Kus

	56320000 Fachliteratur, Zeitschriften		80	80	80	80	80	0
	56340000 Telefon, Datenübertragungskosten		1.500	1.500	1.500	1.500	1.500	0
	56350000 Öffentliche Bekanntmachungen		400	500	500	500	500	0
	56390000 Sonstige Geschäftsaufwendungen		200	200	200	200	200	0
	56410000 Versicherungsbeiträge		7.500	8.000	8.000	8.000	8.000	0
	56810000 Grundsteuer		90	100	100	100	100	0
E 15	Summe der laufenden Aufwendungen aus Verwaltungstätigkeit		35.087	41.809	32.659	33.116	32.715	0
E 16	Laufendes Ergebnis aus Verwaltungstätigkeit		-33.287	-40.009	-30.859	-31.316	-30.915	0
E 17	+ Zinserträge und sonstige Finanzerträge		0	0	0	0	0	0
E 18	- Zinsaufwendungen und sonstige Finanzaufwendungen		0	0	0	0	0	0
E 19	Saldo der Zins- und sonstigen Finanzerträge und -aufwendungen		0	0	0	0	0	0
E 20	Ordentliches Ergebnis		-33.287	-40.009	-30.859	-31.316	-30.915	0
E 21	Außerordentliches Ergebnis		0	0	0	0	0	0
E 22	Saldo aus internen Leistungsbeziehungen		0	0	0	0	0	0
E 23	Jahresergebnis (Jahresüberschuss / Jahresfehlbetrag)		-33.287	-40.009	-30.859	-31.316	-30.915	0



Teilhaushalt 01 01 - Zentrale Verwaltung / Schule und Kultur

Produktinformationen:

Hauptproduktbereich	1	Zentrale Verwaltung
Produktbereich	11	Innere Verwaltung
Produkt	1140	Zentrale Dienste

Ortsbürgermeister
Carsten Kus

Teilfinanzhaushalt								
Ifd. Nr.	Ein- und Auszahlungsarten (gem. §3 Abs. 1 GemHVO)	Ergebnisse	Ansätze einschl. Nachträge	Ansätze	Ansätze	Planungsdaten	Planungsdaten	Planungsdaten
		2023	2024	2025	2026	2027	2028	2029
in €								
F 23	Saldo der ordentlichen und außerordentlichen Ein- und Auszahlungen		-29.458	-36.180	-27.030	-27.487	-27.144	0
F 24	+ Einzahlungen aus Investitionszuwendungen		0	0	0	0	0	0
F 25	+ Einzahlungen aus Beiträgen und ähnlichen Entgelten		0	0	0	0	0	0
F 26	+ Sonstige Investitionseinzahlungen		0	0	0	0	0	0
	68570000 Einzahlungen für Betriebs- und Geschäftsausstattung, Pflanzen und Tiere und geringwertige Vermögensgegenstände		0	0	0	0	0	0
F 27	Summe der Einzahlungen aus Investitionstätigkeit		0	0	0	0	0	0
F 28	- Auszahlungen für immaterielle Vermögensgegenstände		0	0	0	0	0	0
F 29	- Auszahlungen für Sachanlagen		0	0	0	0	0	0
	78570000 Auszahlungen für Betriebs- und Geschäftsausstattung, Pflanzen und Tiere und geringwertige Vermögensgegenstände		0	0	0	0	0	0
F 30	- Auszahlungen für Finanzanlagen		0	0	0	0	0	0
F 31	- Sonstige Investitionsauszahlungen		0	0	0	0	0	0
F 32	Summe der Auszahlungen aus Investitionstätigkeit		0	0	0	0	0	0
F 33	Saldo der Ein- und Auszahlungen aus Investitionstätigkeit		0	0	0	0	0	0
F 34	Finanzmittelüberschuss/ Finanzmittelfehlbetrag		-29.458	-36.180	-27.030	-27.487	-27.144	0
F 35	+ Aufnahme von Investitionskrediten		0	0	0	0	0	0
F 36	- Tilgung von Investitionskrediten		0	0	0	0	0	0
F 37	Saldo der Ein- und Auszahlungen aus Investitionskrediten		0	0	0	0	0	0
F 38	Veränderung der liquiden Mittel (ohne durchlaufende Gelder)		0	0	0	0	0	0
F 39	Saldo der Ein- und Auszahlungen aus Krediten zur Liquiditätssicherung		0	0	0	0	0	0
F 40	Saldo der Ein- und Auszahlungen aus Finanzierungstätigkeit		0	0	0	0	0	0



Teilhaushalt 01 01 - Zentrale Verwaltung / Schule und Kultur

Produktinformationen:			
Hauptproduktbereich	1	Zentrale Verwaltung	
Produktbereich	11	Innere Verwaltung	
Produkt	1142	Liegenschaften	Ortsbürgermeister Carsten Kus

Wesentliche Produkte des Teilhaushaltes (01 - Zentrale Verwaltung / Schule und Kultur)

Produkt:	1142 - Liegenschaften					
Hauptproduktbereich:	1 Zentrale Verwaltung					
Produktbereich:	11 Innere Verwaltung					
Produktgruppe:	114 Zentrale Dienste					
Produktverantwortung:	Ortsbürgermeister Carsten Kus					
Beschreibung des Produktes:	Bebaute Grundstücke (z.B. Wohnungen) und unbebaute Grundstücke sofern nicht speziell einem anderen Produkt zugeordnet sowie Unterhaltung und Bewirtschaftung dieser. Ferner Abschluss von Pachtverträgen und Nutzungsvereinbarungen. Grundstücksan- und -verkauf.					
Auftragsgrundlage:	Gemeindeordnung (GemO), Beschlüsse, Verträge, Miet- und Pachtrecht					
Art der Aufgabe:	Freiwillige Aufgabe					
Auftraggeber:	Ortsgemeinde Lindenberg					
Produktart:	Internes/externes Produkt					
Zielgruppe:	Kaufinteressenten, Pächter, Mieter, Einwohner, Vereine					
Ziele:	Wirtschaftliche Verwaltung der Liegenschaften sowie Optimierung der Nutzung des vorhandenen Grundstücksvermögens. Bereitstellung und Verkauf von Bauplätzen bei Bedarf.					
Leistungen und Kennzahlen	2023	2024	2025	2026	2027	2028
Leistungen mit Leistungsmengen						
Grund-/Kennzahlen:						
Bezeichnung	2023	2024	2025	2026	2027	2028
Erläuterungen (gem. § 4 Abs. 14 GemHVO)						



Teilhaushalt 01 01 - Zentrale Verwaltung / Schule und Kultur

Produktinformationen:

Hauptproduktbereich	1	Zentrale Verwaltung
Produktbereich	11	Innere Verwaltung
Produkt	1142	Liegenschaften

Ortsbürgermeister
Carsten Kus

Teilergebnishaushalt								
Ifd. Nr.	Ertrags- und Aufwandsarten (gem. §2 Abs. 1 GemHVO)	Ergebnisse	Ansätze einschl. Nachträge	Ansätze	Ansätze	Planungsdaten	Planungsdaten	Planungsdaten
		2023	2024	2025	2026	2027	2028	2029
in €								
E 1	+ Steuern und ähnliche Abgaben		0	0	0	0	0	0
E 2	+ Zuwendungen, allgemeine Umlagen und sonstige Transfererträge		0	0	0	0	0	0
E 3	+ Erträge der sozialen Sicherung		0	0	0	0	0	0
E 4	+ Öffentlich-rechtliche Leistungsentgelte		0	0	0	0	0	0
E 5	+ Privatrechtliche Leistungsentgelte		18.100	16.700	16.700	16.700	16.700	0
	44120000 Mieten und Pachten (PK)		11.700	11.500	11.500	11.500	11.500	0
	44121000 Ersätze von Mietnebenkosten (PK)		5.300	4.100	4.100	4.100	4.100	0
	44122000 Mieten, Pachten, Erbbauzinsen		1.100	1.100	1.100	1.100	1.100	0
E 6	+ Kostenerstattungen und Kostenumlagen		0	0	0	0	0	0
	44251000 Kostenerstattungen und Kostenumlagen von privaten Unternehmen		0	0	0	0	0	0
	44259000 Kostenerstattungen und Kostenumlagen vom sonstigen privaten Bereich		0	0	0	0	0	0
E 7	+ Sonstige laufende Erträge		1.600	1.600	1.600	1.600	1.600	0
	46112000 Erträge aus der Veräußerung von Grundstücken und Gebäuden		0	0	0	0	0	0
	46270000 Versicherungserstattungen		0	0	0	0	0	0
	46280000 Jagdpachterträge, Pferchgelder, Weidegelder, Fischereipacht, soweit nicht zweckgebunden		1.600	1.600	1.600	1.600	1.600	0
	46611000 Erträge aus der Auflösung von Wertberichtigungen auf Forderungen		0	0	0	0	0	0
E 8	Summe der laufenden Erträge aus Verwaltungstätigkeit		19.700	18.300	18.300	18.300	18.300	0
E 9	- Personal- und Versorgungsaufwendungen		4.836	11.610	11.974	12.095	12.214	0
	50221000 Vergütungen		3.762	9.165	9.447	9.542	9.636	0
	50320000 Beiträge zu Versorgungskassen / Arbeitnehmer		302	558	575	581	587	0
	50420000 Beiträge zur gesetzlichen Sozialversicherung / Arbeitnehmer		772	1.887	1.952	1.972	1.991	0
E 10	- Aufwendungen für Sach- und Dienstleistungen		10.450	19.250	8.250	8.250	8.250	0
	52200000 Aufwendungen für Energie / Wasser / Abwasser / Abfall		5.300	4.100	4.100	4.100	4.100	0
	52310000 Unterhaltung der Grundstücke, Außenanlagen, Gebäude und Gebäudeeinrichtungen		5.000	15.000	4.000	4.000	4.000	0
	52370000 Unterhaltung der Betriebs- und Geschäftsausstattung		0	0	0	0	0	0
	52380000 Geringwertige Geräte, Ausstattungs-, Ausrüstungs- und sonstige Gebrauchsgegenstände		0	0	0	0	0	0
	52920000 Sonstige Aufwendungen für Dienstleistungen		150	150	150	150	150	0
E 11	- Abschreibungen		2.067	2.067	2.067	2.067	2.067	0
	53400000 Abschreibungen auf bebaute Grundstücke und grundstücksgleiche Rechte		2.067	2.067	2.067	2.067	2.067	0
	53410000 Abschreibungen auf bebaute Grundstücke und grundstücksgleiche Rechte / mit Wohnbauten		0	0	0	0	0	0
E 12	- Zuwendungen, Umlagen und sonstige Transferaufwendungen		0	0	0	0	0	0
E 13	- Aufwendungen der sozialen Sicherung		0	0	0	0	0	0
E 14	- Sonstige laufende Aufwendungen		750	900	900	900	900	0
	56250000 Sachverständigen-, Gerichts- und ähnliche Aufwendungen		100	100	100	100	100	0
	56350000 Öffentliche Bekanntmachungen		0	0	0	0	0	0
	56410000 Versicherungsbeiträge		300	450	450	450	450	0



Teilhaushalt 01 01 - Zentrale Verwaltung / Schule und Kultur

Produktinformationen:

Hauptproduktbereich	1	Zentrale Verwaltung	
Produktbereich	11	Innere Verwaltung	
Produkt	1142	Liegenschaften	Ortsbürgermeister Carsten Kus

	56510000 Verluste aus dem Abgang von Gegenständen des Anlagevermögens		0	0	0	0	0	0
	56551000 Einzelwertberichtigung		0	0	0	0	0	0
	56810000 Grundsteuer		350	350	350	350	350	0
E 15	Summe der laufenden Aufwendungen aus Verwaltungstätigkeit		18.103	33.827	23.191	23.312	23.431	0
E 16	Laufendes Ergebnis aus Verwaltungstätigkeit		1.597	-15.527	-4.891	-5.012	-5.131	0
E 17	+ Zinserträge und sonstige Finanzerträge		0	0	0	0	0	0
E 18	- Zinsaufwendungen und sonstige Finanzaufwendungen		0	0	0	0	0	0
E 19	Saldo der Zins- und sonstigen Finanzerträge und -aufwendungen		0	0	0	0	0	0
E 20	Ordentliches Ergebnis		1.597	-15.527	-4.891	-5.012	-5.131	0
E 21	Außerordentliches Ergebnis		0	0	0	0	0	0
E 22	Saldo aus internen Leistungsbeziehungen		0	0	0	0	0	0
E 23	Jahresergebnis (Jahresüberschuss / Jahresfehlbetrag)		1.597	-15.527	-4.891	-5.012	-5.131	0



Teilhaushalt 01 01 - Zentrale Verwaltung / Schule und Kultur

Produktinformationen:

Hauptproduktbereich	1	Zentrale Verwaltung
Produktbereich	11	Innere Verwaltung
Produkt	1142	Liegenschaften

Ortsbürgermeister
Carsten Kus

Teilfinanzhaushalt								
Ifd. Nr.	Ein- und Auszahlungsarten (gem. §3 Abs. 1 GemHVO)	Ergebnisse	Ansätze einschl. Nachträge	Ansätze	Ansätze	Planungsdaten	Planungsdaten	Planungsdaten
		2023	2024	2025	2026	2027	2028	2029
in €								
F 23	Saldo der ordentlichen und außerordentlichen Ein- und Auszahlungen		3.664	-13.460	-2.824	-2.945	-3.064	0
F 24	+ Einzahlungen aus Investitionszuwendungen		0	0	0	0	0	0
	68159000 Investitionszuwendungen / vom privaten Bereich / vom sonstigen privaten Bereich		0	0	0	0	0	0
F 25	+ Einzahlungen aus Beiträgen und ähnlichen Entgelten		0	0	0	0	0	0
F 26	+ Sonstige Investitionseinzahlungen		160	0	0	0	0	0
	68510000 Einzahlungen für unbebaute Grundstücke und grundstücksgleiche Rechte		160	0	0	0	0	0
	68800000 Einzahlungen aus der Veräußerung von Waren		0	0	0	0	0	0
F 27	Summe der Einzahlungen aus Investitionstätigkeit		160	0	0	0	0	0
F 28	- Auszahlungen für immaterielle Vermögensgegenstände		0	0	0	0	0	0
F 29	- Auszahlungen für Sachanlagen		5.000	15.000	5.000	5.000	5.000	0
	78510000 Auszahlungen für unbebaute Grundstücke und grundstücksgleiche Rechte		5.000	15.000	5.000	5.000	5.000	0
F 30	- Auszahlungen für Finanzanlagen		0	0	0	0	0	0
F 31	- Sonstige Investitionsauszahlungen		0	0	0	0	0	0
	78833000 Waren		0	0	0	0	0	0
F 32	Summe der Auszahlungen aus Investitionstätigkeit		5.000	15.000	5.000	5.000	5.000	0
F 33	Saldo der Ein- und Auszahlungen aus Investitionstätigkeit		-4.840	-15.000	-5.000	-5.000	-5.000	0
F 34	Finanzmittelüberschuss/ Finanzmittelfehlbetrag		-1.176	-28.460	-7.824	-7.945	-8.064	0
F 35	+ Aufnahme von Investitionskrediten		0	0	0	0	0	0
F 36	- Tilgung von Investitionskrediten		0	0	0	0	0	0
F 37	Saldo der Ein- und Auszahlungen aus Investitionskrediten		0	0	0	0	0	0
F 38	Veränderung der liquiden Mittel (ohne durchlaufende Gelder)		0	0	0	0	0	0
F 39	Saldo der Ein- und Auszahlungen aus Krediten zur Liquiditätssicherung		0	0	0	0	0	0
F 40	Saldo der Ein- und Auszahlungen aus Finanzierungstätigkeit		0	0	0	0	0	0



Teilhaushalt 01 01 - Zentrale Verwaltung / Schule und Kultur

Produktinformationen:

Hauptproduktbereich	1	Zentrale Verwaltung	
Produktbereich	11	Innere Verwaltung	
Produkt	1143	Bauhof	Ortsbürgermeister Carsten Kus

Wesentliche Produkte des Teilhaushaltes (01 - Zentrale Verwaltung / Schule und Kultur)

Produkt:	1143 - Bauhof					
Hauptproduktbereich:	1 Zentrale Verwaltung					
Produktbereich:	11 Innere Verwaltung					
Produktgruppe:	114 Zentrale Dienste					
Produktverantwortung:	Ortsbürgermeister Carsten Kus					
Beschreibung des Produktes:	Unterhaltung eines Bauhofs mit Fahrzeugen und Gerätschaften zu Erledigung gemeindlicher Aufgaben.					
Auftragsgrundlage:	Beschlüsse, Anordnungen des Dienstvorgesetzten					
Art der Aufgabe:	Funktionsaufgabe					
Auftraggeber:	Ortsgemeinde Lindenberg					
Produktart:	Internes/externes Produkt					
Zielgruppe:	Einwohner, Nutzer der gemeindlichen Einrichtungen					
Ziele:	Erbringung kleinerer Reparaturleistungen für die kommunalen Einrichtungen der Ortsgemeinde. Pflege und Erhaltung der Substanz und somit Verbesserung des allgemeinen Ortsbildes. Effektiver Einsatz der Bauhofbediensteten, Fahrzeuge und Gerätschaften unter Berücksichtigung der Jahreszeiten. Effektive Bewirtschaftung des Bauhofgebäudes bei Ausnutzung von zur Verfügung stehenden Energie- und Unterhaltungssparmaßnahmen, damit Aufrechterhaltung einer optimalen Gebäudeinfrastruktur.					
Leistungen und Kennzahlen	2023	2024	2025	2026	2027	2028
Leistungen mit Leistungsmengen						
Grund-/Kennzahlen:						
Bezeichnung	2023	2024	2025	2026	2027	2028
Erläuterungen (gem. § 4 Abs. 14 GemHVO)						



Teilhaushalt 01 01 - Zentrale Verwaltung / Schule und Kultur

Produktinformationen:

Hauptproduktbereich	1	Zentrale Verwaltung
Produktbereich	11	Innere Verwaltung
Produkt	1143	Bauhof

Ortsbürgermeister
Carsten Kus

Teilergebnishaushalt								
Ifd. Nr.	Ertrags- und Aufwandsarten (gem. §2 Abs. 1 GemHVO)	Ergebnisse	Ansätze einschl. Nachträge	Ansätze	Ansätze	Planungsdaten	Planungsdaten	Planungsdaten
		2023	2024	2025	2026	2027	2028	2029
in €								
E 1	+ Steuern und ähnliche Abgaben		0	0	0	0	0	0
E 2	+ Zuwendungen, allgemeine Umlagen und sonstige Transfererträge		0	0	0	0	0	0
E 3	+ Erträge der sozialen Sicherung		0	0	0	0	0	0
E 4	+ Öffentlich-rechtliche Leistungsentgelte		0	0	0	0	0	0
	43210000 Entgelte für die Benutzung von öffentlichen Einrichtungen und für wirtschaftliche Dienstleistungen		0	0	0	0	0	0
E 5	+ Privatrechtliche Leistungsentgelte		0	0	0	0	0	0
E 6	+ Kostenerstattungen und Kostenumlagen		900	900	900	900	900	0
	44243000 Kostenerstattungen und Kostenumlagen von Gemeinden und Gemeindeverbänden		900	900	900	900	900	0
	44290000 Kostenerstattungen und Kostenumlagen von Sonstigen		0	0	0	0	0	0
E 7	+ Sonstige laufende Erträge		0	0	0	0	0	0
	46270000 Versicherungserstattungen		0	0	0	0	0	0
E 8	Summe der laufenden Erträge aus Verwaltungstätigkeit		900	900	900	900	900	0
E 9	– Personal- und Versorgungsaufwendungen		20.641	20.241	20.905	21.114	21.323	0
	50221000 Vergütungen		13.726	15.979	16.493	16.658	16.823	0
	50291000 Vergütungen		3.000	0	0	0	0	0
	50320000 Beiträge zu Versorgungskassen / Arbeitnehmer		1.100	974	1.004	1.014	1.024	0
	50420000 Beiträge zur gesetzlichen Sozialversicherung / Arbeitnehmer		2.815	3.288	3.408	3.442	3.476	0
	50520000 Beihilfen, Unterstützungsleistungen und dergleichen / Arbeitnehmer		0	0	0	0	0	0
E 10	– Aufwendungen für Sach- und Dienstleistungen		28.200	28.000	26.000	28.000	26.000	0
	52200000 Aufwendungen für Energie / Wasser / Abwasser / Abfall		4.000	4.500	4.500	4.500	4.500	0
	52310000 Unterhaltung der Grundstücke, Außenanlagen, Gebäude und Gebäudeeinrichtungen		500	1.000	500	1.000	500	0
	52351000 Wartungs- und Instandsetzungskosten		6.500	5.000	5.000	5.000	5.000	0
	52352000 Betriebs- und Schmierstoffe		3.200	3.500	3.500	3.500	3.500	0
	52370000 Unterhaltung der Betriebs- und Geschäftsausstattung		2.500	5.000	3.500	5.000	3.500	0
	52380000 Geringwertige Geräte, Ausstattungs-, Ausrüstungs- und sonstige Gebrauchsgegenstände		6.000	4.000	4.000	4.000	4.000	0
	52470000 Sonstige Verbrauchsmittel		4.000	4.000	4.000	4.000	4.000	0
	52920000 Sonstige Aufwendungen für Dienstleistungen		1.500	1.000	1.000	1.000	1.000	0
E 11	– Abschreibungen		10.011	8.898	8.830	8.750	8.174	0
	53400000 Abschreibungen auf bebaute Grundstücke und grundstücksgleiche Rechte		5.228	5.304	5.299	5.256	5.256	0
	53490000 Abschreibungen auf bebaute Grundstücke und grundstücksgleiche Rechte mit sonstigen Gebäuden		0	0	0	0	0	0
	53800000 Abschreibungen auf Fahrzeuge, Maschinen und technische Anlagen, Betriebs- und Geschäftsausstattung		4.783	3.594	3.531	3.494	2.918	0
	53810000 Abschreibungen auf Fahrzeuge		0	0	0	0	0	0
	53820000 Maschinen und technische Anlagen		0	0	0	0	0	0
	53850000 Abschreibungen auf Betriebs- und Geschäftsausstattung		0	0	0	0	0	0
E 12	– Zuwendungen, Umlagen und sonstige Transferaufwendungen		0	0	0	0	0	0
E 13	– Aufwendungen der sozialen Sicherung		0	0	0	0	0	0



Teilhaushalt 01 01 - Zentrale Verwaltung / Schule und Kultur

Produktinformationen:

Hauptproduktbereich	1	Zentrale Verwaltung	
Produktbereich	11	Innere Verwaltung	
Produkt	1143	Bauhof	Ortsbürgermeister Carsten Kus

E 14	– Sonstige laufende Aufwendungen		4.900	4.900	4.900	4.900	4.900	0
	56120000 Aufwendungen für Aus- und Fortbildung, Umschulung		200	200	200	200	200	0
	56150000 Aufwendungen für Dienst- und Schutzkleidung, persönliche Ausrüstungsgegenstände		1.500	1.500	1.500	1.500	1.500	0
	56250000 Sachverständigen-, Gerichts- und ähnliche Aufwendungen		0	0	0	0	0	0
	56340000 Telefon, Datenübertragungskosten		750	750	750	750	750	0
	56350000 Öffentliche Bekanntmachungen		0	0	0	0	0	0
	56410000 Versicherungsbeiträge		2.000	2.000	2.000	2.000	2.000	0
	56510000 Verluste aus dem Abgang von Gegenständen des Anlagevermögens		0	0	0	0	0	0
	56820000 Kraftfahrzeugsteuer		450	450	450	450	450	0
	56940000 Aufwendungen für Schadensfälle		0	0	0	0	0	0
E 15	Summe der laufenden Aufwendungen aus Verwaltungstätigkeit		63.752	62.039	60.635	62.764	60.397	0
E 16	Laufendes Ergebnis aus Verwaltungstätigkeit		-62.852	-61.139	-59.735	-61.864	-59.497	0
E 17	+ Zinserträge und sonstige Finanzerträge		0	0	0	0	0	0
E 18	– Zinsaufwendungen und sonstige Finanzaufwendungen		0	0	0	0	0	0
E 19	Saldo der Zins- und sonstigen Finanzerträge und -aufwendungen		0	0	0	0	0	0
E 20	Ordentliches Ergebnis		-62.852	-61.139	-59.735	-61.864	-59.497	0
E 21	Außerordentliches Ergebnis		0	0	0	0	0	0
E 22	Saldo aus internen Leistungsbeziehungen		0	0	0	0	0	0
E 23	Jahresergebnis (Jahresüberschuss / Jahresfehlbetrag)		-62.852	-61.139	-59.735	-61.864	-59.497	0



Teilhaushalt 01 01 - Zentrale Verwaltung / Schule und Kultur

Produktinformationen:

Hauptproduktbereich	1	Zentrale Verwaltung
Produktbereich	11	Innere Verwaltung
Produkt	1143	Bauhof

Ortsbürgermeister
Carsten Kus

Teilfinanzhaushalt								
Ifd. Nr.	Ein- und Auszahlungsarten (gem. §3 Abs. 1 GemHVO)	Ergebnisse	Ansätze einschl. Nachträge	Ansätze	Ansätze	Planungsdaten	Planungsdaten	Planungsdaten
		2023	2024	2025	2026	2027	2028	2029
in €								
F 23	Saldo der ordentlichen und außerordentlichen Ein- und Auszahlungen		-52.841	-52.241	-50.905	-53.114	-51.323	0
F 24	+ Einzahlungen aus Investitionszuwendungen		0	0	0	0	0	0
F 25	+ Einzahlungen aus Beiträgen und ähnlichen Entgelten		0	0	0	0	0	0
F 26	+ Sonstige Investitionseinzahlungen		0	0	0	0	0	0
	68520000 Einzahlungen für bebaute Grundstücke und grundstücksgleiche Rechte		0	0	0	0	0	0
	68560000 Einzahlungen für Fahrzeuge Maschinen und technische Anlagen		0	0	0	0	0	0
	68570000 Einzahlungen für Betriebs- und Geschäftsausstattung, Pflanzen und Tiere und geringwertige Vermögensgegenstände		0	0	0	0	0	0
F 27	Summe der Einzahlungen aus Investitionstätigkeit		0	0	0	0	0	0
F 28	- Auszahlungen für immaterielle Vermögensgegenstände		0	0	0	0	0	0
F 29	- Auszahlungen für Sachanlagen		5.000	5.000	5.000	5.000	5.000	0
	78520000 Auszahlungen für bebaute Grundstücke und grundstücksgleiche Rechte		0	0	0	0	0	0
	78560000 Auszahlungen für Fahrzeuge, Maschinen und technische Anlagen		0	0	0	0	0	0
	78570000 Auszahlungen für Betriebs- und Geschäftsausstattung, Pflanzen und Tiere und geringwertige Vermögensgegenstände		5.000	5.000	5.000	5.000	5.000	0
F 30	- Auszahlungen für Finanzanlagen		0	0	0	0	0	0
F 31	- Sonstige Investitionsauszahlungen		0	0	0	0	0	0
F 32	Summe der Auszahlungen aus Investitionstätigkeit		5.000	5.000	5.000	5.000	5.000	0
F 33	Saldo der Ein- und Auszahlungen aus Investitionstätigkeit		-5.000	-5.000	-5.000	-5.000	-5.000	0
F 34	Finanzmittelüberschuss/ Finanzmittelfehlbetrag		-57.841	-57.241	-55.905	-58.114	-56.323	0
F 35	+ Aufnahme von Investitionskrediten		0	0	0	0	0	0
F 36	- Tilgung von Investitionskrediten		0	0	0	0	0	0
F 37	Saldo der Ein- und Auszahlungen aus Investitionskrediten		0	0	0	0	0	0
F 38	Veränderung der liquiden Mittel (ohne durchlaufende Gelder)		0	0	0	0	0	0
F 39	Saldo der Ein- und Auszahlungen aus Krediten zur Liquiditätssicherung		0	0	0	0	0	0
F 40	Saldo der Ein- und Auszahlungen aus Finanzierungstätigkeit		0	0	0	0	0	0



Teilhaushalt 01 01 - Zentrale Verwaltung / Schule und Kultur

Produktinformationen:			
Hauptproduktbereich	1	Zentrale Verwaltung	
Produktbereich	12	Sicherheit und Ordnung	
Produkt	1212	Wahlen und sonstige Abstimmungen	Ortsbürgermeister Carsten Kus

Wesentliche Produkte des Teilhaushaltes (01 - Zentrale Verwaltung / Schule und Kultur)

Produkt:	1212 - Wahlen und sonstige Abstimmungen					
Hauptproduktbereich:	1 Zentrale Verwaltung					
Produktbereich:	12 Sicherheit und Ordnung					
Produktgruppe:	121 Statistik und Wahlen					
Produktverantwortung:	Ortsbürgermeister Carsten Kus					
Beschreibung des Produktes:	Vorbereitung, Durchführung und Auswertung von Wahlen und Abstimmungen.					
Auftragsgrundlage:	Europawahlgesetz (EuWG), Bundeswahlgesetz (BWahlG), Landeswahlgesetz (LWahlG), Kommunalwahlgesetz (KWG), Gemeindeordnung (GemO) und entsprechende Verordnungen					
Art der Aufgabe:	Pflichtaufgabe					
Auftraggeber:	EU, Bund, Land, Bezirksverband, Landkreis, Verbandsgemeinde, Ortsgemeinde					
Produktart:	Externes Produkt					
Zielgruppe:	Wähler, Abstimmungsberechtigte, Wahlausschuss und Wahlvorstände					
Ziele:	Ordnungsgemäße Durchführung von Wahlen und sonstigen Abstimmungen. Beachtung des aktiven und passiven Wahlrechts. Funktionale Ausgestaltung der Wahllokale und kostengünstige Durchführung der Wahlen.					
Leistungen und Kennzahlen	2023	2024	2025	2026	2027	2028
Leistungen mit Leistungsmengen						
Grund-/Kennzahlen:						
Bezeichnung	2023	2024	2025	2026	2027	2028
Erläuterungen (gem. § 4 Abs. 14 GemHVO)						



Teilhaushalt 01 01 - Zentrale Verwaltung / Schule und Kultur

Produktinformationen:

Hauptproduktbereich	1	Zentrale Verwaltung
Produktbereich	12	Sicherheit und Ordnung
Produkt	1212	Wahlen und sonstige Abstimmungen

Ortsbürgermeister
Carsten Kus

Teilergebnishaushalt								
Ifd. Nr.	Ertrags- und Aufwandsarten (gem. §2 Abs. 1 GemHVO)	Ergebnisse	Ansätze einschl. Nachträge	Ansätze	Ansätze	Planungsdaten	Planungsdaten	Planungsdaten
		2023	2024	2025	2026	2027	2028	2029
in €								
E 1	+ Steuern und ähnliche Abgaben		0	0	0	0	0	0
E 2	+ Zuwendungen, allgemeine Umlagen und sonstige Transfererträge		0	0	0	0	0	0
E 3	+ Erträge der sozialen Sicherung		0	0	0	0	0	0
E 4	+ Öffentlich-rechtliche Leistungsentgelte		0	0	0	0	0	0
E 5	+ Privatrechtliche Leistungsentgelte		0	0	0	0	0	0
E 6	+ Kostenerstattungen und Kostenumlagen		0	0	0	0	0	0
E 7	+ Sonstige laufende Erträge		0	0	0	0	0	0
E 8	Summe der laufenden Erträge aus Verwaltungstätigkeit		0	0	0	0	0	0
E 9	- Personal- und Versorgungsaufwendungen		1.671	0	0	0	0	0
	50190000 Sonstige (u.a. ehrenamtlich Tätige der Feuerwehr)		1.500	0	0	0	0	0
	50221000 Vergütungen		133	0	0	0	0	0
	50320000 Beiträge zu Versorgungskassen / Arbeitnehmer		11	0	0	0	0	0
	50420000 Beiträge zur gesetzlichen Sozialversicherung / Arbeitnehmer		27	0	0	0	0	0
E 10	- Aufwendungen für Sach- und Dienstleistungen		200	150	150	150	150	0
	52370000 Unterhaltung der Betriebs- und Geschäftsausstattung		100	50	50	50	50	0
	52380000 Geringwertige Geräte, Ausstattungs-, Ausrüstungs- und sonstige Gebrauchsgegenstände		100	100	100	100	100	0
E 11	- Abschreibungen		0	0	0	0	0	0
E 12	- Zuwendungen, Umlagen und sonstige Transferaufwendungen		0	0	0	0	0	0
E 13	- Aufwendungen der sozialen Sicherung		0	0	0	0	0	0
E 14	- Sonstige laufende Aufwendungen		3.230	500	500	500	500	0
	56130000 Aufwendungen für übernommene Reisekosten für Dienstreisen und Dienstgänge		30	0	0	0	0	0
	56210000 Mieten, Pachten und Erbbauzinsen		0	0	0	0	0	0
	56310000 Büromaterial		1.500	0	0	0	0	0
	56340000 Telefon, Datenübertragungskosten		0	0	0	0	0	0
	56350000 Öffentliche Bekanntmachungen		1.500	0	0	0	0	0
	56390000 Sonstige Geschäftsaufwendungen		200	500	500	500	500	0
E 15	Summe der laufenden Aufwendungen aus Verwaltungstätigkeit		5.101	650	650	650	650	0
E 16	Laufendes Ergebnis aus Verwaltungstätigkeit		-5.101	-650	-650	-650	-650	0
E 17	+ Zinserträge und sonstige Finanzerträge		0	0	0	0	0	0
E 18	- Zinsaufwendungen und sonstige Finanzaufwendungen		0	0	0	0	0	0
E 19	Saldo der Zins- und sonstigen Finanzerträge und -aufwendungen		0	0	0	0	0	0
E 20	Ordentliches Ergebnis		-5.101	-650	-650	-650	-650	0
E 21	Außerordentliches Ergebnis		0	0	0	0	0	0
E 22	Saldo aus internen Leistungsbeziehungen		0	0	0	0	0	0
E 23	Jahresergebnis (Jahresüberschuss / Jahresfehlbetrag)		-5.101	-650	-650	-650	-650	0



Teilhaushalt 01 01 - Zentrale Verwaltung / Schule und Kultur

Produktinformationen:

Hauptproduktbereich	1	Zentrale Verwaltung
Produktbereich	12	Sicherheit und Ordnung
Produkt	1212	Wahlen und sonstige Abstimmungen

Ortsbürgermeister
Carsten Kus

Teilfinanzhaushalt								
lfd. Nr.	Ein- und Auszahlungsarten (gem. §3 Abs. 1 GemHVO)	Ergebnisse	Ansätze einschl. Nachträge 2024	Ansätze 2025	Ansätze 2026	Planungsdaten 2027	Planungsdaten 2028	Planungsdaten 2029
		2023	in €					
F 23	Saldo der ordentlichen und außerordentlichen Ein- und Auszahlungen		-5.101	-650	-650	-650	-650	0
F 24	+ Einzahlungen aus Investitionszuwendungen	0	0	0	0	0	0	0
F 25	+ Einzahlungen aus Beiträgen und ähnlichen Entgelten	0	0	0	0	0	0	0
F 26	+ Sonstige Investitionseinzahlungen	0	0	0	0	0	0	0
F 27	Summe der Einzahlungen aus Investitionstätigkeit	0	0	0	0	0	0	0
F 28	- Auszahlungen für immaterielle Vermögensgegenstände	0	0	0	0	0	0	0
F 29	- Auszahlungen für Sachanlagen	0	0	0	0	0	0	0
F 30	- Auszahlungen für Finanzanlagen	0	0	0	0	0	0	0
F 31	- Sonstige Investitionsauszahlungen	0	0	0	0	0	0	0
F 32	Summe der Auszahlungen aus Investitionstätigkeit	0	0	0	0	0	0	0
F 33	Saldo der Ein- und Auszahlungen aus Investitionstätigkeit	0	0	0	0	0	0	0
F 34	Finanzmittelüberschuss/ Finanzmittelfehlbetrag		-5.101	-650	-650	-650	-650	0
F 35	+ Aufnahme von Investitionskrediten	0	0	0	0	0	0	0
F 36	- Tilgung von Investitionskrediten	0	0	0	0	0	0	0
F 37	Saldo der Ein- und Auszahlungen aus Investitionskrediten	0	0	0	0	0	0	0
F 38	Veränderung der liquiden Mittel (ohne durchlaufende Gelder)	0	0	0	0	0	0	0
F 39	Saldo der Ein- und Auszahlungen aus Krediten zur Liquiditätssicherung	0	0	0	0	0	0	0
F 40	Saldo der Ein- und Auszahlungen aus Finanzierungstätigkeit	0	0	0	0	0	0	0



Teilhaushalt 01 01 - Zentrale Verwaltung / Schule und Kultur

Produktinformationen:

Hauptproduktbereich	2	Schule und Kultur
Produktbereich	28	Heimat- und sonstige Kulturpflege
Produkt	2810	Heimat- und sonstige Kulturpflege

Ortsbürgermeister
Carsten Kus

Wesentliche Produkte des Teilhaushaltes (01 - Zentrale Verwaltung / Schule und Kultur)

Produkt:	2810 - Heimat- und sonstige Kulturpflege					
Hauptproduktbereich:	2 Schule und Kultur					
Produktbereich:	28 Heimat- und sonstige Kulturpflege					
Produktgruppe:	281 Heimat- und sonstige Kulturpflege					
Produktverantwortung:	Ortsbürgermeister Carsten Kus					
Beschreibung des Produktes:	Förderungen der Heimat- und Brauchtumspflege sowie Förderung von Vereinen, die öffentliche Veranstaltungen kultureller Art durchführen oder der Brauchtums- und Heimatpflege (z.B. Sommertagsumzug) verbunden sind. Organisation und Durchführung der jährlichen Seniorenveranstaltung. Festzelt.					
Auftragsgrundlage:	Beschlüsse des Ortsgemeinderates.					
Art der Aufgabe:	Freiwillige Aufgabe					
Auftraggeber:	Ortsgemeinde Lindenberg					
Produktart:	Externes Produkt					
Zielgruppe:	Einwohner und Vereine					
Ziele:	Pflege des Brauchtums und Förderung des privaten und ehrenamtlichen Engagements. Erweiterung des kulturellen Angebots in der Ortsgemeinde.					
Leistungen und Kennzahlen	2023	2024	2025	2026	2027	2028
Leistungen mit Leistungsmengen						
Grund-/Kennzahlen:						
Bezeichnung	2023	2024	2025	2026	2027	2028
Erläuterungen (gem. § 4 Abs. 14 GemHVO)						



Teilhaushalt 01 01 - Zentrale Verwaltung / Schule und Kultur

Produktinformationen:

Hauptproduktbereich	2	Schule und Kultur
Produktbereich	28	Heimat- und sonstige Kulturpflege
Produkt	2810	Heimat- und sonstige Kulturpflege

Ortsbürgermeister
Carsten Kus

Teilergebnishaushalt

lfd. Nr.	Ertrags- und Aufwandsarten (gem. §2 Abs. 1 GemHVO)	Ergebnisse	Ansätze einschl. Nachträge	Ansätze	Ansätze	Planungsdaten	Planungsdaten	Planungsdaten
		2023	2024	2025	2026	2027	2028	2029
in €								
E 1	+ Steuern und ähnliche Abgaben		0	0	0	0	0	0
E 2	+ Zuwendungen, allgemeine Umlagen und sonstige Transfererträge		1.000	1.000	1.000	1.000	1.000	0
	41442000 Zuweisungen und Zuschüsse für laufende Zwecke vom Land		0	0	0	0	0	0
	41443000 Zuweisungen und Zuschüsse für laufende Zwecke von Gemeinden und Gemeindeverbänden		0	0	0	0	0	0
	41451000 Zuweisungen und Zuschüsse für laufende Zwecke / vom privaten Bereich / von privaten Unternehmen		1.000	1.000	1.000	1.000	1.000	0
	41459000 Zuweisungen und Zuschüsse für laufende Zwecke / vom privaten Bereich / vom sonstigen privaten Bereich		0	0	0	0	0	0
	41490000 Zuweisungen und Zuschüsse für laufende Zwecke / von Sonstigen		0	0	0	0	0	0
E 3	+ Erträge der sozialen Sicherung		0	0	0	0	0	0
E 4	+ Öffentlich-rechtliche Leistungsentgelte		0	0	0	0	0	0
E 5	+ Privatrechtliche Leistungsentgelte		200	200	200	200	200	0
	44110000 Erträge aus Verkäufen		0	0	0	0	0	0
	44120000 Mieten und Pachten (PK)		200	200	200	200	200	0
	44122000 Mieten, Pachten, Erbbauzinsen		0	0	0	0	0	0
E 6	+ Kostenerstattungen und Kostenumlagen		0	0	0	0	0	0
	44259000 Kostenerstattungen und Kostenumlagen vom sonstigen privaten Bereich		0	0	0	0	0	0
E 7	+ Sonstige laufende Erträge		0	0	0	0	0	0
	46270000 Versichererstattungen		0	0	0	0	0	0
E 8	Summe der laufenden Erträge aus Verwaltungstätigkeit		1.200	1.200	1.200	1.200	1.200	0
E 9	- Personal- und Versorgungsaufwendungen		4.749	3.705	3.827	3.865	3.902	0
	50221000 Vergütungen		3.694	2.925	3.019	3.049	3.079	0
	50320000 Beiträge zu Versorgungskassen / Arbeitnehmer		297	178	184	186	187	0
	50420000 Beiträge zur gesetzlichen Sozialversicherung / Arbeitnehmer		758	602	624	630	636	0
	50520000 Beihilfen, Unterstützungsleistungen und dergleichen / Arbeitnehmer		0	0	0	0	0	0
E 10	- Aufwendungen für Sach- und Dienstleistungen		3.300	2.600	2.600	2.600	2.600	0
	52200000 Aufwendungen für Energie / Wasser / Abwasser / Abfall		700	500	500	500	500	0
	52340000 Unterhaltung von Kunstgegenständen und Denkmälern		0	0	0	0	0	0
	52370000 Unterhaltung der Betriebs- und Geschäftsausstattung		500	500	500	500	500	0
	52380000 Geringwertige Geräte, Ausstattungs-, Ausrüstungs- und sonstige Gebrauchsgegenstände		2.000	1.500	1.500	1.500	1.500	0
	52470000 Sonstige Verbrauchsmittel		100	100	100	100	100	0
	52920000 Sonstige Aufwendungen für Dienstleistungen		0	0	0	0	0	0
E 11	- Abschreibungen		129	423	423	423	423	0
	53700000 Abschreibungen auf Kunstgegenstände, Denkmäler		129	128	128	128	128	0
	53720000 Kulturdenkmäler		0	0	0	0	0	0
	53800000 Abschreibungen auf Fahrzeuge, Maschinen und technische Anlagen, Betriebs- und Geschäftsausstattung		0	295	295	295	295	0
	53850000 Abschreibungen auf Betriebs- und Geschäftsausstattung		0	0	0	0	0	0
E 12	- Zuwendungen, Umlagen und sonstige Transferaufwendungen		150	150	150	150	150	0



Teilhaushalt 01 01 - Zentrale Verwaltung / Schule und Kultur

Produktinformationen:

Hauptproduktbereich	2	Schule und Kultur
Produktbereich	28	Heimat- und sonstige Kulturpflege
Produkt	2810	Heimat- und sonstige Kulturpflege

Ortsbürgermeister
Carsten Kus

	54190000 Zuweisungen und Zuschüsse für laufende Zwecke an Sonstige		150	150	150	150	150	0
E 13	– Aufwendungen der sozialen Sicherung		0	0	0	0	0	0
E 14	– Sonstige laufende Aufwendungen		2.030	2.030	2.030	2.030	2.030	0
	56290000 Sonstige Aufwendungen für die Inanspruchnahme von Rechten und Diensten		0	0	0	0	0	0
	56390000 Sonstige Geschäftsaufwendungen		2.000	2.000	2.000	2.000	2.000	0
	56410000 Versicherungsbeiträge		0	0	0	0	0	0
	56420000 Beiträge zu Wirtschaftsverbänden, Berufsvertretungen und Vereinen		30	30	30	30	30	0
E 15	Summe der laufenden Aufwendungen aus Verwaltungstätigkeit		10.358	8.908	9.030	9.068	9.105	0
E 16	Laufendes Ergebnis aus Verwaltungstätigkeit		-9.158	-7.708	-7.830	-7.868	-7.905	0
E 17	+ Zinserträge und sonstige Finanzerträge		0	0	0	0	0	0
	47152000 Zinserträge für Kredite / vom inländischen Geldmarkt / von Sparkassen		0	0	0	0	0	0
	47990000 Sonstige Zinsen und ähnliche Erträge / Sonstige		0	0	0	0	0	0
E 18	– Zinsaufwendungen und sonstige Finanzaufwendungen		0	0	0	0	0	0
E 19	Saldo der Zins- und sonstigen Finanzerträge und -aufwendungen		0	0	0	0	0	0
E 20	Ordentliches Ergebnis		-9.158	-7.708	-7.830	-7.868	-7.905	0
E 21	Außerordentliches Ergebnis		0	0	0	0	0	0
E 22	Saldo aus internen Leistungsbeziehungen		0	0	0	0	0	0
E 23	Jahresergebnis (Jahresüberschuss / Jahresfehlbetrag)		-9.158	-7.708	-7.830	-7.868	-7.905	0



Teilhaushalt 01 01 - Zentrale Verwaltung / Schule und Kultur

Produktinformationen:

Hauptproduktbereich	2	Schule und Kultur
Produktbereich	28	Heimat- und sonstige Kulturpflege
Produkt	2810	Heimat- und sonstige Kulturpflege

Ortsbürgermeister
Carsten Kus

Teilfinanzhaushalt								
lfd. Nr.	Ein- und Auszahlungsarten (gem. §3 Abs. 1 GemHVO)	Ergebnisse	Ansätze einschl. Nachträge 2024	Ansätze 2025	Ansätze 2026	Planungsdaten 2027	Planungsdaten 2028	Planungsdaten 2029
		2023	in €					
F 23	Saldo der ordentlichen und außerordentlichen Ein- und Auszahlungen		-9.029	-7.285	-7.407	-7.445	-7.482	0
F 24	+ Einzahlungen aus Investitionszuwendungen	0	0	0	0	0	0	0
F 25	+ Einzahlungen aus Beiträgen und ähnlichen Entgelten	0	0	0	0	0	0	0
F 26	+ Sonstige Investitionseinzahlungen	0	0	0	0	0	0	0
	68550000 Einzahlungen für Kunstgegenstände und Denkmäler	0	0	0	0	0	0	0
	68570000 Einzahlungen für Betriebs- und Geschäftsausstattung, Pflanzen und Tiere und geringwertige Vermögensgegenstände	0	0	0	0	0	0	0
F 27	Summe der Einzahlungen aus Investitionstätigkeit	0	0	0	0	0	0	0
F 28	- Auszahlungen für immaterielle Vermögensgegenstände	0	0	0	0	0	0	0
F 29	- Auszahlungen für Sachanlagen	0	0	0	0	0	0	0
	78550000 Auszahlungen für Kunstgegenstände und Denkmäler	0	0	0	0	0	0	0
F 30	- Auszahlungen für Finanzanlagen	0	0	0	0	0	0	0
F 31	- Sonstige Investitionsauszahlungen	0	0	0	0	0	0	0
F 32	Summe der Auszahlungen aus Investitionstätigkeit	0	0	0	0	0	0	0
F 33	Saldo der Ein- und Auszahlungen aus Investitionstätigkeit	0	0	0	0	0	0	0
F 34	Finanzmittelüberschuss/ Finanzmittelfehlbetrag		-9.029	-7.285	-7.407	-7.445	-7.482	0
F 35	+ Aufnahme von Investitionskrediten	0	0	0	0	0	0	0
F 36	- Tilgung von Investitionskrediten	0	0	0	0	0	0	0
F 37	Saldo der Ein- und Auszahlungen aus Investitionskrediten	0	0	0	0	0	0	0
F 38	Veränderung der liquiden Mittel (ohne durchlaufende Gelder)	0	0	0	0	0	0	0
F 39	Saldo der Ein- und Auszahlungen aus Krediten zur Liquiditätssicherung	0	0	0	0	0	0	0
F 40	Saldo der Ein- und Auszahlungen aus Finanzierungstätigkeit	0	0	0	0	0	0	0

Teilhaushalt 02

Soziales und Jugend / Gesundheit und Sport



Teilhaushalt 02 02 - Soziales und Jugend / Gesundheit und Sport

Dem Teilhaushalt zugeordnete Produkte:	3655 Förderung anderer Träger (Kindertagesstätten) 3660 Kinderspielplätze 4241 Kommunale Sporthalle und Multifunktionsspielfeld
--	---

Teilergebnishaushalt

lfd. Nr.	Ertrags- und Aufwandsarten (gem. §2 Abs. 1 GemHVO)	Ergebnisse	Ansätze einschl. Nachträge 2024	Ansätze 2025	Ansätze 2026	Planungsdaten 2027	Planungsdaten 2028	Planungsdaten 2029
		2023	in €					
E 1	+ Steuern und ähnliche Abgaben		0	0	0	0	0	0
E 2	+ Zuwendungen, allgemeine Umlagen und sonstige Transfererträge		8.283	9.142	9.142	8.201	3.523	0
E 3	+ Erträge der sozialen Sicherung		0	0	0	0	0	0
E 4	+ Öffentlich-rechtliche Leistungsentgelte		0	0	0	0	0	0
E 5	+ Privatrechtliche Leistungsentgelte		400	400	400	400	400	0
E 6	+ Kostenerstattungen und Kostenumlagen		0	0	0	0	0	0
E 7	+ Sonstige laufende Erträge		0	0	0	0	0	0
E 8	Summe der laufenden Erträge aus Verwaltungstätigkeit		8.683	9.542	9.542	8.601	3.923	0
E 9	– Personal- und Versorgungsaufwendungen		12.700	9.684	10.029	10.129	10.228	0
E 10	– Aufwendungen für Sach- und Dienstleistungen		29.300	25.300	19.300	19.600	21.300	0
E 11	– Abschreibungen		23.503	24.284	23.934	21.780	11.327	0
E 12	– Zuwendungen, Umlagen und sonstige Transferaufwendungen		78.000	87.000	87.000	87.000	87.000	0
E 13	– Aufwendungen der sozialen Sicherung		0	0	0	0	0	0
E 14	– Sonstige laufende Aufwendungen		1.350	1.450	1.450	1.450	1.450	0
E 15	Summe der laufenden Aufwendungen aus Verwaltungstätigkeit		144.853	147.718	141.713	139.959	131.305	0
E 16	Laufendes Ergebnis aus Verwaltungstätigkeit		-136.170	-138.176	-132.171	-131.358	-127.382	0
E 17	+ Zinserträge und sonstige Finanzerträge		0	0	0	0	0	0
E 18	– Zinsaufwendungen und sonstige Finanzaufwendungen		0	0	0	0	0	0
E 19	Saldo der Zins- und sonstigen Finanzerträge und -aufwendungen		0	0	0	0	0	0
E 20	Ordentliches Ergebnis		-136.170	-138.176	-132.171	-131.358	-127.382	0
E 21	Außerordentliches Ergebnis		0	0	0	0	0	0
E 22	Saldo aus internen Leistungsbeziehungen		0	0	0	0	0	0
E 23	Jahresergebnis (Jahresüberschuss / Jahresfehlbetrag)		-136.170	-138.176	-132.171	-131.358	-127.382	0



Teilfinanzhaushalt								
Ifd. Nr.	Ein- und Auszahlungsarten (gem. §3 Abs. 1 GemHVO)	Ergebnisse	Ansätze einschl. Nachträge	Ansätze	Ansätze	Planungsdaten	Planungsdaten	Planungsdaten
		2023	2024	2025	2026	2027	2028	2029
in €								
F 23	Saldo der ordentlichen und außerordentlichen Ein- und Auszahlungen		-120.950	-123.034	-117.379	-117.779	-119.578	0
F 24	+ Einzahlungen aus Investitionszuwendungen		13.000	0	0	0	0	0
F 25	+ Einzahlungen aus Beiträgen und ähnlichen Entgelten		0	0	0	0	0	0
F 26	+ Sonstige Investitionseinzahlungen		0	0	0	0	0	0
F 27	Summe der Einzahlungen aus Investitionstätigkeit		13.000	0	0	0	0	0
F 28	– Auszahlungen für immaterielle Vermögensgegenstände		0	0	0	0	0	0
F 29	– Auszahlungen für Sachanlagen		25.500	13.000	10.000	5.000	5.000	0
F 30	– Auszahlungen für Finanzanlagen		0	0	0	0	0	0
F 31	– Sonstige Investitionsauszahlungen		0	0	0	0	0	0
F 32	Summe der Auszahlungen aus Investitionstätigkeit		25.500	13.000	10.000	5.000	5.000	0
F 33	Saldo der Ein- und Auszahlungen aus Investitionstätigkeit		-12.500	-13.000	-10.000	-5.000	-5.000	0
F 34	Finanzmittelüberschuss/ Finanzmittelfehlbetrag		-133.450	-136.034	-127.379	-122.779	-124.578	0
F 35	+ Aufnahme von Investitionskrediten		0	0	0	0	0	0
F 36	– Tilgung von Investitionskrediten		0	0	0	0	0	0
F 37	Saldo der Ein- und Auszahlungen aus Investitionskrediten		0	0	0	0	0	0
F 38	Veränderung der liquiden Mittel (ohne durchlaufende Gelder)		0	0	0	0	0	0
F 39	Saldo der Ein- und Auszahlungen aus Krediten zur Liquiditätssicherung		0	0	0	0	0	0
F 40	Saldo der Ein- und Auszahlungen aus Finanzierungstätigkeit		0	0	0	0	0	0



Teilhaushalt 02 02 - Soziales und Jugend / Gesundheit und Sport

Produktinformationen:			
Hauptproduktbereich	3	Soziales und Jugend	
Produktbereich	36	Kinder-, Jugend- und Familienhilfe	
Produkt	3655	Förderung anderer Träger (Kindertagesstätten)	Ortsbürgermeister Carsten Kus

Wesentliche Produkte des Teilhaushaltes (02 - Soziales und Jugend / Gesundheit und Sport)

Produkt:	3655 - Förderung anderer Träger (Kindertagesstätten)					
Hauptproduktbereich:	3 Soziales und Jugend					
Produktbereich:	36 Kinder-, Jugend- und Familienhilfe					
Produktgruppe:	365 Tageseinrichtungen für Kinder					
Produktverantwortung:	Ortsbürgermeister Carsten Kus					
Beschreibung des Produktes:	Die Ortsgemeinde ist verpflichtet anteilig die Personalkosten der Kindertagesstätten anderer Träger zu übernehmen. Hierbei handelt es sich um den Katholischen Kindergarten Lindenberg. Es werden bei Antragsstellung auch Zuschüsse zu den Sachkosten gewährt.					
Auftragsgrundlage:	Kindertagesstättengesetz					
Art der Aufgabe:	Pflichtaufgabe					
Auftraggeber:	Bund, Land					
Produktart:	Externes Produkt					
Zielgruppe:	Katholischer Kindergarten Lindenberg					
Ziele:	Aufrechterhaltung der Leistungsfähigkeit des konfessionellen Kindergartens.					
Leistungen und Kennzahlen	2023	2024	2025	2026	2027	2028
Leistungen mit Leistungsmengen						
Grund-/Kennzahlen:						
Bezeichnung	2023	2024	2025	2026	2027	2028
Erläuterungen (gem. § 4 Abs. 14 GemHVO)						



Teilhaushalt 02 02 - Soziales und Jugend / Gesundheit und Sport

Produktinformationen:

Hauptproduktbereich	3	Soziales und Jugend
Produktbereich	36	Kinder-, Jugend- und Familienhilfe
Produkt	3655	Förderung anderer Träger (Kindertagesstätten)

Ortsbürgermeister
Carsten Kus

Teilergebnishaushalt								
Ifd. Nr.	Ertrags- und Aufwandsarten (gem. §2 Abs. 1 GemHVO)	Ergebnisse	Ansätze einschl. Nachträge	Ansätze	Ansätze	Planungsdaten	Planungsdaten	Planungsdaten
		2023	2024	2025	2026	2027	2028	2029
in €								
E 1	+ Steuern und ähnliche Abgaben		0	0	0	0	0	0
E 2	+ Zuwendungen, allgemeine Umlagen und sonstige Transfererträge		0	0	0	0	0	0
E 3	+ Erträge der sozialen Sicherung		0	0	0	0	0	0
E 4	+ Öffentlich-rechtliche Leistungsentgelte		0	0	0	0	0	0
E 5	+ Privatrechtliche Leistungsentgelte		0	0	0	0	0	0
E 6	+ Kostenerstattungen und Kostenumlagen		0	0	0	0	0	0
	44243000 Kostenerstattungen und Kostenumlagen von Gemeinden und Gemeindeverbänden		0	0	0	0	0	0
E 7	+ Sonstige laufende Erträge		0	0	0	0	0	0
E 8	Summe der laufenden Erträge aus Verwaltungstätigkeit		0	0	0	0	0	0
E 9	– Personal- und Versorgungsaufwendungen		0	0	0	0	0	0
	50221000 Vergütungen		0	0	0	0	0	0
	50320000 Beiträge zu Versorgungskassen / Arbeitnehmer		0	0	0	0	0	0
	50420000 Beiträge zur gesetzlichen Sozialversicherung / Arbeitnehmer		0	0	0	0	0	0
E 10	– Aufwendungen für Sach- und Dienstleistungen		0	0	0	0	0	0
E 11	– Abschreibungen		1.190	1.122	1.101	1.101	1.101	0
	53200000 Abschreibungen auf immaterielle Vermögensgegenstände		1.190	1.122	1.101	1.101	1.101	0
	53220000 Abschreibungen auf immaterielle Vermögensgegenstände aus geleisteten Zuwendungen		0	0	0	0	0	0
E 12	– Zuwendungen, Umlagen und sonstige Transferaufwendungen		78.000	87.000	87.000	87.000	87.000	0
	54190000 Zuweisungen und Zuschüsse für laufende Zwecke an Sonstige		78.000	87.000	87.000	87.000	87.000	0
E 13	– Aufwendungen der sozialen Sicherung		0	0	0	0	0	0
E 14	– Sonstige laufende Aufwendungen		0	0	0	0	0	0
E 15	Summe der laufenden Aufwendungen aus Verwaltungstätigkeit		79.190	88.122	88.101	88.101	88.101	0
E 16	Laufendes Ergebnis aus Verwaltungstätigkeit		-79.190	-88.122	-88.101	-88.101	-88.101	0
E 17	+ Zinserträge und sonstige Finanzerträge		0	0	0	0	0	0
E 18	– Zinsaufwendungen und sonstige Finanzaufwendungen		0	0	0	0	0	0
E 19	Saldo der Zins- und sonstigen Finanzerträge und -aufwendungen		0	0	0	0	0	0
E 20	Ordentliches Ergebnis		-79.190	-88.122	-88.101	-88.101	-88.101	0
E 21	Außerordentliches Ergebnis		0	0	0	0	0	0
E 22	Saldo aus internen Leistungsbeziehungen		0	0	0	0	0	0
E 23	Jahresergebnis (Jahresüberschuss / Jahresfehlbetrag)		-79.190	-88.122	-88.101	-88.101	-88.101	0



Teilhaushalt 02 02 - Soziales und Jugend / Gesundheit und Sport

Produktinformationen:

Hauptproduktbereich

3

Soziales und Jugend

Produktbereich

36

Kinder-, Jugend- und Familienhilfe

Produkt

3655

Förderung anderer Träger (Kindertagesstätten)

Ortsbürgermeister
Carsten Kus

Teilfinanzhaushalt

lfd. Nr.	Ein- und Auszahlungsarten (gem. §3 Abs. 1 GemHVO)	Ergebnisse	Ansätze einschl. Nachträge 2024	Ansätze 2025	Ansätze 2026	Planungsdaten 2027	Planungsdaten 2028	Planungsdaten 2029
		2023	in €					
F 23	Saldo der ordentlichen und außerordentlichen Ein- und Auszahlungen		-78.000	-87.000	-87.000	-87.000	-87.000	0
F 24	+ Einzahlungen aus Investitionszuwendungen		0	0	0	0	0	0
F 25	+ Einzahlungen aus Beiträgen und ähnlichen Entgelten		0	0	0	0	0	0
F 26	+ Sonstige Investitionseinzahlungen		0	0	0	0	0	0
	68440000 Einzahlungen für immaterieller Vermögensgegenstände		0	0	0	0	0	0
F 27	Summe der Einzahlungen aus Investitionstätigkeit		0	0	0	0	0	0
F 28	- Auszahlungen für immaterielle Vermögensgegenstände		0	0	0	0	0	0
	78440000 Auszahlungen für immaterielle Vermögensgegenstände		0	0	0	0	0	0
F 29	- Auszahlungen für Sachanlagen		0	0	0	0	0	0
F 30	- Auszahlungen für Finanzanlagen		0	0	0	0	0	0
F 31	- Sonstige Investitionsauszahlungen		0	0	0	0	0	0
F 32	Summe der Auszahlungen aus Investitionstätigkeit		0	0	0	0	0	0
F 33	Saldo der Ein- und Auszahlungen aus Investitionstätigkeit		0	0	0	0	0	0
F 34	Finanzmittelüberschuss/ Finanzmittelfehlbetrag		-78.000	-87.000	-87.000	-87.000	-87.000	0
F 35	+ Aufnahme von Investitionskrediten		0	0	0	0	0	0
F 36	- Tilgung von Investitionskrediten		0	0	0	0	0	0
F 37	Saldo der Ein- und Auszahlungen aus Investitionskrediten		0	0	0	0	0	0
F 38	Veränderung der liquiden Mittel (ohne durchlaufende Gelder)		0	0	0	0	0	0
F 39	Saldo der Ein- und Auszahlungen aus Krediten zur Liquiditätssicherung		0	0	0	0	0	0
F 40	Saldo der Ein- und Auszahlungen aus Finanzierungstätigkeit		0	0	0	0	0	0



Teilhaushalt 02 02 - Soziales und Jugend / Gesundheit und Sport

Produktinformationen:				
Hauptproduktbereich	3	Soziales und Jugend		
Produktbereich	36	Kinder-, Jugend- und Familienhilfe		
Produkt	3660	Kinderspielplätze		Ortsbürgermeister Carsten Kus

Wesentliche Produkte des Teilhaushaltes (02 - Soziales und Jugend / Gesundheit und Sport)

Produkt:	3660 - Kinderspielplätze					
Hauptproduktbereich:	3 Soziales und Jugend					
Produktbereich:	36 Kinder-, Jugend- und Familienhilfe					
Produktgruppe:	366 Einrichtungen der Jugendarbeit					
Produktverantwortung:	Ortsbürgermeister Carsten Kus					
Beschreibung des Produktes:	Schaffung und Erhaltung von Kinderspielplätzen und Bolzplätzen.					
Auftragsgrundlage:	Beschlüsse des Ortsgemeinderates					
Art der Aufgabe:	Freiwillige Aufgabe					
Auftraggeber:	Ortsgemeinde Lindenberg					
Produktart:	Externes Produkt					
Zielgruppe:	Kinder und Jugendliche					
Ziele:	Ausreichende Bereitstellung von Spielmöglichkeiten für Kinder und Jugendliche. Jährliche Sicherheitsüberprüfung durch externe Gutachter (z.B. TÜV).					
Leistungen und Kennzahlen	2023	2024	2025	2026	2027	2028
Leistungen mit Leistungsmengen						
Grund-/Kennzahlen:						
Bezeichnung	2023	2024	2025	2026	2027	2028
Erläuterungen (gem. § 4 Abs. 14 GemHVO)						



Teilhaushalt 02 02 - Soziales und Jugend / Gesundheit und Sport

Produktinformationen:

Hauptproduktbereich	3	Soziales und Jugend
Produktbereich	36	Kinder-, Jugend- und Familienhilfe
Produkt	3660	Kinderspielplätze

Ortsbürgermeister
Carsten Kus

Teilergebnishaushalt								
Ifd. Nr.	Ertrags- und Aufwandsarten (gem. §2 Abs. 1 GemHVO)	Ergebnisse	Ansätze einschl. Nachträge	Ansätze	Ansätze	Planungsdaten	Planungsdaten	Planungsdaten
		2023	2024	2025	2026	2027	2028	2029
in €								
E 1	+ Steuern und ähnliche Abgaben		0	0	0	0	0	0
E 2	+ Zuwendungen, allgemeine Umlagen und sonstige Transfererträge		978	1.837	1.837	1.836	1.836	0
	41451000 Zuweisungen und Zuschüsse für laufende Zwecke / vom privaten Bereich / von privaten Unternehmen		0	0	0	0	0	0
	41459000 Zuweisungen und Zuschüsse für laufende Zwecke / vom privaten Bereich / vom sonstigen privaten Bereich		0	0	0	0	0	0
	41510000 Erträge aus der Auflösung von Sonderposten aus Zuwendungen		978	1.837	1.837	1.836	1.836	0
E 3	+ Erträge der sozialen Sicherung		0	0	0	0	0	0
E 4	+ Öffentlich-rechtliche Leistungsentgelte		0	0	0	0	0	0
E 5	+ Privatrechtliche Leistungsentgelte		0	0	0	0	0	0
E 6	+ Kostenerstattungen und Kostenumlagen		0	0	0	0	0	0
E 7	+ Sonstige laufende Erträge		0	0	0	0	0	0
E 8	Summe der laufenden Erträge aus Verwaltungstätigkeit		978	1.837	1.837	1.836	1.836	0
E 9	– Personal- und Versorgungsaufwendungen		3.021	7.463	7.702	7.779	7.855	0
	50221000 Vergütungen		2.350	5.891	6.076	6.137	6.197	0
	50320000 Beiträge zu Versorgungskassen / Arbeitnehmer		189	359	370	374	377	0
	50420000 Beiträge zur gesetzlichen Sozialversicherung / Arbeitnehmer		482	1.213	1.256	1.268	1.281	0
	50520000 Beihilfen, Unterstützungsleistungen und dergleichen / Arbeitnehmer		0	0	0	0	0	0
E 10	– Aufwendungen für Sach- und Dienstleistungen		5.000	7.700	5.200	5.200	7.200	0
	52200000 Aufwendungen für Energie / Wasser / Abwasser / Abfall		1.000	1.200	1.200	1.200	1.200	0
	52310000 Unterhaltung der Grundstücke, Außenanlagen, Gebäude und Gebäudeeinrichtungen		3.000	5.500	3.000	3.000	5.000	0
	52380000 Geringwertige Geräte, Ausstattungs-, Ausrüstungs- und sonstige Gebrauchsgegenstände		1.000	1.000	1.000	1.000	1.000	0
E 11	– Abschreibungen		2.410	3.259	2.931	2.869	2.869	0
	53300000 Abschreibungen auf unbebaute Grundstücke und grundstücksgleiche Rechte		0	0	0	0	0	0
	53400000 Abschreibungen auf bebaute Grundstücke und grundstücksgleiche Rechte		2.020	2.168	2.168	2.168	2.168	0
	53800000 Abschreibungen auf Fahrzeuge, Maschinen und technische Anlagen, Betriebs- und Geschäftsausstattung		390	1.091	763	701	701	0
	53850000 Abschreibungen auf Betriebs- und Geschäftsausstattung		0	0	0	0	0	0
E 12	– Zuwendungen, Umlagen und sonstige Transferaufwendungen		0	0	0	0	0	0
E 13	– Aufwendungen der sozialen Sicherung		0	0	0	0	0	0
E 14	– Sonstige laufende Aufwendungen		100	100	100	100	100	0
	56250000 Sachverständigen-, Gerichts- und ähnliche Aufwendungen		0	0	0	0	0	0
	56390000 Sonstige Geschäftsaufwendungen		100	100	100	100	100	0
E 15	Summe der laufenden Aufwendungen aus Verwaltungstätigkeit		10.531	18.522	15.933	15.948	18.024	0
E 16	Laufendes Ergebnis aus Verwaltungstätigkeit		-9.553	-16.685	-14.096	-14.112	-16.188	0
E 17	+ Zinserträge und sonstige Finanzerträge		0	0	0	0	0	0
E 18	– Zinsaufwendungen und sonstige Finanzaufwendungen		0	0	0	0	0	0



Teilhaushalt 02 02 - Soziales und Jugend / Gesundheit und Sport

Produktinformationen:

Hauptproduktbereich	3	Soziales und Jugend
Produktbereich	36	Kinder-, Jugend- und Familienhilfe
Produkt	3660	Kinderspielplätze

Ortsbürgermeister
Carsten Kus

E 19	Saldo der Zins- und sonstigen Finanzerträge und -aufwendungen		0	0	0	0	0	0
E 20	Ordentliches Ergebnis		-9.553	-16.685	-14.096	-14.112	-16.188	0
E 21	Außerordentliches Ergebnis		0	0	0	0	0	0
E 22	Saldo aus internen Leistungsbeziehungen		0	0	0	0	0	0
E 23	Jahresergebnis (Jahresüberschuss / Jahresfehlbetrag)		-9.553	-16.685	-14.096	-14.112	-16.188	0



Teilhaushalt 02 02 - Soziales und Jugend / Gesundheit und Sport

Produktinformationen:

Hauptproduktbereich	3	Soziales und Jugend
Produktbereich	36	Kinder-, Jugend- und Familienhilfe
Produkt	3660	Kinderspielplätze

Ortsbürgermeister
Carsten Kus

Teilfinanzhaushalt								
lfd. Nr.	Ein- und Auszahlungsarten (gem. §3 Abs. 1 GemHVO)	Ergebnisse	Ansätze einschl. Nachträge 2024	Ansätze 2025	Ansätze 2026	Planungsdaten 2027	Planungsdaten 2028	Planungsdaten 2029
		2023	in €					
F 23	Saldo der ordentlichen und außerordentlichen Ein- und Auszahlungen		-8.121	-15.263	-13.002	-13.079	-15.155	0
F 24	+ Einzahlungen aus Investitionszuwendungen		13.000	0	0	0	0	0
	68142000 Investitionszuwendungen / vom öffentlichen Bereich / von der EU / vom Land		0	0	0	0	0	0
	68151000 Investitionszuwendungen / vom privaten Bereich / von privaten Unternehmen		0	0	0	0	0	0
	68159000 Investitionszuwendungen / vom privaten Bereich / vom sonstigen privaten Bereich		13.000	0	0	0	0	0
	68160000 Anzahlungen auf Investitionszuwendungen		0	0	0	0	0	0
	68190000 Investitionszuwendungen / Sonstige		0	0	0	0	0	0
F 25	+ Einzahlungen aus Beiträgen und ähnlichen Entgelten		0	0	0	0	0	0
F 26	+ Sonstige Investitionseinzahlungen		0	0	0	0	0	0
	68440000 Einzahlungen für immaterieller Vermögensgegenstände		0	0	0	0	0	0
	68510000 Einzahlungen für unbebaute Grundstücke und grundstücksgleiche Rechte		0	0	0	0	0	0
	68570000 Einzahlungen für Betriebs- und Geschäftsausstattung, Pflanzen und Tiere und geringwertige Vermögensgegenstände		0	0	0	0	0	0
F 27	Summe der Einzahlungen aus Investitionstätigkeit		13.000	0	0	0	0	0
F 28	- Auszahlungen für immaterielle Vermögensgegenstände		0	0	0	0	0	0
	78440000 Auszahlungen für immaterielle Vermögensgegenstände		0	0	0	0	0	0
F 29	- Auszahlungen für Sachanlagen		23.000	10.000	10.000	5.000	5.000	0
	78510000 Auszahlungen für unbebaute Grundstücke und grundstücksgleiche Rechte		5.000	5.000	5.000	0	0	0
	78530000 Auszahlungen für Infrastrukturvermögen, einschließlich Grundstücke und grundstücksgleiche Rechte		13.000	0	0	0	0	0
	78570000 Auszahlungen für Betriebs- und Geschäftsausstattung, Pflanzen und Tiere und geringwertige Vermögensgegenstände		5.000	5.000	5.000	5.000	5.000	0
F 30	- Auszahlungen für Finanzanlagen		0	0	0	0	0	0
F 31	- Sonstige Investitionsauszahlungen		0	0	0	0	0	0
F 32	Summe der Auszahlungen aus Investitionstätigkeit		23.000	10.000	10.000	5.000	5.000	0
F 33	Saldo der Ein- und Auszahlungen aus Investitionstätigkeit		-10.000	-10.000	-10.000	-5.000	-5.000	0
F 34	Finanzmittelüberschuss/ Finanzmittelfehlbetrag		-18.121	-25.263	-23.002	-18.079	-20.155	0
F 35	+ Aufnahme von Investitionskrediten		0	0	0	0	0	0
F 36	- Tilgung von Investitionskrediten		0	0	0	0	0	0
F 37	Saldo der Ein- und Auszahlungen aus Investitionskrediten		0	0	0	0	0	0
F 38	Veränderung der liquiden Mittel (ohne durchlaufende Gelder)		0	0	0	0	0	0
F 39	Saldo der Ein- und Auszahlungen aus Krediten zur Liquiditätssicherung		0	0	0	0	0	0
F 40	Saldo der Ein- und Auszahlungen aus Finanzierungstätigkeit		0	0	0	0	0	0



Teilhaushalt 02 02 - Soziales und Jugend / Gesundheit und Sport

Produktinformationen:

Hauptproduktbereich	3	Soziales und Jugend	
Produktbereich	36	Kinder-, Jugend- und Familienhilfe	
Produkt	3660	Kinderspielplätze	Ortsbürgermeister Carsten Kus



Teilhaushalt 02 02 - Soziales und Jugend / Gesundheit und Sport

Produktinformationen:

Hauptproduktbereich	4	Gesundheit und Sport	
Produktbereich	42	Sportförderung	
Produkt	4241	Kommunale Sporthalle und Multifunktionsspielfeld	Ortsbürgermeister Carsten Kus

Wesentliche Produkte des Teilhaushaltes (02 - Soziales und Jugend / Gesundheit und Sport)

Produkt:	4241 - Kommunale Sporthalle und Multifunktionsspielfeld					
Hauptproduktbereich:	4 Gesundheit und Sport					
Produktbereich:	42 Sportförderung					
Produktgruppe:	424 Kommunale Sportsstätten und Bäder					
Produktverantwortung:	Ortsbürgermeister Carsten Kus					
Beschreibung des Produktes:	<p>Unterhaltung der gemeindeeigenen Sporthalle sowie des Multifunktionsspielfeldes.</p> <p>Sporthalle: Diese Einrichtung wird den örtlichen (Sport)Vereinen für Übungsstunden und größeren Veranstaltungen zur kostenlosen Nutzung zur Verfügung gestellt. Die Sporthalle wird somit auch als Mehrzweckhalle für nichtsportliche Veranstaltungen genutzt.</p> <p>Multifunktionsspielfeld: Dieses wird allen Sporttreibenden der Gemeinde zur kostenlosen Nutzung zur Verfügung gestellt.</p>					
Auftragsgrundlage:	Beschlüsse des Ortsgemeinderates					
Art der Aufgabe:	Freiwillige Aufgabe					
Auftraggeber:	Ortsgemeinde Lindenberg					
Produktart:	Externes Produkt					
Zielgruppe:	Sportvereine, Einwohner					
Ziele:	Schaffung von guten Bedingungen für Sporttreibende und die örtlichen (Sport)Vereine. Förderung des Breitensports. Effektive Bewirtschaftung und somit Erhalt der Sporteinrichtungen bei Ausnutzung von zur Verfügung stehenden Energie- und Unterhaltungssparmaßnahmen und damit Aufrechterhaltung einer optimalen Infrastruktur.					
Leistungen und Kennzahlen	2023	2024	2025	2026	2027	2028
Leistungen mit Leistungsmengen						
Grund-/Kennzahlen:						
Bezeichnung	2023	2024	2025	2026	2027	2028
Erläuterungen (gem. § 4 Abs. 14 GemHVO)						



Teilhaushalt 02 02 - Soziales und Jugend / Gesundheit und Sport

Produktinformationen:

Hauptproduktbereich	4	Gesundheit und Sport
Produktbereich	42	Sportförderung
Produkt	4241	Kommunale Sporthalle und Multifunktionsspielfeld

Ortsbürgermeister
Carsten Kus

Teilergebnishaushalt								
Ifd. Nr.	Ertrags- und Aufwandsarten (gem. §2 Abs. 1 GemHVO)	Ergebnisse	Ansätze einschl. Nachträge	Ansätze	Ansätze	Planungsdaten	Planungsdaten	Planungsdaten
		2023	2024	2025	2026	2027	2028	2029
in €								
E 1	+ Steuern und ähnliche Abgaben		0	0	0	0	0	0
E 2	+ Zuwendungen, allgemeine Umlagen und sonstige Transfererträge		7.305	7.305	7.305	6.365	1.687	0
	41443000 Zuweisungen und Zuschüsse für laufende Zwecke von Gemeinden und Gemeindeverbänden		0	0	0	0	0	0
	41451000 Zuweisungen und Zuschüsse für laufende Zwecke / vom privaten Bereich / von privaten Unternehmen		0	0	0	0	0	0
	41490000 Zuweisungen und Zuschüsse für laufende Zwecke / von Sonstigen		0	0	0	0	0	0
	41510000 Erträge aus der Auflösung von Sonderposten aus Zuwendungen		7.305	7.305	7.305	6.365	1.687	0
E 3	+ Erträge der sozialen Sicherung		0	0	0	0	0	0
E 4	+ Öffentlich-rechtliche Leistungsentgelte		0	0	0	0	0	0
E 5	+ Privatrechtliche Leistungsentgelte		400	400	400	400	400	0
	44120000 Mieten und Pachten (PK)		0	0	0	0	0	0
	44122000 Mieten, Pachten, Erbbauzinsen		400	400	400	400	400	0
E 6	+ Kostenerstattungen und Kostenumlagen		0	0	0	0	0	0
	44290000 Kostenerstattungen und Kostenumlagen von Sonstigen		0	0	0	0	0	0
E 7	+ Sonstige laufende Erträge		0	0	0	0	0	0
	46270000 Versicherungserstattungen		0	0	0	0	0	0
E 8	Summe der laufenden Erträge aus Verwaltungstätigkeit		7.705	7.705	7.705	6.765	2.087	0
E 9	- Personal- und Versorgungsaufwendungen		9.679	2.221	2.327	2.350	2.373	0
	50221000 Vergütungen		7.062	1.574	1.679	1.696	1.712	0
	50320000 Beiträge zu Versorgungskassen / Arbeitnehmer		617	111	111	112	113	0
	50420000 Beiträge zur gesetzlichen Sozialversicherung / Arbeitnehmer		2.000	536	537	542	548	0
	50520000 Beihilfen, Unterstützungsleistungen und dergleichen / Arbeitnehmer		0	0	0	0	0	0
E 10	- Aufwendungen für Sach- und Dienstleistungen		24.300	17.600	14.100	14.400	14.100	0
	52200000 Aufwendungen für Energie / Wasser / Abwasser / Abfall		7.000	8.500	8.500	8.500	8.500	0
	52310000 Unterhaltung der Grundstücke, Außenanlagen, Gebäude und Gebäudeeinrichtungen		6.000	6.200	3.000	3.000	3.000	0
	52320000 Bewirtschaftung der Grundstücke, Außenanlagen, Gebäude und Gebäudeeinrichtungen		100	100	100	100	100	0
	52370000 Unterhaltung der Betriebs- und Geschäftsausstattung		200	800	500	800	500	0
	52380000 Geringwertige Geräte, Ausstattungs-, Ausrüstungs- und sonstige Gebrauchsgegenstände		10.000	1.000	1.000	1.000	1.000	0
	52470000 Sonstige Verbrauchsmittel		1.000	1.000	1.000	1.000	1.000	0
E 11	- Abschreibungen		19.903	19.903	19.902	17.810	7.357	0
	53400000 Abschreibungen auf bebaute Grundstücke und grundstücksgleiche Rechte		19.903	19.903	19.902	17.810	7.357	0
	53450000 Abschreibungen auf bebaute Grundstücke und grundstücksgleiche Rechte mit Sportanlagen		0	0	0	0	0	0
	53850000 Abschreibungen auf Betriebs- und Geschäftsausstattung		0	0	0	0	0	0
E 12	- Zuwendungen, Umlagen und sonstige Transferaufwendungen		0	0	0	0	0	0
E 13	- Aufwendungen der sozialen Sicherung		0	0	0	0	0	0
E 14	- Sonstige laufende Aufwendungen		1.250	1.350	1.350	1.350	1.350	0



Teilhaushalt 02 02 - Soziales und Jugend / Gesundheit und Sport

Produktinformationen:

Hauptproduktbereich	4	Gesundheit und Sport	
Produktbereich	42	Sportförderung	
Produkt	4241	Kommunale Sporthalle und Multifunktionsspielfeld	Ortsbürgermeister Carsten Kus

	56340000 Telefon, Datenübertragungskosten		450	450	450	450	450	0
	56390000 Sonstige Geschäftsaufwendungen		200	200	200	200	200	0
	56410000 Versicherungsbeiträge		600	700	700	700	700	0
E 15	Summe der laufenden Aufwendungen aus Verwaltungstätigkeit		55.132	41.074	37.679	35.910	25.180	0
E 16	Laufendes Ergebnis aus Verwaltungstätigkeit		-47.427	-33.369	-29.974	-29.145	-23.093	0
E 17	+ Zinserträge und sonstige Finanzerträge		0	0	0	0	0	0
E 18	- Zinsaufwendungen und sonstige Finanzaufwendungen		0	0	0	0	0	0
E 19	Saldo der Zins- und sonstigen Finanzerträge und -aufwendungen		0	0	0	0	0	0
E 20	Ordentliches Ergebnis		-47.427	-33.369	-29.974	-29.145	-23.093	0
E 21	Außerordentliches Ergebnis		0	0	0	0	0	0
E 22	Saldo aus internen Leistungsbeziehungen		0	0	0	0	0	0
E 23	Jahresergebnis (Jahresüberschuss / Jahresfehlbetrag)		-47.427	-33.369	-29.974	-29.145	-23.093	0



Teilhaushalt 02 02 - Soziales und Jugend / Gesundheit und Sport

Produktinformationen:

Hauptproduktbereich	4	Gesundheit und Sport
Produktbereich	42	Sportförderung
Produkt	4241	Kommunale Sporthalle und Multifunktionsspielfeld

Ortsbürgermeister
Carsten Kus

Teilfinanzhaushalt								
Ifd. Nr.	Ein- und Auszahlungsarten (gem. §3 Abs. 1 GemHVO)	Ergebnisse	Ansätze einschl. Nachträge	Ansätze	Ansätze	Planungsdaten	Planungsdaten	Planungsdaten
		2023	2024	2025	2026	2027	2028	2029
in €								
F 23	Saldo der ordentlichen und außerordentlichen Ein- und Auszahlungen		-34.829	-20.771	-17.377	-17.700	-17.423	0
F 24	+ Einzahlungen aus Investitionszuwendungen		0	0	0	0	0	0
	68142000 Investitionszuwendungen / vom öffentlichen Bereich / von der EU / vom Land		0	0	0	0	0	0
	68143000 Investitionszuwendungen / vom öffentlichen Bereich / von der EU / von Gemeinden und Gemeindeverbänden		0	0	0	0	0	0
	68151000 Investitionszuwendungen / vom privaten Bereich / von privaten Unternehmen		0	0	0	0	0	0
	68190000 Investitionszuwendungen / Sonstige		0	0	0	0	0	0
F 25	+ Einzahlungen aus Beiträgen und ähnlichen Entgelten		0	0	0	0	0	0
F 26	+ Sonstige Investitionseinzahlungen		0	0	0	0	0	0
	68520000 Einzahlungen für bebaute Grundstücke und grundstücksgleiche Rechte		0	0	0	0	0	0
	68570000 Einzahlungen für Betriebs- und Geschäftsausstattung, Pflanzen und Tiere und geringwertige Vermögensgegenstände		0	0	0	0	0	0
F 27	Summe der Einzahlungen aus Investitionstätigkeit		0	0	0	0	0	0
F 28	- Auszahlungen für immaterielle Vermögensgegenstände		0	0	0	0	0	0
F 29	- Auszahlungen für Sachanlagen		2.500	3.000	0	0	0	0
	78520000 Auszahlungen für bebaute Grundstücke und grundstücksgleiche Rechte		0	0	0	0	0	0
	78570000 Auszahlungen für Betriebs- und Geschäftsausstattung, Pflanzen und Tiere und geringwertige Vermögensgegenstände		2.500	3.000	0	0	0	0
F 30	- Auszahlungen für Finanzanlagen		0	0	0	0	0	0
F 31	- Sonstige Investitionsauszahlungen		0	0	0	0	0	0
F 32	Summe der Auszahlungen aus Investitionstätigkeit		2.500	3.000	0	0	0	0
F 33	Saldo der Ein- und Auszahlungen aus Investitionstätigkeit		-2.500	-3.000	0	0	0	0
F 34	Finanzmittelüberschuss/ Finanzmittelfehlbetrag		-37.329	-23.771	-17.377	-17.700	-17.423	0
F 35	+ Aufnahme von Investitionskrediten		0	0	0	0	0	0
F 36	- Tilgung von Investitionskrediten		0	0	0	0	0	0
F 37	Saldo der Ein- und Auszahlungen aus Investitionskrediten		0	0	0	0	0	0
F 38	Veränderung der liquiden Mittel (ohne durchlaufende Gelder)		0	0	0	0	0	0
F 39	Saldo der Ein- und Auszahlungen aus Krediten zur Liquiditätssicherung		0	0	0	0	0	0
F 40	Saldo der Ein- und Auszahlungen aus Finanzierungstätigkeit		0	0	0	0	0	0

Teilhaushalt 03

Gestaltung Umwelt



Teilhaushalt 03 03 - Gestaltung Umwelt

Dem Teilhaushalt zugeordnete Produkte:

5110 Räumliche Planungs- und Entwicklungsmaßnahmen
 5371 Kommunale Abfallwirtschaft
 5410 Gemeindestraßen
 5510 Öffentliches Grün, Landschaftsbau
 5530 Friedhofs- und Bestattungswesen
 5731 Durchführung von Märkten (Kerwe)
 5732 Sonstige kommunale Einrichtungen
 5733 Dorfgemeinschaftszentrum im Erdgeschoss der Grundschule

Teilergebnishaushalt

lfd. Nr.	Ertrags- und Aufwandsarten (gem. §2 Abs. 1 GemHVO)	Ergebnisse	Ansätze einschl. Nachträge 2024	Ansätze 2025	Ansätze 2026	Planungsdaten 2027	Planungsdaten 2028	Planungsdaten 2029
		in €						
E 1	+ Steuern und ähnliche Abgaben		0	0	0	0	0	0
E 2	+ Zuwendungen, allgemeine Umlagen und sonstige Transfererträge		25.675	34.959	34.926	34.792	34.712	0
E 3	+ Erträge der sozialen Sicherung		0	0	0	0	0	0
E 4	+ Öffentlich-rechtliche Leistungsentgelte		72.203	94.055	93.917	92.642	85.420	0
E 5	+ Privatrechtliche Leistungsentgelte		2.000	11.400	11.400	11.400	11.400	0
E 6	+ Kostenerstattungen und Kostenumlagen		0	0	0	0	0	0
E 7	+ Sonstige laufende Erträge		42.150	42.000	42.000	42.000	42.000	0
E 8	Summe der laufenden Erträge aus Verwaltungstätigkeit		142.028	182.414	182.243	180.834	173.532	0
E 9	– Personal- und Versorgungsaufwendungen		97.851	109.862	111.966	113.086	114.202	0
E 10	– Aufwendungen für Sach- und Dienstleistungen		147.650	203.000	131.500	130.000	140.300	0
E 11	– Abschreibungen		162.528	205.180	203.899	200.273	186.847	0
E 12	– Zuwendungen, Umlagen und sonstige Transferaufwendungen		20.000	95.000	28.000	3.400	3.000	0
E 13	– Aufwendungen der sozialen Sicherung		0	0	0	0	0	0
E 14	– Sonstige laufende Aufwendungen		42.860	14.455	9.455	9.455	9.455	0
E 15	Summe der laufenden Aufwendungen aus Verwaltungstätigkeit		470.889	627.497	484.820	456.214	453.804	0
E 16	Laufendes Ergebnis aus Verwaltungstätigkeit		-328.861	-445.083	-302.577	-275.380	-280.272	0
E 17	+ Zinserträge und sonstige Finanzerträge		0	0	0	0	0	0
E 18	– Zinsaufwendungen und sonstige Finanzaufwendungen		0	0	0	0	0	0
E 19	Saldo der Zins- und sonstigen Finanzerträge und -aufwendungen		0	0	0	0	0	0
E 20	Ordentliches Ergebnis		-328.861	-445.083	-302.577	-275.380	-280.272	0
E 21	Außerordentliches Ergebnis		0	0	0	0	0	0
E 22	Saldo aus internen Leistungsbeziehungen		0	0	0	0	0	0
E 23	Jahresergebnis (Jahresüberschuss /Jahresfehlbetrag)		-328.861	-445.083	-302.577	-275.380	-280.272	0



Teilhaushalt 03 03 - Gestaltung Umwelt

Teilfinanzhaushalt								
Ifd. Nr.	Ein- und Auszahlungsarten (gem. §3 Abs. 1 GemHVO)	Ergebnisse	Ansätze einschl. Nachträge	Ansätze	Ansätze	Planungsdaten	Planungsdaten	Planungsdaten
		2023	2024	2025	2026	2027	2028	2029
in €								
F 23	Saldo der ordentlichen und außerordentlichen Ein- und Auszahlungen		-253.961	-351.667	-210.271	-185.291	-196.307	0
F 24	+ Einzahlungen aus Investitionszuwendungen		18.500	56.000	17.550	0	0	0
F 25	+ Einzahlungen aus Beiträgen und ähnlichen Entgelten		108.400	0	68.250	0	0	0
F 26	+ Sonstige Investitionseinzahlungen		0	0	0	0	0	0
F 27	Summe der Einzahlungen aus Investitionstätigkeit		126.900	56.000	85.800	0	0	0
F 28	- Auszahlungen für immaterielle Vermögensgegenstände		0	0	0	0	0	0
F 29	- Auszahlungen für Sachanlagen		360.800	169.000	109.500	6.000	6.000	0
F 30	- Auszahlungen für Finanzanlagen		0	0	0	0	0	0
F 31	- Sonstige Investitionsauszahlungen		0	0	0	0	0	0
F 32	Summe der Auszahlungen aus Investitionstätigkeit		360.800	169.000	109.500	6.000	6.000	0
F 33	Saldo der Ein- und Auszahlungen aus Investitionstätigkeit		-233.900	-113.000	-23.700	-6.000	-6.000	0
F 34	Finanzmittelüberschuss/ Finanzmittelfehlbetrag		-487.861	-464.667	-233.971	-191.291	-202.307	0
F 35	+ Aufnahme von Investitionskrediten		0	0	0	0	0	0
F 36	- Tilgung von Investitionskrediten		0	0	0	0	0	0
F 37	Saldo der Ein- und Auszahlungen aus Investitionskrediten		0	0	0	0	0	0
F 38	Veränderung der liquiden Mittel (ohne durchlaufende Gelder)		0	0	0	0	0	0
F 39	Saldo der Ein- und Auszahlungen aus Krediten zur Liquiditätssicherung		0	0	0	0	0	0
F 40	Saldo der Ein- und Auszahlungen aus Finanzierungstätigkeit		0	0	0	0	0	0



Teilhaushalt 03 03 - Gestaltung Umwelt

Produktinformationen:

Hauptproduktbereich	5	Gestaltung Umwelt	
Produktbereich	51	Räumliche Planung und Entwicklung	
Produkt	5110	Räumliche Planungs- und Entwicklungsmaßnahmen	Ortsbürgermeister Carsten Kus

Wesentliche Produkte des Teilhaushaltes (03 - Gestaltung Umwelt)

Produkt:	5110 - Räumliche Planungs- und Entwicklungsmaßnahmen					
Hauptproduktbereich:	5 Gestaltung Umwelt					
Produktbereich:	51 Räumliche Planung und Entwicklung					
Produktgruppe:	511 Räumliche Planungs- und Entwicklungsmaßnahmen					
Produktverantwortung:	Ortsbürgermeister Carsten Kus					
Beschreibung des Produktes:	Örtliche Bauleitplanung, wie Aufstellungs- und Änderungsverfahren von Bebauungsplänen, Abrundungs- und Außenbereichssatzungen.					
Auftragsgrundlage:	Baugesetzbuch, Beschlüsse des Ortsgemeinderates					
Art der Aufgabe:	Pflichtaufgabe					
Auftraggeber:	Ortsgemeinde Lindenberg					
Produktart:	Externes Produkt					
Zielgruppe:	Grundstückseigentümer, Gewerbebetriebe, Allgemeinheit					
Ziele:	Sicherung einer geordneten baulichen und sonstigen Nutzung der Grundstücke in der Gemeinde. Erhaltung und Entwicklung des Orts- und Landschaftsbildes unter Beachtung der Vorgaben des Flächennutzungsplanes.					
Leistungen und Kennzahlen	2023	2024	2025	2026	2027	2028
Leistungen mit Leistungsmengen						
Grund-/Kennzahlen:						
Bezeichnung	2023	2024	2025	2026	2027	2028
Erläuterungen (gem. § 4 Abs. 14 GemHVO)						



Teilhaushalt 03 03 - Gestaltung Umwelt

Produktinformationen:

Hauptproduktbereich	5	Gestaltung Umwelt
Produktbereich	51	Räumliche Planung und Entwicklung
Produkt	5110	Räumliche Planungs- und Entwicklungsmaßnahmen

Ortsbürgermeister
Carsten Kus

Teilergebnishaushalt								
Ifd. Nr.	Ertrags- und Aufwandsarten (gem. §2 Abs. 1 GemHVO)	Ergebnisse	Ansätze einschl. Nachträge	Ansätze	Ansätze	Planungsdaten	Planungsdaten	Planungsdaten
		2023	2024	2025	2026	2027	2028	2029
in €								
E 1	+ Steuern und ähnliche Abgaben		0	0	0	0	0	0
E 2	+ Zuwendungen, allgemeine Umlagen und sonstige Transfererträge		0	0	0	0	0	0
	41442000 Zuweisungen und Zuschüsse für laufende Zwecke vom Land		0	0	0	0	0	0
E 3	+ Erträge der sozialen Sicherung		0	0	0	0	0	0
E 4	+ Öffentlich-rechtliche Leistungsentgelte		0	0	0	0	0	0
E 5	+ Privatrechtliche Leistungsentgelte		0	0	0	0	0	0
E 6	+ Kostenerstattungen und Kostenumlagen		0	0	0	0	0	0
	44251000 Kostenerstattungen und Kostenumlagen von privaten Unternehmen		0	0	0	0	0	0
	44259000 Kostenerstattungen und Kostenumlagen vom sonstigen privaten Bereich		0	0	0	0	0	0
E 7	+ Sonstige laufende Erträge		0	0	0	0	0	0
E 8	Summe der laufenden Erträge aus Verwaltungstätigkeit		0	0	0	0	0	0
E 9	– Personal- und Versorgungsaufwendungen		0	0	0	0	0	0
E 10	– Aufwendungen für Sach- und Dienstleistungen		0	0	0	0	0	0
	52543000 Kostenerstattungen an Gemeinden und Gemeindeverbände		0	0	0	0	0	0
E 11	– Abschreibungen		0	0	0	0	0	0
E 12	– Zuwendungen, Umlagen und sonstige Transferaufwendungen		15.000	92.000	25.000	400	0	0
	54143000 Zuweisungen und Zuschüsse für laufende Zwecke / an den öffentlichen Bereich / an die EU / an Gemeinden und Gemeindeverbände		15.000	92.000	25.000	400	0	0
	54151000 Zuweisungen und Zuschüsse für laufende Zwecke / an den privaten Bereich / an private Unternehmen		0	0	0	0	0	0
E 13	– Aufwendungen der sozialen Sicherung		0	0	0	0	0	0
E 14	– Sonstige laufende Aufwendungen		10.000	5.000	0	0	0	0
	56250000 Sachverständigen-, Gerichts- und ähnliche Aufwendungen		0	0	0	0	0	0
	56255000 Aufwendungen für die Erstellung von Bebauungsplänen		10.000	5.000	0	0	0	0
E 15	Summe der laufenden Aufwendungen aus Verwaltungstätigkeit		25.000	97.000	25.000	400	0	0
E 16	Laufendes Ergebnis aus Verwaltungstätigkeit		-25.000	-97.000	-25.000	-400	0	0
E 17	+ Zinserträge und sonstige Finanzerträge		0	0	0	0	0	0
E 18	– Zinsaufwendungen und sonstige Finanzaufwendungen		0	0	0	0	0	0
E 19	Saldo der Zins- und sonstigen Finanzerträge und -aufwendungen		0	0	0	0	0	0
E 20	Ordentliches Ergebnis		-25.000	-97.000	-25.000	-400	0	0
E 21	Außerordentliches Ergebnis		0	0	0	0	0	0
E 22	Saldo aus internen Leistungsbeziehungen		0	0	0	0	0	0
E 23	Jahresergebnis (Jahresüberschuss / Jahresfehlbetrag)		-25.000	-97.000	-25.000	-400	0	0



Teilhaushalt 03 03 - Gestaltung Umwelt

Produktinformationen:

Hauptproduktbereich	5	Gestaltung Umwelt	
Produktbereich	51	Räumliche Planung und Entwicklung	
Produkt	5110	Räumliche Planungs- und Entwicklungsmaßnahmen	Ortsbürgermeister Carsten Kus

Teilfinanzhaushalt								
Ifd. Nr.	Ein- und Auszahlungsarten (gem. §3 Abs. 1 GemHVO)	Ergebnisse	Ansätze einschl. Nachträge	Ansätze	Ansätze	Planungsdaten	Planungsdaten	Planungsdaten
		2023	2024	2025	2026	2027	2028	2029
in €								
F 23	Saldo der ordentlichen und außerordentlichen Ein- und Auszahlungen		-25.000	-97.000	-25.000	-400	0	0
F 24	+ Einzahlungen aus Investitionszuwendungen	0	0	0	0	0	0	0
F 25	+ Einzahlungen aus Beiträgen und ähnlichen Entgelten	0	0	0	0	0	0	0
F 26	+ Sonstige Investitionseinzahlungen	0	0	0	0	0	0	0
F 27	Summe der Einzahlungen aus Investitionstätigkeit	0	0	0	0	0	0	0
F 28	- Auszahlungen für immaterielle Vermögensgegenstände	0	0	0	0	0	0	0
F 29	- Auszahlungen für Sachanlagen	0	0	0	0	0	0	0
F 30	- Auszahlungen für Finanzanlagen	0	0	0	0	0	0	0
F 31	- Sonstige Investitionsauszahlungen	0	0	0	0	0	0	0
F 32	Summe der Auszahlungen aus Investitionstätigkeit	0	0	0	0	0	0	0
F 33	Saldo der Ein- und Auszahlungen aus Investitionstätigkeit	0	0	0	0	0	0	0
F 34	Finanzmittelüberschuss/ Finanzmittelfehlbetrag		-25.000	-97.000	-25.000	-400	0	0
F 35	+ Aufnahme von Investitionskrediten	0	0	0	0	0	0	0
F 36	- Tilgung von Investitionskrediten	0	0	0	0	0	0	0
F 37	Saldo der Ein- und Auszahlungen aus Investitionskrediten	0	0	0	0	0	0	0
F 38	Veränderung der liquiden Mittel (ohne durchlaufende Gelder)	0	0	0	0	0	0	0
F 39	Saldo der Ein- und Auszahlungen aus Krediten zur Liquiditätssicherung	0	0	0	0	0	0	0
F 40	Saldo der Ein- und Auszahlungen aus Finanzierungstätigkeit	0	0	0	0	0	0	0



Teilhaushalt 03 03 - Gestaltung Umwelt

Produktinformationen:

Hauptproduktbereich	5	Gestaltung Umwelt
Produktbereich	53	Ver- und Entsorgung
Produkt	5371	Kommunale Abfallwirtschaft

Ortsbürgermeister
Carsten Kus

Wesentliche Produkte des Teilhaushaltes (03 - Gestaltung Umwelt)

Produkt:	5371 - Kommunale Abfallwirtschaft					
Hauptproduktbereich:	5 Gestaltung Umwelt					
Produktbereich:	53 Ver- und Entsorgung					
Produktgruppe:	537 Abfallwirtschaft					
Produktverantwortung:	Ortsbürgermeister Carsten Kus					
Beschreibung des Produktes:	Unterstützung des Landkreises bei der Abfallbeseitigung durch die Einrichtung und Unterhaltung einer Grünabfalldéponie.					
Auftragsgrundlage:	Beschlüsse des Ortsgemeinderates					
Art der Aufgabe:	Freiwillige Aufgabe					
Auftraggeber:	Ortsgemeinde Lindenberg					
Produktart:	Externes Produkt					
Zielgruppe:	Einwohner als Nutzer der Grünabfalldéponie.					
Ziele:	Optimale Abfallbeseitigung und damit Reduzierung von widerrechtlich gelagerten Abfällen.					
Leistungen und Kennzahlen	2023	2024	2025	2026	2027	2028
Leistungen mit Leistungsmengen						
Grund-/Kennzahlen:						
Bezeichnung	2023	2024	2025	2026	2027	2028
Erläuterungen (gem. § 4 Abs. 14 GemHVO)						



Teilhaushalt 03 03 - Gestaltung Umwelt

Produktinformationen:

Hauptproduktbereich	5	Gestaltung Umwelt
Produktbereich	53	Ver- und Entsorgung
Produkt	5371	Kommunale Abfallwirtschaft

Ortsbürgermeister
Carsten Kus

Teilergebnishaushalt

Ifd. Nr.	Ertrags- und Aufwandsarten (gem. §2 Abs. 1 GemHVO)	Ergebnisse	Ansätze einschl. Nachträge	Ansätze	Ansätze	Planungsdaten	Planungsdaten	Planungsdaten
		2023	2024	2025	2026	2027	2028	2029
in €								
E 1	+ Steuern und ähnliche Abgaben		0	0	0	0	0	0
E 2	+ Zuwendungen, allgemeine Umlagen und sonstige Transfererträge		0	0	0	0	0	0
	41443000 Zuweisungen und Zuschüsse für laufende Zwecke von Gemeinden und Gemeindeverbänden		0	0	0	0	0	0
E 3	+ Erträge der sozialen Sicherung		0	0	0	0	0	0
E 4	+ Öffentlich-rechtliche Leistungsentgelte		0	0	0	0	0	0
E 5	+ Privatrechtliche Leistungsentgelte		0	0	0	0	0	0
E 6	+ Kostenerstattungen und Kostenumlagen		0	0	0	0	0	0
	44243000 Kostenerstattungen und Kostenumlagen von Gemeinden und Gemeindeverbänden		0	0	0	0	0	0
E 7	+ Sonstige laufende Erträge		0	0	0	0	0	0
E 8	Summe der laufenden Erträge aus Verwaltungstätigkeit		0	0	0	0	0	0
E 9	– Personal- und Versorgungsaufwendungen		6.153	3.705	3.827	3.865	3.902	0
	50221000 Vergütungen		4.787	2.925	3.019	3.049	3.079	0
	50320000 Beiträge zu Versorgungskassen / Arbeitnehmer		384	178	184	186	187	0
	50420000 Beiträge zur gesetzlichen Sozialversicherung / Arbeitnehmer		982	602	624	630	636	0
	50520000 Beihilfen, Unterstützungsleistungen und dergleichen / Arbeitnehmer		0	0	0	0	0	0
E 10	– Aufwendungen für Sach- und Dienstleistungen		500	500	500	500	500	0
	52310000 Unterhaltung der Grundstücke, Außenanlagen, Gebäude und Gebäudeeinrichtungen		500	500	500	500	500	0
	52380000 Geringwertige Geräte, Ausstattungs-, Ausrüstungs- und sonstige Gebrauchsgegenstände		0	0	0	0	0	0
	52543000 Kostenerstattungen an Gemeinden und Gemeindeverbände		0	0	0	0	0	0
	52920000 Sonstige Aufwendungen für Dienstleistungen		0	0	0	0	0	0
E 11	– Abschreibungen		0	0	0	0	0	0
	53300000 Abschreibungen auf unbebaute Grundstücke und grundstücksgleiche Rechte		0	0	0	0	0	0
E 12	– Zuwendungen, Umlagen und sonstige Transferaufwendungen		0	0	0	0	0	0
E 13	– Aufwendungen der sozialen Sicherung		0	0	0	0	0	0
E 14	– Sonstige laufende Aufwendungen		0	0	0	0	0	0
	56210000 Mieten, Pachten und Erbbauzinsen		0	0	0	0	0	0
E 15	Summe der laufenden Aufwendungen aus Verwaltungstätigkeit		6.653	4.205	4.327	4.365	4.402	0
E 16	Laufendes Ergebnis aus Verwaltungstätigkeit		-6.653	-4.205	-4.327	-4.365	-4.402	0
E 17	+ Zinserträge und sonstige Finanzerträge		0	0	0	0	0	0
E 18	– Zinsaufwendungen und sonstige Finanzaufwendungen		0	0	0	0	0	0
E 19	Saldo der Zins- und sonstigen Finanzerträge und -aufwendungen		0	0	0	0	0	0
E 20	Ordentliches Ergebnis		-6.653	-4.205	-4.327	-4.365	-4.402	0
E 21	Außerordentliches Ergebnis		0	0	0	0	0	0
E 22	Saldo aus internen Leistungsbeziehungen		0	0	0	0	0	0



Teilhaushalt 03 03 - Gestaltung Umwelt

Produktinformationen:

Hauptproduktbereich	5	Gestaltung Umwelt	
Produktbereich	53	Ver- und Entsorgung	
Produkt	5371	Kommunale Abfallwirtschaft	Ortsbürgermeister Carsten Kus

E	Jahresergebnis (Jahresüberschuss / Jahresfehlbetrag)			-6.653	-4.205	-4.327	-4.365	-4.402	0
---	--	--	--	--------	--------	--------	--------	--------	---



Teilhaushalt 03 03 - Gestaltung Umwelt

Produktinformationen:

Hauptproduktbereich	5	Gestaltung Umwelt
Produktbereich	53	Ver- und Entsorgung
Produkt	5371	Kommunale Abfallwirtschaft

Ortsbürgermeister
Carsten Kus

Teilfinanzhaushalt								
lfd. Nr.	Ein- und Auszahlungsarten (gem. §3 Abs. 1 GemHVO)	Ergebnisse	Ansätze einschl. Nachträge	Ansätze	Ansätze	Planungsdaten	Planungsdaten	Planungsdaten
		2023	2024	2025	2026	2027	2028	2029
in €								
F 23	Saldo der ordentlichen und außerordentlichen Ein- und Auszahlungen		-6.653	-4.205	-4.327	-4.365	-4.402	0
F 24	+ Einzahlungen aus Investitionszuwendungen	0	0	0	0	0	0	0
F 25	+ Einzahlungen aus Beiträgen und ähnlichen Entgelten	0	0	0	0	0	0	0
F 26	+ Sonstige Investitionseinzahlungen	0	0	0	0	0	0	0
	68510000 Einzahlungen für unbebaute Grundstücke und grundstücksgleiche Rechte	0	0	0	0	0	0	0
F 27	Summe der Einzahlungen aus Investitionstätigkeit	0	0	0	0	0	0	0
F 28	- Auszahlungen für immaterielle Vermögensgegenstände	0	0	0	0	0	0	0
F 29	- Auszahlungen für Sachanlagen	0	0	0	0	0	0	0
	78510000 Auszahlungen für unbebaute Grundstücke und grundstücksgleiche Rechte	0	0	0	0	0	0	0
F 30	- Auszahlungen für Finanzanlagen	0	0	0	0	0	0	0
F 31	- Sonstige Investitionsauszahlungen	0	0	0	0	0	0	0
F 32	Summe der Auszahlungen aus Investitionstätigkeit	0	0	0	0	0	0	0
F 33	Saldo der Ein- und Auszahlungen aus Investitionstätigkeit	0	0	0	0	0	0	0
F 34	Finanzmittelüberschuss/ Finanzmittelfehlbetrag	-6.653	-4.205	-4.327	-4.365	-4.402		0
F 35	+ Aufnahme von Investitionskrediten	0	0	0	0	0	0	0
F 36	- Tilgung von Investitionskrediten	0	0	0	0	0	0	0
F 37	Saldo der Ein- und Auszahlungen aus Investitionskrediten	0	0	0	0	0	0	0
F 38	Veränderung der liquiden Mittel (ohne durchlaufende Gelder)	0	0	0	0	0	0	0
F 39	Saldo der Ein- und Auszahlungen aus Krediten zur Liquiditätssicherung	0	0	0	0	0	0	0
F 40	Saldo der Ein- und Auszahlungen aus Finanzierungstätigkeit	0	0	0	0	0	0	0



Teilhaushalt 03 03 - Gestaltung Umwelt

Produktinformationen:

Hauptproduktbereich	5	Gestaltung Umwelt
Produktbereich	54	Verkehrsflächen und -anlagen, ÖPNV
Produkt	5410	Gemeindestraßen

Ortsbürgermeister
Carsten Kus

Wesentliche Produkte des Teilhaushaltes (03 - Gestaltung Umwelt)

Produkt:	5410 - Gemeindestraßen					
Hauptproduktbereich:	5 Gestaltung Umwelt					
Produktbereich:	54 Verkehrsflächen und -anlagen, ÖPNV					
Produktgruppe:	541 Gemeindestraßen					
Produktverantwortung:	Ortsbürgermeister Carsten Kus					
Beschreibung des Produktes:	Bereitstellung und Unterhaltung, Instandsetzung und Betrieb öffentlicher Gemeindestraßen, Wege und Plätze. Dies beinhaltet die laufende Unterhaltung, Straßenentwässerung, Straßenbeleuchtung und Straßenreinigung sowie Winterdienst an gemeindeeigenen Grundstücken.					
Auftragsgrundlage:	Landesstraßengesetz (LStrG), Beschlüsse des Ortsgemeinderates.					
Art der Aufgabe:	Pflichtaufgabe					
Auftraggeber:	Ortsgemeinde Lindenberg					
Produktart:	Externes Produkt					
Zielgruppe:	Verkehrsteilnehmer					
Ziele:	Erhaltung und Verbesserung des Straßenzustandes bzw. der Verkehrssicherheit von Gemeindestraßen durch Unterhaltungs- und Baumaßnahmen im Rahmen der zur Verfügung gestellten Mittel. Bereitstellung eines Verkehrsnetzes, das die Sicherheit und Leichtigkeit des Verkehrs gewährleistet.					
Leistungen und Kennzahlen	2023	2024	2025	2026	2027	2028
Leistungen mit Leistungsmengen						
Grund-/Kennzahlen:						
Bezeichnung	2023	2024	2025	2026	2027	2028
Erläuterungen (gem. § 4 Abs. 14 GemHVO)						



Teilhaushalt 03 03 - Gestaltung Umwelt

Produktinformationen:

Hauptproduktbereich	5	Gestaltung Umwelt
Produktbereich	54	Verkehrsflächen und -anlagen, ÖPNV
Produkt	5410	Gemeindestraßen

Ortsbürgermeister
Carsten Kus

Teilergebnishaushalt

lfd. Nr.	Ertrags- und Aufwandsarten (gem. §2 Abs. 1 GemHVO)	Ergebnisse	Ansätze einschl. Nachträge	Ansätze	Ansätze	Planungsdaten	Planungsdaten	Planungsdaten
		2023	2024	2025	2026	2027	2028	2029
in €								
E 1	+ Steuern und ähnliche Abgaben		0	0	0	0	0	0
E 2	+ Zuwendungen, allgemeine Umlagen und sonstige Transfererträge		23.778	26.937	26.904	26.770	26.693	0
	41442000 Zuweisungen und Zuschüsse für laufende Zwecke vom Land		0	0	0	0	0	0
	41510000 Erträge aus der Auflösung von Sonderposten aus Zuwendungen		23.778	26.937	26.904	26.770	26.693	0
E 3	+ Erträge der sozialen Sicherung		0	0	0	0	0	0
E 4	+ Öffentlich-rechtliche Leistungsentgelte		58.003	76.855	76.717	75.442	68.220	0
	43700000 Erträge aus der Auflösung von Sonderposten für Beiträge und ähnliche Entgelte		58.003	76.855	76.717	75.442	68.220	0
E 5	+ Privatrechtliche Leistungsentgelte		0	0	0	0	0	0
E 6	+ Kostenerstattungen und Kostenumlagen		0	0	0	0	0	0
	44243000 Kostenerstattungen und Kostenumlagen von Gemeinden und Gemeindeverbänden		0	0	0	0	0	0
E 7	+ Sonstige laufende Erträge		42.000	42.000	42.000	42.000	42.000	0
	45210000 Andere aktivierte Eigenleistungen / aktivierte Personalkosten		0	0	0	0	0	0
	46112000 Erträge aus der Veräußerung von Grundstücken und Gebäuden		0	0	0	0	0	0
	46250000 Konzessionsabgaben		42.000	42.000	42.000	42.000	42.000	0
	46270000 Versichererstattungen		0	0	0	0	0	0
	46611000 Erträge aus der Auflösung von Wertberichtigungen auf Forderungen		0	0	0	0	0	0
E 8	Summe der laufenden Erträge aus Verwaltungstätigkeit		123.781	145.792	145.621	144.212	136.913	0
E 9	- Personal- und Versorgungsaufwendungen		21.728	25.667	25.308	25.561	25.813	0
	50221000 Vergütungen		16.904	20.007	20.642	20.848	21.054	0
	50320000 Beiträge zu Versorgungskassen / Arbeitnehmer		1.357	1.230	1.062	1.073	1.083	0
	50420000 Beiträge zur gesetzlichen Sozialversicherung / Arbeitnehmer		3.467	4.430	3.604	3.640	3.676	0
	50520000 Beihilfen, Unterstützungsleistungen und dergleichen / Arbeitnehmer		0	0	0	0	0	0
E 10	- Aufwendungen für Sach- und Dienstleistungen		84.000	136.000	88.000	86.000	88.000	0
	52210000 Aufwendungen für Straßenoberflächenentwässerung		35.000	35.000	35.000	35.000	35.000	0
	52220000 Aufwendungen für Strombezug Straßenbeleuchtung		5.000	6.000	6.000	6.000	6.000	0
	52330000 Unterhaltung des Infrastrukturvermögens		35.000	90.000	40.000	40.000	40.000	0
	52380000 Geringwertige Geräte, Ausstattungs-, Ausrüstungs- und sonstige Gebrauchsgegenstände		5.000	3.000	3.000	3.000	3.000	0
	52470000 Sonstige Verbrauchsmittel		4.000	2.000	4.000	2.000	4.000	0
	52548000 Kostenerstattungen an sonstige öffentliche Sonderrechnungen		0	0	0	0	0	0
	52920000 Sonstige Aufwendungen für Dienstleistungen		0	0	0	0	0	0
E 11	- Abschreibungen		144.017	167.103	166.766	163.141	149.870	0
	53200000 Abschreibungen auf immaterielle Vermögensgegenstände		386	385	385	385	385	0
	53220000 Abschreibungen auf immaterielle Vermögensgegenstände aus geleisteten Zuwendungen		0	0	0	0	0	0
	53230000 Abschreibungen auf immaterielle Vermögensgegenstände / gezahlte Investitionszuschüsse als Nutzungsberechtigter		0	0	0	0	0	0



Teilhaushalt 03 03 - Gestaltung Umwelt

Produktinformationen:

Hauptproduktbereich 5 Gestaltung Umwelt
 Produktbereich 54 Verkehrsflächen und -anlagen, ÖPNV
 Produkt 5410 Gemeindestraßen

Ortsbürgermeister
 Carsten Kus

	53300000 Abschreibungen auf unbebaute Grundstücke und grundstücksgleiche Rechte		0	0	0	0	0	0
	53400000 Abschreibungen auf bebaute Grundstücke und grundstücksgleiche Rechte	1.058	1.057	1.057	1.057	1.057	1.057	0
	53500000 Abschreibungen auf das Infrastrukturvermögen (einschl. Grundstücke u. grundstücksgleiche Rechte)	141.520	164.832	164.655	161.250	147.998		0
	53510000 Brücken, Tunnel und ingenieurtechnische Anlagen	0	0	0	0	0	0	0
	53580000 Abschreibungen auf Straßen, Wege, Plätze und Verkehrslenkungsanlagen	0	0	0	0	0	0	0
	53590000 Abschreibungen auf das Infrastrukturvermögen (einschließlich Grundstücke und grundstücksgleiche Rechte) / sonstige Bauten des Infrastrukturvermögens	0	0	0	0	0	0	0
	53600000 Abschreibungen auf Bauten auf fremdem Grund und Boden	419	419	419	419	419	419	0
	53800000 Abschreibungen auf Fahrzeuge, Maschinen und technische Anlagen, Betriebs- und Geschäftsausstattung	634	410	250	30	11		0
	53850000 Abschreibungen auf Betriebs- und Geschäftsausstattung	0	0	0	0	0	0	0
E 12	– Zuwendungen, Umlagen und sonstige Transferaufwendungen	0	0	0	0	0	0	0
E 13	– Aufwendungen der sozialen Sicherung	0	0	0	0	0	0	0
E 14	– Sonstige laufende Aufwendungen	1.000	1.000	1.000	1.000	1.000	1.000	0
	56250000 Sachverständigen-, Gerichts- und ähnliche Aufwendungen	1.000	1.000	1.000	1.000	1.000	1.000	0
E 15	Summe der laufenden Aufwendungen aus Verwaltungstätigkeit	250.745	329.770	281.074	275.702	264.683		0
E 16	Laufendes Ergebnis aus Verwaltungstätigkeit	-126.964	-183.978	-135.453	-131.490	-127.770		0
E 17	+ Zinserträge und sonstige Finanzerträge	0	0	0	0	0	0	0
	47200000 Zinsen aus Stundungen und Verrentungen	0	0	0	0	0	0	0
E 18	– Zinsaufwendungen und sonstige Finanzaufwendungen	0	0	0	0	0	0	0
E 19	Saldo der Zins- und sonstigen Finanzerträge und -aufwendungen	0	0	0	0	0		0
E 20	Ordentliches Ergebnis	-126.964	-183.978	-135.453	-131.490	-127.770		0
E 21	Außerordentliches Ergebnis	0	0	0	0	0		0
E 22	Saldo aus internen Leistungsbeziehungen	0	0	0	0	0		0
E 23	Jahresergebnis (Jahresüberschuss / Jahresfehlbetrag)	-126.964	-183.978	-135.453	-131.490	-127.770		0



Teilhaushalt 03 03 - Gestaltung Umwelt

Produktinformationen:

Hauptproduktbereich	5	Gestaltung Umwelt
Produktbereich	54	Verkehrsflächen und -anlagen, ÖPNV
Produkt	5410	Gemeindestraßen

Ortsbürgermeister
Carsten Kus

Teilfinanzhaushalt								
lfd. Nr.	Ein- und Auszahlungsarten (gem. §3 Abs. 1 GemHVO)	Ergebnisse	Ansätze einschl. Nachträge	Ansätze	Ansätze	Planungsdaten	Planungsdaten	Planungsdaten
		2023	2024	2025	2026	2027	2028	2029
in €								
F 23	Saldo der ordentlichen und außerordentlichen Ein- und Auszahlungen		-64.728	-120.667	-72.308	-70.561	-72.813	0
F 24	+ Einzahlungen aus Investitionszuwendungen		18.500	56.000	17.550	0	0	0
	68142000 Investitionszuwendungen / vom öffentlichen Bereich / von der EU / vom Land		0	56.000	17.550	0	0	0
	68143000 Investitionszuwendungen / vom öffentlichen Bereich / von der EU / von Gemeinden und Gemeindeverbänden		0	0	0	0	0	0
	68148000 Investitionszuwendungen / vom öffentlichen Bereich / von der EU / von sonstigen öffentlichen Sonderrechnungen		18.500	0	0	0	0	0
	68159000 Investitionszuwendungen / vom privaten Bereich / vom sonstigen privaten Bereich		0	0	0	0	0	0
	68160000 Anzahlungen auf Investitionszuwendungen		0	0	0	0	0	0
F 25	+ Einzahlungen aus Beiträgen und ähnlichen Entgelten		103.000	0	68.250	0	0	0
	68243000 Beiträge und ähnliche Entgelte / vom öffentlichen Bereich / von der EU / von Gemeinden und Gemeindeverbänden		0	0	0	0	0	0
	68251000 Beiträge und ähnliche Entgelte / vom privaten Bereich / von privaten Unternehmen		0	0	0	0	0	0
	68259000 Beiträge und ähnliche Entgelte / vom privaten Bereich / vom sonstigen privaten Bereich		103.000	0	68.250	0	0	0
	68290000 Beiträge und ähnliche Entgelte / Sonstige		0	0	0	0	0	0
F 26	+ Sonstige Investitionseinzahlungen		0	0	0	0	0	0
	68420000 Einzahlungen für Investitionszuschüsse als Nutzungsberechtigter		0	0	0	0	0	0
	68510000 Einzahlungen für unbebaute Grundstücke und grundstücksgleiche Rechte		0	0	0	0	0	0
	68530000 Einzahlungen für Infrastrukturvermögen, einschließlich Grundstücke und grundstücksgleiche Rechte		0	0	0	0	0	0
	68570000 Einzahlungen für Betriebs- und Geschäftsausstattung, Pflanzen und Tiere und geringwertige Vermögensgegenstände		0	0	0	0	0	0
F 27	Summe der Einzahlungen aus Investitionstätigkeit		121.500	56.000	85.800	0	0	0
F 28	- Auszahlungen für immaterielle Vermögensgegenstände		0	0	0	0	0	0
	78420000 Auszahlungen für Investitionszuschüsse Nutzungsberechtigter		0	0	0	0	0	0
F 29	- Auszahlungen für Sachanlagen		146.000	132.000	109.500	6.000	6.000	0
	78510000 Auszahlungen für unbebaute Grundstücke und grundstücksgleiche Rechte		0	0	0	0	0	0
	78530000 Auszahlungen für Infrastrukturvermögen, einschließlich Grundstücke und grundstücksgleiche Rechte		146.000	132.000	109.500	6.000	6.000	0
	78570000 Auszahlungen für Betriebs- und Geschäftsausstattung, Pflanzen und Tiere und geringwertige Vermögensgegenstände		0	0	0	0	0	0
F 30	- Auszahlungen für Finanzanlagen		0	0	0	0	0	0
F 31	- Sonstige Investitionsauszahlungen		0	0	0	0	0	0
F 32	Summe der Auszahlungen aus Investitionstätigkeit		146.000	132.000	109.500	6.000	6.000	0
F 33	Saldo der Ein- und Auszahlungen aus Investitionstätigkeit		-24.500	-76.000	-23.700	-6.000	-6.000	0
F 34	Finanzmittelüberschuss/ Finanzmittelfehlbetrag		-89.228	-196.667	-96.008	-76.561	-78.813	0



Teilhaushalt 03 03 - Gestaltung Umwelt

Produktinformationen:

Hauptproduktbereich	5	Gestaltung Umwelt
Produktbereich	54	Verkehrsflächen und -anlagen, ÖPNV
Produkt	5410	Gemeindestraßen

Ortsbürgermeister
Carsten Kus

F 35	+ Aufnahme von Investitionskrediten		0	0	0	0	0	0
F 36	- Tilgung von Investitionskrediten		0	0	0	0	0	0
F 37	Saldo der Ein- und Auszahlungen aus Investitionskrediten		0	0	0	0	0	0
F 38	Veränderung der liquiden Mittel (ohne durchlaufende Gelder)		0	0	0	0	0	0
F 39	Saldo der Ein- und Auszahlungen aus Krediten zur Liquiditätssicherung		0	0	0	0	0	0
F 40	Saldo der Ein- und Auszahlungen aus Finanzierungstätigkeit		0	0	0	0	0	0



Teilhaushalt 03 03 - Gestaltung Umwelt

Produktinformationen:

Hauptproduktbereich	5	Gestaltung Umwelt	
Produktbereich	55	Natur- und Landschaftspflege	
Produkt	5510	Öffentliches Grün, Landschaftsbau	Ortsbürgermeister Carsten Kus

Wesentliche Produkte des Teilhaushaltes (03 - Gestaltung Umwelt)

Produkt:	5510 - Öffentliches Grün, Landschaftsbau					
Hauptproduktbereich:	5 Gestaltung Umwelt					
Produktbereich:	55 Natur- und Landschaftspflege					
Produktgruppe:	551 Öffentliches Grün, Landschaftsbau					
Produktverantwortung:	Ortsbürgermeister Carsten Kus					
Beschreibung des Produktes:	Unterhaltung und Pflege der Parkanlage an der Hauptstraße sowie der sich im Ort befindlichen Grünanlagen durch die Mitarbeiter des Bauhofs. Aufwendungen für die Landschaftspflege.					
Auftragsgrundlage:	Beschlüsse des Ortsgemeinderates					
Art der Aufgabe:	Freiwillige Aufgabe					
Auftraggeber:	Ortsgemeinde Lindenberg					
Produktart:	Externes Produkt					
Zielgruppe:	Einwohner					
Ziele:	Erhaltung der Parkanlage und der Grünanlagen zur Verschönerung und Repräsentation des Ortsbildes. Erhöhung der Attraktivität von öffentlichen Plätzen und Einrichtungen.					
Leistungen und Kennzahlen	2023	2024	2025	2026	2027	2028
Leistungen mit Leistungsmengen						
Grund-/Kennzahlen:						
Bezeichnung	2023	2024	2025	2026	2027	2028
Erläuterungen (gem. § 4 Abs. 14 GemHVO)						



Teilhaushalt 03 03 - Gestaltung Umwelt

Produktinformationen:

Hauptproduktbereich	5	Gestaltung Umwelt
Produktbereich	55	Natur- und Landschaftspflege
Produkt	5510	Öffentliches Grün, Landschaftsbau

Ortsbürgermeister
Carsten Kus

Teilergebnishaushalt								
lfd. Nr.	Ertrags- und Aufwandsarten (gem. §2 Abs. 1 GemHVO)	Ergebnisse	Ansätze einschl. Nachträge	Ansätze	Ansätze	Planungsdaten	Planungsdaten	Planungsdaten
		2023	2024	2025	2026	2027	2028	2029
in €								
E 1	+ Steuern und ähnliche Abgaben		0	0	0	0	0	0
E 2	+ Zuwendungen, allgemeine Umlagen und sonstige Transfererträge		0	0	0	0	0	0
E 3	+ Erträge der sozialen Sicherung		0	0	0	0	0	0
E 4	+ Öffentlich-rechtliche Leistungsentgelte		0	0	0	0	0	0
E 5	+ Privatrechtliche Leistungsentgelte		0	0	0	0	0	0
E 6	+ Kostenerstattungen und Kostenumlagen		0	0	0	0	0	0
E 7	+ Sonstige laufende Erträge		0	0	0	0	0	0
	46270000 Versicherungserstattungen		0	0	0	0	0	0
E 8	Summe der laufenden Erträge aus Verwaltungstätigkeit		0	0	0	0	0	0
E 9	– Personal- und Versorgungsaufwendungen		36.804	40.129	40.312	40.715	41.117	0
	50221000 Vergütungen		28.637	31.427	32.479	32.804	33.128	0
	50320000 Beiträge zu Versorgungskassen / Arbeitnehmer		2.295	1.929	1.783	1.800	1.818	0
	50420000 Beiträge zur gesetzlichen Sozialversicherung / Arbeitnehmer		5.872	6.773	6.050	6.111	6.171	0
	50520000 Beihilfen, Unterstützungsleistungen und dergleichen / Arbeitnehmer		0	0	0	0	0	0
E 10	– Aufwendungen für Sach- und Dienstleistungen		22.500	25.100	16.000	16.000	23.600	0
	52200000 Aufwendungen für Energie / Wasser / Abwasser / Abfall		5.000	3.500	3.500	3.500	3.500	0
	52310000 Unterhaltung der Grundstücke, Außenanlagen, Gebäude und Gebäudeeinrichtungen		13.000	17.600	8.500	8.500	16.100	0
	52370000 Unterhaltung der Betriebs- und Geschäftsausstattung		0	0	0	0	0	0
	52380000 Geringwertige Geräte, Ausstattungs-, Ausrüstungs- und sonstige Gebrauchsgegenstände		1.000	1.000	1.000	1.000	1.000	0
	52470000 Sonstige Verbrauchsmittel		3.500	3.000	3.000	3.000	3.000	0
E 11	– Abschreibungen		865	975	975	975	974	0
	53300000 Abschreibungen auf unbebaute Grundstücke und grundstücksgleiche Rechte		0	0	0	0	0	0
	53400000 Abschreibungen auf bebaute Grundstücke und grundstücksgleiche Rechte		354	317	317	317	317	0
	53500000 Abschreibungen auf das Infrastrukturvermögen (einschl. Grundstücke u. grundstücksgleiche Rechte)		375	375	375	375	375	0
	53510000 Brücken, Tunnel und ingenieurtechnische Anlagen		0	0	0	0	0	0
	53580000 Abschreibungen auf Straßen, Wege, Plätze und Verkehrslenkungsanlagen		0	0	0	0	0	0
	53590000 Abschreibungen auf das Infrastrukturvermögen (einschließlich Grundstücke und grundstücksgleiche Rechte) / sonstige Bauten des Infrastrukturvermögens		0	0	0	0	0	0
	53600000 Abschreibungen auf Bauten auf fremdem Grund und Boden		89	236	236	236	235	0
	53800000 Abschreibungen auf Fahrzeuge, Maschinen und technische Anlagen, Betriebs- und Geschäftsausstattung		47	47	47	47	47	0
	53850000 Abschreibungen auf Betriebs- und Geschäftsausstattung		0	0	0	0	0	0
E 12	– Zuwendungen, Umlagen und sonstige Transferaufwendungen		5.000	3.000	3.000	3.000	3.000	0
	54159000 Zuweisungen und Zuschüsse für laufende Zwecke / an den privaten Bereich / an den sonstigen privaten Bereich		5.000	3.000	3.000	3.000	3.000	0



Teilhaushalt 03 03 - Gestaltung Umwelt

Produktinformationen:

Hauptproduktbereich	5	Gestaltung Umwelt	
Produktbereich	55	Natur- und Landschaftspflege	
Produkt	5510	Öffentliches Grün, Landschaftsbau	Ortsbürgermeister Carsten Kus

E 13	– Aufwendungen der sozialen Sicherung		0	0	0	0	0	0
E 14	– Sonstige laufende Aufwendungen		350	350	350	350	350	0
	56120000 Aufwendungen für Aus- und Fortbildung, Umschulung		0	0	0	0	0	0
	56210000 Mieten, Pachten und Erbbauzinsen		50	50	50	50	50	0
	56390000 Sonstige Geschäftsaufwendungen		300	300	300	300	300	0
	56940000 Aufwendungen für Schadensfälle		0	0	0	0	0	0
E 15	Summe der laufenden Aufwendungen aus Verwaltungstätigkeit		65.519	69.554	60.637	61.040	69.041	0
E 16	Laufendes Ergebnis aus Verwaltungstätigkeit		-65.519	-69.554	-60.637	-61.040	-69.041	0
E 17	+ Zinserträge und sonstige Finanzerträge		0	0	0	0	0	0
E 18	– Zinsaufwendungen und sonstige Finanzaufwendungen		0	0	0	0	0	0
E 19	Saldo der Zins- und sonstigen Finanzerträge und -aufwendungen		0	0	0	0	0	0
E 20	Ordentliches Ergebnis		-65.519	-69.554	-60.637	-61.040	-69.041	0
E 21	Außerordentliches Ergebnis		0	0	0	0	0	0
E 22	Saldo aus internen Leistungsbeziehungen		0	0	0	0	0	0
E 23	Jahresergebnis (Jahresüberschuss /Jahresfehlbetrag)		-65.519	-69.554	-60.637	-61.040	-69.041	0



Teilhaushalt 03 03 - Gestaltung Umwelt

Produktinformationen:

Hauptproduktbereich	5	Gestaltung Umwelt
Produktbereich	55	Natur- und Landschaftspflege
Produkt	5510	Öffentliches Grün, Landschaftsbau

Ortsbürgermeister
Carsten Kus

Teilfinanzhaushalt								
Ifd. Nr.	Ein- und Auszahlungsarten (gem. §3 Abs. 1 GemHVO)	Ergebnisse	Ansätze einschl. Nachträge	Ansätze	Ansätze	Planungsdaten	Planungsdaten	Planungsdaten
		2023	2024	2025	2026	2027	2028	2029
in €								
F 23	Saldo der ordentlichen und außerordentlichen Ein- und Auszahlungen		-64.654	-68.579	-59.662	-60.065	-68.067	0
F 24	+ Einzahlungen aus Investitionszuwendungen		0	0	0	0	0	0
	68151000 Investitionszuwendungen / vom privaten Bereich / von privaten Unternehmen		0	0	0	0	0	0
	68190000 Investitionszuwendungen / Sonstige		0	0	0	0	0	0
F 25	+ Einzahlungen aus Beiträgen und ähnlichen Entgelten		0	0	0	0	0	0
F 26	+ Sonstige Investitionseinzahlungen		0	0	0	0	0	0
	68510000 Einzahlungen für unbebaute Grundstücke und grundstücksgleiche Rechte		0	0	0	0	0	0
	68530000 Einzahlungen für Infrastrukturvermögen, einschließlich Grundstücke und grundstücksgleiche Rechte		0	0	0	0	0	0
	68540000 Einzahlungen für Bauten auf fremdem Grund und Boden		0	0	0	0	0	0
	68570000 Einzahlungen für Betriebs- und Geschäftsausstattung, Pflanzen und Tiere und geringwertige Vermögensgegenstände		0	0	0	0	0	0
F 27	Summe der Einzahlungen aus Investitionstätigkeit		0	0	0	0	0	0
F 28	- Auszahlungen für immaterielle Vermögensgegenstände		0	0	0	0	0	0
F 29	- Auszahlungen für Sachanlagen		9.800	3.000	0	0	0	0
	78510000 Auszahlungen für unbebaute Grundstücke und grundstücksgleiche Rechte		0	0	0	0	0	0
	78530000 Auszahlungen für Infrastrukturvermögen, einschließlich Grundstücke und grundstücksgleiche Rechte		6.800	0	0	0	0	0
	78540000 Auszahlungen für Bauten auf fremdem Grund und Boden		3.000	3.000	0	0	0	0
	78570000 Auszahlungen für Betriebs- und Geschäftsausstattung, Pflanzen und Tiere und geringwertige Vermögensgegenstände		0	0	0	0	0	0
F 30	- Auszahlungen für Finanzanlagen		0	0	0	0	0	0
F 31	- Sonstige Investitionsauszahlungen		0	0	0	0	0	0
F 32	Summe der Auszahlungen aus Investitionstätigkeit		9.800	3.000	0	0	0	0
F 33	Saldo der Ein- und Auszahlungen aus Investitionstätigkeit		-9.800	-3.000	0	0	0	0
F 34	Finanzmittelüberschuss/ Finanzmittelfehlbetrag		-74.454	-71.579	-59.662	-60.065	-68.067	0
F 35	+ Aufnahme von Investitionskrediten		0	0	0	0	0	0
F 36	- Tilgung von Investitionskrediten		0	0	0	0	0	0
F 37	Saldo der Ein- und Auszahlungen aus Investitionskrediten		0	0	0	0	0	0
F 38	Veränderung der liquiden Mittel (ohne durchlaufende Gelder)		0	0	0	0	0	0
F 39	Saldo der Ein- und Auszahlungen aus Krediten zur Liquiditätssicherung		0	0	0	0	0	0
F 40	Saldo der Ein- und Auszahlungen aus Finanzierungstätigkeit		0	0	0	0	0	0



Teilhaushalt 03 03 - Gestaltung Umwelt			
Produktinformationen:			
Hauptproduktbereich	5	Gestaltung Umwelt	
Produktbereich	55	Natur- und Landschaftspflege	
Produkt	5530	Friedhofs- und Bestattungswesen	Ortsbürgermeister Carsten Kus

Wesentliche Produkte des Teilhaushaltes (03 - Gestaltung Umwelt)						
Produkt:	5530 - Friedhofs- und Bestattungswesen					
Hauptproduktbereich:	5 Gestaltung Umwelt					
Produktbereich:	55 Natur- und Landschaftspflege					
Produktgruppe:	553 Friedhofs- und Bestattungswesen					
Produktverantwortung:	Ortsbürgermeister Carsten Kus					
Beschreibung des Produktes:	Die Ortsgemeinde ist für die Unterhaltung und Bewirtschaftung des alten und des neuen Friedhofes in Lindenberg zuständig. Dies umfasst die Friedhofswege, Einfriedungen, Stützmauern und die Leichenhalle.					
Auftragsgrundlage:	Bestattungsgesetz, Friedhofssatzung, Friedhofsgebührensatzung, Beschlüsse des Ortsgemeinderates					
Art der Aufgabe:	Pflichtaufgabe					
Auftraggeber:	Bund, Land, Ortsgemeinde					
Produktart:	Externes Produkt					
Zielgruppe:	Hinterbliebene und Nutzungsberechtigte der Grabstätten sowie alle Besucher der Friedhöfe					
Ziele:	Angemessene Vorhaltung von Bestattungsflächen für alle Bestattungsarten. Bereitstellung von gepflegten Friedhofsanlagen unter Einsatz geringst möglicher Mittel; es ist eine Kostendeckung für den gesamten Friedhof anzustreben. Sicherstellung der Verkehrssicherungspflicht hauptsächlich bei den Grabsteinen. Würdige, ortsübliche und pietätvolle Bestattung aller Verstorbenen.					
Leistungen und Kennzahlen	2023	2024	2025	2026	2027	2028
Leistungen mit Leistungsmengen						
Grund-/Kennzahlen:						
Bezeichnung	2023	2024	2025	2026	2027	2028
Erläuterungen (gem. § 4 Abs. 14 GemHVO)						



Teilhaushalt 03 03 - Gestaltung Umwelt

Produktinformationen:

Hauptproduktbereich	5	Gestaltung Umwelt
Produktbereich	55	Natur- und Landschaftspflege
Produkt	5530	Friedhofs- und Bestattungswesen

Ortsbürgermeister
Carsten Kus

Teilergebnishaushalt								
Ifd. Nr.	Ertrags- und Aufwandsarten (gem. §2 Abs. 1 GemHVO)	Ergebnisse	Ansätze einschl. Nachträge	Ansätze	Ansätze	Planungsdaten	Planungsdaten	Planungsdaten
		2023	2024	2025	2026	2027	2028	2029
in €								
E 1	+ Steuern und ähnliche Abgaben		0	0	0	0	0	0
E 2	+ Zuwendungen, allgemeine Umlagen und sonstige Transfererträge		1.897	1.897	1.897	1.897	1.894	0
	41441000 Zuweisungen und Zuschüsse für laufende Zwecke vom Bund		0	0	0	0	0	0
	41442000 Zuweisungen und Zuschüsse für laufende Zwecke vom Land		50	50	50	50	50	0
	41459000 Zuweisungen und Zuschüsse für laufende Zwecke / vom privaten Bereich / vom sonstigen privaten Bereich		0	0	0	0	0	0
	41510000 Erträge aus der Auflösung von Sonderposten aus Zuwendungen		1.847	1.847	1.847	1.847	1.844	0
E 3	+ Erträge der sozialen Sicherung		0	0	0	0	0	0
E 4	+ Öffentlich-rechtliche Leistungsentgelte		14.200	17.200	17.200	17.200	17.200	0
	43120000 Gebühren für die Erteilung von Bescheiden (u.a. Genehmigungen, Ablehnungen, Untersagungen)		200	200	200	200	200	0
	43224000 Entgelte für das Bestattungswesen		10.000	10.000	10.000	10.000	10.000	0
	43224100 Grabnutzungsentgelte Bestattungswesen		0	7.000	7.000	7.000	7.000	0
	43900000 Erträge aus der Auflösung von Sonderposten für Grabnutzungsentgelte		4.000	0	0	0	0	0
E 5	+ Privatrechtliche Leistungsentgelte		0	0	0	0	0	0
	44500000 Erträge aus der Auflösung von Sonderposten für Grabnutzungsentgelte		0	0	0	0	0	0
E 6	+ Kostenerstattungen und Kostenumlagen		0	0	0	0	0	0
E 7	+ Sonstige laufende Erträge		0	0	0	0	0	0
E 8	Summe der laufenden Erträge aus Verwaltungstätigkeit		16.097	19.097	19.097	19.097	19.094	0
E 9	- Personal- und Versorgungsaufwendungen		20.407	22.609	23.364	23.599	23.832	0
	50221000 Vergütungen		15.878	17.850	18.433	18.618	18.802	0
	50320000 Beiträge zu Versorgungskassen / Arbeitnehmer		1.273	1.088	1.122	1.134	1.145	0
	50420000 Beiträge zur gesetzlichen Sozialversicherung / Arbeitnehmer		3.256	3.671	3.809	3.847	3.885	0
	50520000 Beihilfen, Unterstützungsleistungen und dergleichen / Arbeitnehmer		0	0	0	0	0	0
E 10	- Aufwendungen für Sach- und Dienstleistungen		15.900	16.500	15.100	15.100	16.300	0
	52200000 Aufwendungen für Energie / Wasser / Abwasser / Abfall		5.000	5.000	5.000	5.000	5.000	0
	52310000 Unterhaltung der Grundstücke, Außenanlagen, Gebäude und Gebäudeeinrichtungen		5.000	5.400	4.000	4.000	5.400	0
	52320000 Bewirtschaftung der Grundstücke, Außenanlagen, Gebäude und Gebäudeeinrichtungen		200	200	200	200	200	0
	52340000 Unterhaltung von Kunstgegenständen und Denkmälern		0	0	0	0	0	0
	52370000 Unterhaltung der Betriebs- und Geschäftsausstattung		100	100	100	100	100	0
	52380000 Geringwertige Geräte, Ausstattungs-, Ausrüstungs- und sonstige Gebrauchsgegenstände		1.000	1.000	1.000	1.000	1.000	0
	52470000 Sonstige Verbrauchsmittel		600	800	800	800	600	0
	52920000 Sonstige Aufwendungen für Dienstleistungen		4.000	4.000	4.000	4.000	4.000	0
E 11	- Abschreibungen		16.876	14.794	13.850	13.849	13.695	0
	53400000 Abschreibungen auf bebaute Grundstücke und grundstücksgleiche Rechte		15.902	13.820	12.877	12.876	12.876	0
	53490000 Abschreibungen auf bebaute Grundstücke und grundstücksgleiche Rechte mit sonstigen Gebäuden		0	0	0	0	0	0
	53700000 Abschreibungen auf Kunstgegenstände, Denkmäler		59	59	59	59	58	0



Teilhaushalt 03 03 - Gestaltung Umwelt

Produktinformationen:

Hauptproduktbereich	5	Gestaltung Umwelt	
Produktbereich	55	Natur- und Landschaftspflege	
Produkt	5530	Friedhofs- und Bestattungswesen	Ortsbürgermeister Carsten Kus

	53720000 Kulturdenkmäler		0	0	0	0	0	0
	53800000 Abschreibungen auf Fahrzeuge, Maschinen und technische Anlagen, Betriebs- und Geschäftsausstattung		915	915	914	914	761	0
	53850000 Abschreibungen auf Betriebs- und Geschäftsausstattung		0	0	0	0	0	0
E 12	– Zuwendungen, Umlagen und sonstige Transferaufwendungen		0	0	0	0	0	0
E 13	– Aufwendungen der sozialen Sicherung		0	0	0	0	0	0
E 14	– Sonstige laufende Aufwendungen		1.200	1.650	1.650	1.650	1.650	0
	56390000 Sonstige Geschäftsaufwendungen		500	750	750	750	750	0
	56410000 Versicherungsbeiträge		700	900	900	900	900	0
	56510000 Verluste aus dem Abgang von Gegenständen des Anlagevermögens		0	0	0	0	0	0
E 15	Summe der laufenden Aufwendungen aus Verwaltungstätigkeit		54.383	55.553	53.964	54.198	55.477	0
E 16	Laufendes Ergebnis aus Verwaltungstätigkeit		-38.286	-36.456	-34.867	-35.101	-36.383	0
E 17	+ Zinserträge und sonstige Finanzerträge		0	0	0	0	0	0
E 18	– Zinsaufwendungen und sonstige Finanzaufwendungen		0	0	0	0	0	0
E 19	Saldo der Zins- und sonstigen Finanzerträge und -aufwendungen		0	0	0	0	0	0
E 20	Ordentliches Ergebnis		-38.286	-36.456	-34.867	-35.101	-36.383	0
E 21	Außerordentliches Ergebnis		0	0	0	0	0	0
E 22	Saldo aus internen Leistungsbeziehungen		0	0	0	0	0	0
E 23	Jahresergebnis (Jahresüberschuss / Jahresfehlbetrag)		-38.286	-36.456	-34.867	-35.101	-36.383	0



Teilhaushalt 03 03 - Gestaltung Umwelt

Produktinformationen:

Hauptproduktbereich	5	Gestaltung Umwelt
Produktbereich	55	Natur- und Landschaftspflege
Produkt	5530	Friedhofs- und Bestattungswesen

Ortsbürgermeister
Carsten Kus

Teilfinanzhaushalt								
Ifd. Nr.	Ein- und Auszahlungsarten (gem. §3 Abs. 1 GemHVO)	Ergebnisse	Ansätze einschl. Nachträge	Ansätze	Ansätze	Planungsdaten	Planungsdaten	Planungsdaten
		2023	2024	2025	2026	2027	2028	2029
in €								
F 23	Saldo der ordentlichen und außerordentlichen Ein- und Auszahlungen		-27.257	-23.509	-22.864	-23.099	-24.532	0
F 24	+ Einzahlungen aus Investitionszuwendungen		0	0	0	0	0	0
	68142000 Investitionszuwendungen / vom öffentlichen Bereich / von der EU / vom Land		0	0	0	0	0	0
F 25	+ Einzahlungen aus Beiträgen und ähnlichen Entgelten		5.400	0	0	0	0	0
	68270000 Grabnutzungsentgelte		5.400	0	0	0	0	0
F 26	+ Sonstige Investitionseinzahlungen		0	0	0	0	0	0
	68520000 Einzahlungen für bebaute Grundstücke und grundstücksgleiche Rechte		0	0	0	0	0	0
	68550000 Einzahlungen für Kunstgegenstände und Denkmäler		0	0	0	0	0	0
	68560000 Einzahlungen für Fahrzeuge Maschinen und technische Anlagen		0	0	0	0	0	0
	68570000 Einzahlungen für Betriebs- und Geschäftsausstattung, Pflanzen und Tiere und geringwertige Vermögensgegenstände		0	0	0	0	0	0
F 27	Summe der Einzahlungen aus Investitionstätigkeit		5.400	0	0	0	0	0
F 28	- Auszahlungen für immaterielle Vermögensgegenstände		0	0	0	0	0	0
F 29	- Auszahlungen für Sachanlagen		40.000	4.000	0	0	0	0
	78520000 Auszahlungen für bebaute Grundstücke und grundstücksgleiche Rechte		40.000	4.000	0	0	0	0
	78550000 Auszahlungen für Kunstgegenstände und Denkmäler		0	0	0	0	0	0
	78560000 Auszahlungen für Fahrzeuge, Maschinen und technische Anlagen		0	0	0	0	0	0
F 30	- Auszahlungen für Finanzanlagen		0	0	0	0	0	0
F 31	- Sonstige Investitionsauszahlungen		0	0	0	0	0	0
F 32	Summe der Auszahlungen aus Investitionstätigkeit		40.000	4.000	0	0	0	0
F 33	Saldo der Ein- und Auszahlungen aus Investitionstätigkeit		-34.600	-4.000	0	0	0	0
F 34	Finanzmittelüberschuss/ Finanzmittelfehlbetrag		-61.857	-27.509	-22.864	-23.099	-24.532	0
F 35	+ Aufnahme von Investitionskrediten		0	0	0	0	0	0
F 36	- Tilgung von Investitionskrediten		0	0	0	0	0	0
F 37	Saldo der Ein- und Auszahlungen aus Investitionskrediten		0	0	0	0	0	0
F 38	Veränderung der liquiden Mittel (ohne durchlaufende Gelder)		0	0	0	0	0	0
F 39	Saldo der Ein- und Auszahlungen aus Krediten zur Liquiditätssicherung		0	0	0	0	0	0
F 40	Saldo der Ein- und Auszahlungen aus Finanzierungstätigkeit		0	0	0	0	0	0



Teilhaushalt 03 03 - Gestaltung Umwelt

Produktinformationen:

Hauptproduktbereich	5	Gestaltung Umwelt	
Produktbereich	57	Wirtschaft und Tourismus	
Produkt	5731	Durchführung von Märkten (Kerwe)	Ortsbürgermeister Carsten Kus

Wesentliche Produkte des Teilhaushaltes (03 - Gestaltung Umwelt)

Produkt:	5731 - Durchführung von Märkten (Kerwe)					
Hauptproduktbereich:	5 Gestaltung Umwelt					
Produktbereich:	57 Wirtschaft und Tourismus					
Produktgruppe:	573 Allgemeine Einrichtungen und Unternehmen					
Produktverantwortung:	Ortsbürgermeister Carsten Kus					
Beschreibung des Produktes:	Vorbereitung und Durchführung der Kerwe und des Weihnachtsmarktes in Zusammenarbeit mit der Interessensgemeinschaft Lindener Vereine.					
Auftragsgrundlage:	Beschlüsse des Ortsgemeinderates					
Art der Aufgabe:	Freiwillige Aufgabe					
Auftraggeber:	Ortsgemeinde Lindenberg					
Produktart:	Externes Produkt					
Zielgruppe:	Einwohner von Lindenberg und der Region, Schausteller (Marktbesucher)					
Ziele:	Im Sinne des kulturellen Auftrages und im Rahmen der zur Verfügung stehenden Mittel soll die Durchführung der Kerwe und des Weihnachtsmarktes weiterhin gesichert werden. Durch Werbung und Öffentlichkeitsarbeit den Bekanntheitsgrad der Kerwe sowie des Weihnachtsmarktes zu fördern.					
Leistungen und Kennzahlen	2023	2024	2025	2026	2027	2028
Leistungen mit Leistungsmengen						
Grund-/Kennzahlen:						
Bezeichnung	2023	2024	2025	2026	2027	2028
Erläuterungen (gem. § 4 Abs. 14 GemHVO)						



Teilhaushalt 03 03 - Gestaltung Umwelt

Produktinformationen:

Hauptproduktbereich	5	Gestaltung Umwelt
Produktbereich	57	Wirtschaft und Tourismus
Produkt	5731	Durchführung von Märkten (Kerwe)

Ortsbürgermeister
Carsten Kus

Teilergebnishaushalt								
Ifd. Nr.	Ertrags- und Aufwandsarten (gem. §2 Abs. 1 GemHVO)	Ergebnisse	Ansätze einschl. Nachträge	Ansätze	Ansätze	Planungsdaten	Planungsdaten	Planungsdaten
		2023	2024	2025	2026	2027	2028	2029
in €								
E 1	+ Steuern und ähnliche Abgaben		0	0	0	0	0	0
E 2	+ Zuwendungen, allgemeine Umlagen und sonstige Transfererträge		0	0	0	0	0	0
	41443000 Zuweisungen und Zuschüsse für laufende Zwecke von Gemeinden und Gemeindeverbänden		0	0	0	0	0	0
E 3	+ Erträge der sozialen Sicherung		0	0	0	0	0	0
E 4	+ Öffentlich-rechtliche Leistungsentgelte		0	0	0	0	0	0
	43210000 Entgelte für die Benutzung von öffentlichen Einrichtungen und für wirtschaftliche Dienstleistungen		0	0	0	0	0	0
E 5	+ Privatrechtliche Leistungsentgelte		0	0	0	0	0	0
E 6	+ Kostenerstattungen und Kostenumlagen		0	0	0	0	0	0
	44243000 Kostenerstattungen und Kostenumlagen von Gemeinden und Gemeindeverbänden		0	0	0	0	0	0
	44290000 Kostenerstattungen und Kostenumlagen von Sonstigen		0	0	0	0	0	0
E 7	+ Sonstige laufende Erträge		150	0	0	0	0	0
	46290000 Weitere sonstige laufende Erträge / Sonstige		150	0	0	0	0	0
E 8	Summe der laufenden Erträge aus Verwaltungstätigkeit		150	0	0	0	0	0
E 9	- Personal- und Versorgungsaufwendungen		6.871	186	192	194	196	0
	50221000 Vergütungen		5.346	147	152	153	155	0
	50320000 Beiträge zu Versorgungskassen / Arbeitnehmer		429	9	9	9	9	0
	50420000 Beiträge zur gesetzlichen Sozialversicherung / Arbeitnehmer		1.096	30	31	32	32	0
	50520000 Beihilfen, Unterstützungsleistungen und dergleichen / Arbeitnehmer		0	0	0	0	0	0
E 10	- Aufwendungen für Sach- und Dienstleistungen		950	700	700	700	700	0
	52200000 Aufwendungen für Energie / Wasser / Abwasser / Abfall		650	400	400	400	400	0
	52370000 Unterhaltung der Betriebs- und Geschäftsausstattung		0	0	0	0	0	0
	52380000 Geringwertige Geräte, Ausstattungs-, Ausrüstungs- und sonstige Gebrauchsgegenstände		200	200	200	200	200	0
	52470000 Sonstige Verbrauchsmittel		100	100	100	100	100	0
	52920000 Sonstige Aufwendungen für Dienstleistungen		0	0	0	0	0	0
E 11	- Abschreibungen		0	0	0	0	0	0
E 12	- Zuwendungen, Umlagen und sonstige Transferaufwendungen		0	0	0	0	0	0
E 13	- Aufwendungen der sozialen Sicherung		0	0	0	0	0	0
E 14	- Sonstige laufende Aufwendungen		1.600	2.000	2.000	2.000	2.000	0
	56290000 Sonstige Aufwendungen für die Inanspruchnahme von Rechten und Diensten		200	200	200	200	200	0
	56350000 Öffentliche Bekanntmachungen		500	500	500	500	500	0
	56390000 Sonstige Geschäftsaufwendungen		400	800	800	800	800	0
	56410000 Versicherungsbeiträge		500	500	500	500	500	0
E 15	Summe der laufenden Aufwendungen aus Verwaltungstätigkeit		9.421	2.886	2.892	2.894	2.896	0
E 16	Laufendes Ergebnis aus Verwaltungstätigkeit		-9.271	-2.886	-2.892	-2.894	-2.896	0
E 17	+ Zinserträge und sonstige Finanzerträge		0	0	0	0	0	0



Teilhaushalt 03 03 - Gestaltung Umwelt

Produktinformationen:			
Hauptproduktbereich	5	Gestaltung Umwelt	
Produktbereich	57	Wirtschaft und Tourismus	
Produkt	5731	Durchführung von Märkten (Kerwe)	Ortsbürgermeister Carsten Kus

E 18	– Zinsaufwendungen und sonstige Finanzaufwendungen		0	0	0	0	0	0
E 19	Saldo der Zins- und sonstigen Finanzerträge und -aufwendungen		0	0	0	0	0	0
E 20	Ordentliches Ergebnis		-9.271	-2.886	-2.892	-2.894	-2.896	0
E 21	Außerordentliches Ergebnis		0	0	0	0	0	0
E 22	Saldo aus internen Leistungsbeziehungen		0	0	0	0	0	0
E 23	Jahresergebnis (Jahresüberschuss /Jahresfehlbetrag)		-9.271	-2.886	-2.892	-2.894	-2.896	0



Teilhaushalt 03 03 - Gestaltung Umwelt

Produktinformationen:

Hauptproduktbereich	5	Gestaltung Umwelt
Produktbereich	57	Wirtschaft und Tourismus
Produkt	5731	Durchführung von Märkten (Kerwe)

Ortsbürgermeister
Carsten Kus

Teilfinanzhaushalt								
Ifd. Nr.	Ein- und Auszahlungsarten (gem. §3 Abs. 1 GemHVO)	Ergebnisse	Ansätze einschl. Nachträge	Ansätze	Ansätze	Planungsdaten	Planungsdaten	Planungsdaten
		2023	2024	2025	2026	2027	2028	2029
in €								
F 23	Saldo der ordentlichen und außerordentlichen Ein- und Auszahlungen		-9.271	-2.886	-2.892	-2.894	-2.896	0
F 24	+ Einzahlungen aus Investitionszuwendungen		0	0	0	0	0	0
F 25	+ Einzahlungen aus Beiträgen und ähnlichen Entgelten		0	0	0	0	0	0
F 26	+ Sonstige Investitionseinzahlungen		0	0	0	0	0	0
F 27	Summe der Einzahlungen aus Investitionstätigkeit		0	0	0	0	0	0
F 28	- Auszahlungen für immaterielle Vermögensgegenstände		0	0	0	0	0	0
F 29	- Auszahlungen für Sachanlagen		0	0	0	0	0	0
F 30	- Auszahlungen für Finanzanlagen		0	0	0	0	0	0
F 31	- Sonstige Investitionsauszahlungen		0	0	0	0	0	0
F 32	Summe der Auszahlungen aus Investitionstätigkeit		0	0	0	0	0	0
F 33	Saldo der Ein- und Auszahlungen aus Investitionstätigkeit		0	0	0	0	0	0
F 34	Finanzmittelüberschuss/ Finanzmittelfehlbetrag		-9.271	-2.886	-2.892	-2.894	-2.896	0
F 35	+ Aufnahme von Investitionskrediten		0	0	0	0	0	0
F 36	- Tilgung von Investitionskrediten		0	0	0	0	0	0
F 37	Saldo der Ein- und Auszahlungen aus Investitionskrediten		0	0	0	0	0	0
F 38	Veränderung der liquiden Mittel (ohne durchlaufende Gelder)		0	0	0	0	0	0
F 39	Saldo der Ein- und Auszahlungen aus Krediten zur Liquiditätssicherung		0	0	0	0	0	0
F 40	Saldo der Ein- und Auszahlungen aus Finanzierungstätigkeit		0	0	0	0	0	0



Teilhaushalt 03 03 - Gestaltung Umwelt			
Produktinformationen:			
Hauptproduktbereich	5	Gestaltung Umwelt	
Produktbereich	57	Wirtschaft und Tourismus	
Produkt	5732	Sonstige kommunale Einrichtungen	Ortsbürgermeister Carsten Kus

Wesentliche Produkte des Teilhaushaltes (03 - Gestaltung Umwelt)						
Produkt:	5732 - Sonstige kommunale Einrichtungen					
Hauptproduktbereich:	5 Gestaltung Umwelt					
Produktbereich:	57 Wirtschaft und Tourismus					
Produktgruppe:	573 Allgemeine Einrichtungen und Unternehmen					
Produktverantwortung:	Ortsbürgermeister Carsten Kus					
Beschreibung des Produktes:	Unterhaltung und Pflege der Freizeitanlage Neutal. Die Ortsgemeinde ist unterhaltsverpflichtet für die Turmuhr und die Glocken der Katholischen Kirche. Werbeflächen. Dorfbrunnen					
Auftragsgrundlage:	Beschlüsse des Ortsgemeinderates					
Art der Aufgabe:	Freiwillige Aufgabe					
Auftraggeber:	Ortsgemeinde Lindenberg					
Produktart:	Externes Produkt					
Zielgruppe:	Einwohner					
Ziele:	Erhalt der Freizeitanlage Neutal und der unterstützten Glocken- und Uhrenanlage.					
Leistungen und Kennzahlen	2023	2024	2025	2026	2027	2028
Leistungen mit Leistungsmengen						
Grund-/Kennzahlen:						
Bezeichnung	2023	2024	2025	2026	2027	2028
Erläuterungen (gem. § 4 Abs. 14 GemHVO)						



Teilhaushalt 03 03 - Gestaltung Umwelt

Produktinformationen:

Hauptproduktbereich	5	Gestaltung Umwelt
Produktbereich	57	Wirtschaft und Tourismus
Produkt	5732	Sonstige kommunale Einrichtungen

Ortsbürgermeister
Carsten Kus

Teilergebnishaushalt								
lfd. Nr.	Ertrags- und Aufwandsarten (gem. §2 Abs. 1 GemHVO)	Ergebnisse	Ansätze einschl. Nachträge	Ansätze	Ansätze	Planungsdaten	Planungsdaten	Planungsdaten
		2023	2024	2025	2026	2027	2028	2029
in €								
E 1	+ Steuern und ähnliche Abgaben		0	0	0	0	0	0
E 2	+ Zuwendungen, allgemeine Umlagen und sonstige Transfererträge		0	0	0	0	0	0
	41451000 Zuweisungen und Zuschüsse für laufende Zwecke / vom privaten Bereich / von privaten Unternehmen		0	0	0	0	0	0
	41510000 Erträge aus der Auflösung von Sonderposten aus Zuwendungen		0	0	0	0	0	0
E 3	+ Erträge der sozialen Sicherung		0	0	0	0	0	0
E 4	+ Öffentlich-rechtliche Leistungsentgelte		0	0	0	0	0	0
E 5	+ Privatrechtliche Leistungsentgelte	500	400	400	400	400	400	0
	44120000 Mieten und Pachten (PK)		500	400	400	400	400	0
	44122000 Mieten, Pachten, Erbbauzinsen		0	0	0	0	0	0
E 6	+ Kostenerstattungen und Kostenumlagen		0	0	0	0	0	0
E 7	+ Sonstige laufende Erträge		0	0	0	0	0	0
E 8	Summe der laufenden Erträge aus Verwaltungstätigkeit		500	400	400	400	400	0
E 9	- Personal- und Versorgungsaufwendungen		5.888	17.566	18.963	19.152	19.342	0
	50221000 Vergütungen		4.235	13.810	14.162	14.303	14.445	0
	50320000 Beiträge zu Versorgungskassen / Arbeitnehmer		343	887	896	905	914	0
	50420000 Beiträge zur gesetzlichen Sozialversicherung / Arbeitnehmer		1.310	2.869	3.905	3.944	3.983	0
	50520000 Beihilfen, Unterstützungsleistungen und dergleichen / Arbeitnehmer		0	0	0	0	0	0
E 10	- Aufwendungen für Sach- und Dienstleistungen		1.500	1.000	1.000	1.000	1.000	0
	52310000 Unterhaltung der Grundstücke, Außenanlagen, Gebäude und Gebäudeeinrichtungen		1.500	1.000	1.000	1.000	1.000	0
	52543000 Kostenerstattungen an Gemeinden und Gemeindeverbände		0	0	0	0	0	0
E 11	- Abschreibungen		770	770	770	770	770	0
	53200000 Abschreibungen auf immaterielle Vermögensgegenstände		437	437	437	437	437	0
	53220000 Abschreibungen auf immaterielle Vermögensgegenstände aus geleisteten Zuwendungen		0	0	0	0	0	0
	53300000 Abschreibungen auf unbebaute Grundstücke und grundstücksgleiche Rechte		0	0	0	0	0	0
	53400000 Abschreibungen auf bebaute Grundstücke und grundstücksgleiche Rechte		333	333	333	333	333	0
	53580000 Abschreibungen auf Straßen, Wege, Plätze und Verkehrslenkungsanlagen		0	0	0	0	0	0
	53590000 Abschreibungen auf das Infrastrukturvermögen (einschließlich Grundstücke und grundstücksgleiche Rechte) / sonstige Bauten des Infrastrukturvermögens		0	0	0	0	0	0
	53850000 Abschreibungen auf Betriebs- und Geschäftsausstattung		0	0	0	0	0	0
E 12	- Zuwendungen, Umlagen und sonstige Transferaufwendungen		0	0	0	0	0	0
	54190000 Zuweisungen und Zuschüsse für laufende Zwecke an Sonstige		0	0	0	0	0	0
E 13	- Aufwendungen der sozialen Sicherung		0	0	0	0	0	0
E 14	- Sonstige laufende Aufwendungen		10	5	5	5	5	0
	56410000 Versicherungsbeiträge		10	5	5	5	5	0
E 15	Summe der laufenden Aufwendungen aus Verwaltungstätigkeit		8.168	19.341	20.738	20.927	21.117	0



Teilhaushalt 03 03 - Gestaltung Umwelt

Produktinformationen:

Hauptproduktbereich	5	Gestaltung Umwelt	
Produktbereich	57	Wirtschaft und Tourismus	
Produkt	5732	Sonstige kommunale Einrichtungen	Ortsbürgermeister Carsten Kus

E 16	Laufendes Ergebnis aus Verwaltungstätigkeit		-7.668	-18.941	-20.338	-20.527	-20.717	0
E 17	+ Zinserträge und sonstige Finanzerträge		0	0	0	0	0	0
E 18	- Zinsaufwendungen und sonstige Finanzaufwendungen		0	0	0	0	0	0
E 19	Saldo der Zins- und sonstigen Finanzerträge und -aufwendungen		0	0	0	0	0	0
E 20	Ordentliches Ergebnis		-7.668	-18.941	-20.338	-20.527	-20.717	0
E 21	Außerordentliches Ergebnis		0	0	0	0	0	0
E 22	Saldo aus internen Leistungsbeziehungen		0	0	0	0	0	0
E 23	Jahresergebnis (Jahresüberschuss /Jahresfehlbetrag)		-7.668	-18.941	-20.338	-20.527	-20.717	0



Teilhaushalt 03 03 - Gestaltung Umwelt

Produktinformationen:

Hauptproduktbereich	5	Gestaltung Umwelt
Produktbereich	57	Wirtschaft und Tourismus
Produkt	5732	Sonstige kommunale Einrichtungen

Ortsbürgermeister
Carsten Kus

Teilfinanzhaushalt								
Ifd. Nr.	Ein- und Auszahlungsarten (gem. §3 Abs. 1 GemHVO)	Ergebnisse	Ansätze einschl. Nachträge	Ansätze	Ansätze	Planungsdaten	Planungsdaten	Planungsdaten
		2023	2024	2025	2026	2027	2028	2029
in €								
F 23	Saldo der ordentlichen und außerordentlichen Ein- und Auszahlungen		-6.898	-18.171	-19.568	-19.757	-19.947	0
F 24	+ Einzahlungen aus Investitionszuwendungen		0	0	0	0	0	0
	68151000 Investitionszuwendungen / vom privaten Bereich / von privaten Unternehmen		0	0	0	0	0	0
	68159000 Investitionszuwendungen / vom privaten Bereich / vom sonstigen privaten Bereich		0	0	0	0	0	0
F 25	+ Einzahlungen aus Beiträgen und ähnlichen Entgelten		0	0	0	0	0	0
F 26	+ Sonstige Investitionseinzahlungen		0	0	0	0	0	0
	68440000 Einzahlungen für immaterieller Vermögensgegenstände		0	0	0	0	0	0
	68510000 Einzahlungen für unbebaute Grundstücke und grundstücksgleiche Rechte		0	0	0	0	0	0
F 27	Summe der Einzahlungen aus Investitionstätigkeit		0	0	0	0	0	0
F 28	- Auszahlungen für immaterielle Vermögensgegenstände		0	0	0	0	0	0
	78440000 Auszahlungen für immaterielle Vermögensgegenstände		0	0	0	0	0	0
F 29	- Auszahlungen für Sachanlagen		0	0	0	0	0	0
	78510000 Auszahlungen für unbebaute Grundstücke und grundstücksgleiche Rechte		0	0	0	0	0	0
F 30	- Auszahlungen für Finanzanlagen		0	0	0	0	0	0
F 31	- Sonstige Investitionsauszahlungen		0	0	0	0	0	0
F 32	Summe der Auszahlungen aus Investitionstätigkeit		0	0	0	0	0	0
F 33	Saldo der Ein- und Auszahlungen aus Investitionstätigkeit		0	0	0	0	0	0
F 34	Finanzmittelüberschuss/ Finanzmittelfehlbetrag		-6.898	-18.171	-19.568	-19.757	-19.947	0
F 35	+ Aufnahme von Investitionskrediten		0	0	0	0	0	0
F 36	- Tilgung von Investitionskrediten		0	0	0	0	0	0
F 37	Saldo der Ein- und Auszahlungen aus Investitionskrediten		0	0	0	0	0	0
F 38	Veränderung der liquiden Mittel (ohne durchlaufende Gelder)		0	0	0	0	0	0
F 39	Saldo der Ein- und Auszahlungen aus Krediten zur Liquiditätssicherung		0	0	0	0	0	0
F 40	Saldo der Ein- und Auszahlungen aus Finanzierungstätigkeit		0	0	0	0	0	0



Teilhaushalt 03 03 - Gestaltung Umwelt			
Produktinformationen:			
Hauptproduktbereich	5	Gestaltung Umwelt	
Produktbereich	57	Wirtschaft und Tourismus	
Produkt	5733	Dorfgemeinschaftszentrum im Erdgeschoss der Grundschule	Ortsbürgermeister Carsten Kus

Wesentliche Produkte des Teilhaushaltes (03 - Gestaltung Umwelt)						
Produkt:	5733 - Dorfgemeinschaftszentrum im Erdgeschoss der Grundschule					
Hauptproduktbereich:	5 Gestaltung Umwelt					
Produktbereich:	57 Wirtschaft und Tourismus					
Produktgruppe:	573 Allgemeine Einrichtungen und Unternehmen					
Produktverantwortung:	Ortsbürgermeister Carsten Kus					
Beschreibung des Produktes:	Unterhaltung und Bewirtschaftung des Dorfgemeinschaftszentrum und des Jugendraumes im Erdgeschoss der Grundschule.					
Auftragsgrundlage:	Beschlüsse des Ortsgemeinderates					
Art der Aufgabe:	Freiwillige Aufgabe					
Auftraggeber:	Ortsgemeinde Lindenberg					
Produktart:	Externes Produkt					
Zielgruppe:	Einwohner					
Ziele:	Kostengünstige Bereitstellung der Einrichtung. Effektive Bewirtschaftung des Dorfgemeinschaftszentrums bei Ausnutzung von zur Verfügung stehenden Energie- und Unterhaltungssparmaßnahmen, damit Aufrechterhaltung einer optimalen Gebäudeinfrastruktur.					
Leistungen und Kennzahlen	2023	2024	2025	2026	2027	2028
Leistungen mit Leistungsmengen						
Grund-/Kennzahlen:						
Bezeichnung	2023	2024	2025	2026	2027	2028
Erläuterungen (gem. § 4 Abs. 14 GemHVO)						



Teilhaushalt 03 03 - Gestaltung Umwelt

Produktinformationen:

Hauptproduktbereich	5	Gestaltung Umwelt	
Produktbereich	57	Wirtschaft und Tourismus	
Produkt	5733	Dorfgemeinschaftszentrum im Erdgeschoss der Grundschule	Ortsbürgermeister Carsten Kus

Teilergebnishaushalt								
Ifd. Nr.	Ertrags- und Aufwandsarten (gem. §2 Abs. 1 GemHVO)	Ergebnisse	Ansätze einschl. Nachträge	Ansätze	Ansätze	Planungsdaten	Planungsdaten	Planungsdaten
		2023	2024	2025	2026	2027	2028	2029
in €								
E 1	+ Steuern und ähnliche Abgaben		0	0	0	0	0	0
E 2	+ Zuwendungen, allgemeine Umlagen und sonstige Transfererträge		0	6.125	6.125	6.125	6.125	0
	41510000 Erträge aus der Auflösung von Sonderposten aus Zuwendungen		0	6.125	6.125	6.125	6.125	0
E 3	+ Erträge der sozialen Sicherung		0	0	0	0	0	0
E 4	+ Öffentlich-rechtliche Leistungsentgelte		0	0	0	0	0	0
E 5	+ Privatrechtliche Leistungsentgelte		1.500	11.000	11.000	11.000	11.000	0
	44120000 Mieten und Pachten (PK)		1.500	10.000	10.000	10.000	10.000	0
	44121000 Ersätze von Mietnebenkosten (PK)		0	1.000	1.000	1.000	1.000	0
E 6	+ Kostenerstattungen und Kostenumlagen		0	0	0	0	0	0
E 7	+ Sonstige laufende Erträge		0	0	0	0	0	0
E 8	Summe der laufenden Erträge aus Verwaltungstätigkeit		1.500	17.125	17.125	17.125	17.125	0
E 9	- Personal- und Versorgungsaufwendungen		0	0	0	0	0	0
E 10	- Aufwendungen für Sach- und Dienstleistungen		22.300	23.200	10.200	10.700	10.200	0
	52200000 Aufwendungen für Energie / Wasser / Abwasser / Abfall		5.000	5.000	5.000	5.000	5.000	0
	52310000 Unterhaltung der Grundstücke, Außenanlagen, Gebäude und Gebäudeeinrichtungen		1.000	13.000	500	500	500	0
	52320000 Bewirtschaftung der Grundstücke, Außenanlagen, Gebäude und Gebäudeeinrichtungen		600	2.500	2.500	2.500	2.500	0
	52370000 Unterhaltung der Betriebs- und Geschäftsausstattung		200	700	200	700	200	0
	52380000 Geringwertige Geräte, Ausstattungs-, Ausrüstungs- und sonstige Gebrauchsgegenstände		15.000	1.000	1.000	1.000	1.000	0
	52470000 Sonstige Verbrauchsmittel		500	1.000	1.000	1.000	1.000	0
E 11	- Abschreibungen		0	21.538	21.538	21.538	21.538	0
	53400000 Abschreibungen auf bebaute Grundstücke und grundstücksgleiche Rechte		0	21.538	21.538	21.538	21.538	0
E 12	- Zuwendungen, Umlagen und sonstige Transferaufwendungen		0	0	0	0	0	0
E 13	- Aufwendungen der sozialen Sicherung		0	0	0	0	0	0
E 14	- Sonstige laufende Aufwendungen		28.700	4.450	4.450	4.450	4.450	0
	56250000 Sachverständigen-, Gerichts- und ähnliche Aufwendungen		6.700	0	0	0	0	0
	56340000 Telefon, Datenübertragungskosten		0	450	450	450	450	0
	56410000 Versicherungsbeiträge		2.000	4.000	4.000	4.000	4.000	0
	56940000 Aufwendungen für Schadensfälle		20.000	0	0	0	0	0
E 15	Summe der laufenden Aufwendungen aus Verwaltungstätigkeit		51.000	49.188	36.188	36.688	36.188	0
E 16	Laufendes Ergebnis aus Verwaltungstätigkeit		-49.500	-32.063	-19.063	-19.563	-19.063	0
E 17	+ Zinserträge und sonstige Finanzerträge		0	0	0	0	0	0
E 18	- Zinsaufwendungen und sonstige Finanzaufwendungen		0	0	0	0	0	0
E 19	Saldo der Zins- und sonstigen Finanzerträge und -aufwendungen		0	0	0	0	0	0
E 20	Ordentliches Ergebnis		-49.500	-32.063	-19.063	-19.563	-19.063	0
E 21	Außerordentliches Ergebnis		0	0	0	0	0	0



Teilhaushalt 03 03 - Gestaltung Umwelt

Produktinformationen:			
Hauptproduktbereich	5	Gestaltung Umwelt	
Produktbereich	57	Wirtschaft und Tourismus	
Produkt	5733	Dorfgemeinschaftszentrum im Erdgeschoss der Grundschule	Ortsbürgermeister Carsten Kus

E 22	Saldo aus internen Leistungsbeziehungen		0	0	0	0	0	0
E 23	Jahresergebnis (Jahresüberschuss / Jahresfehlbetrag)		-49.500	-32.063	-19.063	-19.563	-19.063	0



Teilhaushalt 03 03 - Gestaltung Umwelt

Produktinformationen:

Hauptproduktbereich	5	Gestaltung Umwelt	
Produktbereich	57	Wirtschaft und Tourismus	
Produkt	5733	Dorfgemeinschaftszentrum im Erdgeschoss der Grundschule	Ortsbürgermeister Carsten Kus

Teilfinanzhaushalt								
Ifd. Nr.	Ein- und Auszahlungsarten (gem. §3 Abs. 1 GemHVO)	Ergebnisse	Ansätze einschl. Nachträge	Ansätze	Ansätze	Planungsdaten	Planungsdaten	Planungsdaten
		2023	2024	2025	2026	2027	2028	2029
in €								
F 23	Saldo der ordentlichen und außerordentlichen Ein- und Auszahlungen		-49.500	-16.650	-3.650	-4.150	-3.650	0
F 24	+ Einzahlungen aus Investitionszuwendungen		0	0	0	0	0	0
F 25	+ Einzahlungen aus Beiträgen und ähnlichen Entgelten		0	0	0	0	0	0
F 26	+ Sonstige Investitionseinzahlungen		0	0	0	0	0	0
F 27	Summe der Einzahlungen aus Investitionstätigkeit		0	0	0	0	0	0
F 28	- Auszahlungen für immaterielle Vermögensgegenstände		0	0	0	0	0	0
F 29	- Auszahlungen für Sachanlagen		165.000	30.000	0	0	0	0
	78520000 Auszahlungen für bebaute Grundstücke und grundstücksgleiche Rechte		165.000	30.000	0	0	0	0
	78570000 Auszahlungen für Betriebs- und Geschäftsausstattung, Pflanzen und Tiere und geringwertige Vermögensgegenstände		0	0	0	0	0	0
F 30	- Auszahlungen für Finanzanlagen		0	0	0	0	0	0
F 31	- Sonstige Investitionsauszahlungen		0	0	0	0	0	0
F 32	Summe der Auszahlungen aus Investitionstätigkeit		165.000	30.000	0	0	0	0
F 33	Saldo der Ein- und Auszahlungen aus Investitionstätigkeit		-165.000	-30.000	0	0	0	0
F 34	Finanzmittelüberschuss/ Finanzmittelfehlbetrag		-214.500	-46.650	-3.650	-4.150	-3.650	0
F 35	+ Aufnahme von Investitionskrediten		0	0	0	0	0	0
F 36	- Tilgung von Investitionskrediten		0	0	0	0	0	0
F 37	Saldo der Ein- und Auszahlungen aus Investitionskrediten		0	0	0	0	0	0
F 38	Veränderung der liquiden Mittel (ohne durchlaufende Gelder)		0	0	0	0	0	0
F 39	Saldo der Ein- und Auszahlungen aus Krediten zur Liquiditätssicherung		0	0	0	0	0	0
F 40	Saldo der Ein- und Auszahlungen aus Finanzierungstätigkeit		0	0	0	0	0	0

Teilhaushalt 04

Zentrale Finanzdienstleistungen



Teilhaushalt 04 04 - Zentrale Finanzdienstleistungen

Dem Teilhaushalt zugeordnete Produkte:		6110 Steuern, allgemeine Zuweisungen, allgemeine Umlagen 6120 Sonstige allgemeine Finanzwirtschaft						
Teilergebnishaushalt								
lfd. Nr.	Ertrags- und Aufwandsarten (gem. §2 Abs. 1 GemHVO)	Ergebnisse	Ansätze einschl. Nachträge	Ansätze	Ansätze	Planungsdaten	Planungsdaten	Planungsdaten
		2023	2024	2025	2026	2027	2028	2029
in €								
E 1	+ Steuern und ähnliche Abgaben		1.019.000	1.020.930	1.065.330	1.099.230	1.134.230	0
E 2	+ Zuwendungen, allgemeine Umlagen und sonstige Transfererträge		416.100	423.000	423.000	423.000	423.000	0
E 3	+ Erträge der sozialen Sicherung		0	0	0	0	0	0
E 4	+ Öffentlich-rechtliche Leistungsentgelte		0	0	0	0	0	0
E 5	+ Privatrechtliche Leistungsentgelte		0	0	0	0	0	0
E 6	+ Kostenerstattungen und Kostenumlagen		0	0	0	0	0	0
E 7	+ Sonstige laufende Erträge		0	0	0	0	0	0
E 8	Summe der laufenden Erträge aus Verwaltungstätigkeit		1.435.100	1.443.930	1.488.330	1.522.230	1.557.230	0
E 9	– Personal- und Versorgungsaufwendungen		0	0	0	0	0	0
E 10	– Aufwendungen für Sach- und Dienstleistungen		0	0	0	0	0	0
E 11	– Abschreibungen		0	0	0	0	0	0
E 12	– Zuwendungen, Umlagen und sonstige Transferaufwendungen		1.085.100	1.107.500	1.124.200	1.153.700	1.182.900	0
E 13	– Aufwendungen der sozialen Sicherung		0	0	0	0	0	0
E 14	– Sonstige laufende Aufwendungen		0	0	0	0	0	0
E 15	Summe der laufenden Aufwendungen aus Verwaltungstätigkeit		1.085.100	1.107.500	1.124.200	1.153.700	1.182.900	0
E 16	Laufendes Ergebnis aus Verwaltungstätigkeit		350.000	336.430	364.130	368.530	374.330	0
E 17	+ Zinserträge und sonstige Finanzerträge		33.600	26.000	26.000	26.000	26.000	0
E 18	– Zinsaufwendungen und sonstige Finanzaufwendungen		132.523	77.815	98.893	105.071	104.047	0
E 19	Saldo der Zins- und sonstigen Finanzerträge und -aufwendungen		-98.923	-51.815	-72.893	-79.071	-78.047	0
E 20	Ordentliches Ergebnis		251.077	284.615	291.237	289.459	296.283	0
E 21	Außerordentliches Ergebnis		0	0	0	0	0	0
E 22	Saldo aus internen Leistungsbeziehungen		0	0	0	0	0	0
E 23	Jahresergebnis (Jahresüberschuss /Jahresfehlbetrag)		251.077	284.615	291.237	289.459	296.283	0



Teilhaushalt 04 04 - Zentrale Finanzdienstleistungen

Teilfinanzhaushalt								
Ifd. Nr.	Ein- und Auszahlungsarten (gem. §3 Abs. 1 GemHVO)	Ergebnisse	Ansätze einschl. Nachträge	Ansätze	Ansätze	Planungsdaten	Planungsdaten	Planungsdaten
		2023	2024	2025	2026	2027	2028	2029
in €								
F 23	Saldo der ordentlichen und außerordentlichen Ein- und Auszahlungen		251.077	284.615	291.237	289.459	296.283	0
F 24	+ Einzahlungen aus Investitionszuwendungen		0	0	0	0	0	0
F 25	+ Einzahlungen aus Beiträgen und ähnlichen Entgelten		0	0	0	0	0	0
F 26	+ Sonstige Investitionseinzahlungen		0	0	0	0	0	0
F 27	Summe der Einzahlungen aus Investitionstätigkeit		0	0	0	0	0	0
F 28	– Auszahlungen für immaterielle Vermögensgegenstände		0	0	0	0	0	0
F 29	– Auszahlungen für Sachanlagen		0	0	0	0	0	0
F 30	– Auszahlungen für Finanzanlagen		0	0	0	0	0	0
F 31	– Sonstige Investitionsauszahlungen		0	0	0	0	0	0
F 32	Summe der Auszahlungen aus Investitionstätigkeit		0	0	0	0	0	0
F 33	Saldo der Ein- und Auszahlungen aus Investitionstätigkeit		0	0	0	0	0	0
F 34	Finanzmittelüberschuss/ Finanzmittelfehlbetrag		251.077	284.615	291.237	289.459	296.283	0
F 35	+ Aufnahme von Investitionskrediten		257.740	146.000	43.700	21.000	21.000	0
F 36	– Tilgung von Investitionskrediten		113.200	106.000	108.900	110.800	109.300	0
F 37	Saldo der Ein- und Auszahlungen aus Investitionskrediten		144.540	40.000	-65.200	-89.800	-88.300	0
F 38	Veränderung der liquiden Mittel (ohne durchlaufende Gelder)		0	0	0	0	0	0
F 39	Saldo der Ein- und Auszahlungen aus Krediten zur Liquiditätssicherung		366.899	452.952	267.179	249.397	252.205	0
F 40	Saldo der Ein- und Auszahlungen aus Finanzierungstätigkeit		511.439	492.952	201.979	159.597	163.905	0



Teilhaushalt 04 04 - Zentrale Finanzdienstleistungen

Produktinformationen:			
Hauptproduktbereich	6	Zentrale Finanzleistungen	
Produktbereich	61	Allgemeine Finanzwirtschaft	
Produkt	6110	Steuern, allgemeine Zuweisungen, allgemeine Umlagen	Ortsbürgermeister Carsten Kus

Wesentliche Produkte des Teilhaushaltes (04 - Zentrale Finanzdienstleistungen)

Produkt:	6110 - Steuern, allgemeine Zuweisungen, allgemeine Umlagen					
Hauptproduktbereich:	6 Zentrale Finanzleistungen					
Produktbereich:	61 Allgemeine Finanzwirtschaft					
Produktgruppe:	611 Steuern, allgemeine Zuweisungen, allgemeine Umlage n					
Produktverantwortung:	Ortsbürgermeister Carsten Kus					
Beschreibung des Produktes:	Das Produkt beinhaltet die Bereitstellung folgender allgemeiner Deckungsmittel: Realsteuern (Grundsteuer A, Grundsteuer B, Gewerbesteuer), Hundesteuer, Gemeindeanteil an der Einkommen- und Umsatzsteuer, Ausgleichsleistungen von Umsatzsteuermehreinnahmen, Erstattung von Umlagen Finanzierung Fond Deutscher Einheit und Schlüsselzuweisungen. Verbandsgemeindeumlage, Kreisumlage, Gewerbesteuerumlage, Umlage Fond Deutsche Einheit.					
Auftragsgrundlage:	Finanzausgleichsgesetz (LFAG), Gemeindeordnung (GemO), Gemeindehaushaltsverordnung (GemHVO), Haushaltssatzung					
Art der Aufgabe:	Pflichtaufgabe					
Auftraggeber:	Bund, Land					
Produktart:	Externes Produkt					
Zielgruppe:	Grund- und Gewerbesteuerpflichtige, Hundebesitzer, Gremien, Aufsichtsbehörde					
Ziele:	Ausschöpfung aller gesetzlichen Steuereinnahmelmöglichkeiten. Rechtliche und fehlerfreie Erhebung der Gemeindesteuern. Wirtschaftliche Mittelverwendung.					
Leistungen und Kennzahlen	2023	2024	2025	2026	2027	2028
Leistungen mit Leistungsmengen						
Grund-/Kennzahlen:						
Bezeichnung	2023	2024	2025	2026	2027	2028
Erläuterungen (gem. § 4 Abs. 14 GemHVO)						



Teilhaushalt 04 04 - Zentrale Finanzdienstleistungen

Produktinformationen:

Hauptproduktbereich	6	Zentrale Finanzleistungen
Produktbereich	61	Allgemeine Finanzwirtschaft
Produkt	6110	Steuern, allgemeine Zuweisungen, allgemeine Umlagen

Ortsbürgermeister
Carsten Kus

Teilergebnishaushalt								
Ifd. Nr.	Ertrags- und Aufwandsarten (gem. §2 Abs. 1 GemHVO)	Ergebnisse	Ansätze einschl. Nachträge	Ansätze	Ansätze	Planungsdaten	Planungsdaten	Planungsdaten
		2023	2024	2025	2026	2027	2028	2029
in €								
E 1	+ Steuern und ähnliche Abgaben		1.019.000	1.020.930	1.065.330	1.099.230	1.134.230	0
	40110000 Grundsteuer A		300	930	930	930	930	0
	40120000 Grundsteuer B		186.100	202.000	212.200	212.200	212.200	0
	40130000 Gewerbesteuer		138.500	92.000	92.000	92.000	92.000	0
	40210000 Gemeindeanteil an der Einkommensteuer		595.400	623.500	657.000	690.200	723.200	0
	40220000 Gemeindeanteil an der Umsatzsteuer		17.200	17.100	17.500	17.900	18.300	0
	40330000 Hundesteuer		18.000	18.000	18.000	18.000	18.000	0
	40520000 Ausgleichsleistungen vom Land		0	0	0	0	0	0
	40521000 Familienleistungsausgleich		63.500	67.400	67.700	68.000	69.600	0
E 2	+ Zuwendungen, allgemeine Umlagen und sonstige Transfererträge		416.100	423.000	423.000	423.000	423.000	0
	41110000 Schlüsselzuweisungen vom Land		416.100	423.000	423.000	423.000	423.000	0
	41330000 Sonstige allgemeine Zuweisungen / von der EU / von Gemeinden und Gemeindeverbänden		0	0	0	0	0	0
	41610000 Erstattung von Umlagen vom Land (Fond Deutsche Einheit)		0	0	0	0	0	0
E 3	+ Erträge der sozialen Sicherung		0	0	0	0	0	0
E 4	+ Öffentlich-rechtliche Leistungsentgelte		0	0	0	0	0	0
E 5	+ Privatrechtliche Leistungsentgelte		0	0	0	0	0	0
E 6	+ Kostenerstattungen und Kostenumlagen		0	0	0	0	0	0
E 7	+ Sonstige laufende Erträge		0	0	0	0	0	0
	46611000 Erträge aus der Auflösung von Wertberichtigungen auf Forderungen		0	0	0	0	0	0
E 8	Summe der laufenden Erträge aus Verwaltungstätigkeit		1.435.100	1.443.930	1.488.330	1.522.230	1.557.230	0
E 9	- Personal- und Versorgungsaufwendungen		0	0	0	0	0	0
E 10	- Aufwendungen für Sach- und Dienstleistungen		0	0	0	0	0	0
E 11	- Abschreibungen		0	0	0	0	0	0
	53940000 Abschreibungen auf das Umlaufvermögen		0	0	0	0	0	0
E 12	- Zuwendungen, Umlagen und sonstige Transferaufwendungen		1.085.100	1.107.500	1.124.200	1.153.700	1.182.900	0
	54310000 Gewerbesteuerumlage		11.900	7.900	7.900	7.900	7.900	0
	54411000 Umlage zur Finanzierung des Fonds Deutsche Einheit		0	0	0	0	0	0
	54421000 Kreisumlage		567.000	580.700	589.500	605.100	620.500	0
	54423000 Verbandsgemeindeumlage		506.200	518.900	526.800	540.700	554.500	0
E 13	- Aufwendungen der sozialen Sicherung		0	0	0	0	0	0
E 14	- Sonstige laufende Aufwendungen		0	0	0	0	0	0
	56551000 Einzelwertberichtigung		0	0	0	0	0	0
E 15	Summe der laufenden Aufwendungen aus Verwaltungstätigkeit		1.085.100	1.107.500	1.124.200	1.153.700	1.182.900	0
E 16	Laufendes Ergebnis aus Verwaltungstätigkeit		350.000	336.430	364.130	368.530	374.330	0
E 17	+ Zinserträge und sonstige Finanzerträge		0	0	0	0	0	0
	47920000 Vollverzinsung aus Gewerbesteuer (§ 233a AO)		0	0	0	0	0	0
E 18	- Zinsaufwendungen und sonstige Finanzaufwendungen		0	0	0	0	0	0
	57910000 Sonstige Zinsen und sonstige Finanzaufwendungen / aus der Vollverzinsung der Gewerbesteuer (§ 233a AO)		0	0	0	0	0	0



Teilhaushalt 04 04 - Zentrale Finanzdienstleistungen

Produktinformationen:

Hauptproduktbereich	6	Zentrale Finanzleistungen	
Produktbereich	61	Allgemeine Finanzwirtschaft	
Produkt	6110	Steuern, allgemeine Zuweisungen, allgemeine Umlagen	Ortsbürgermeister Carsten Kus

E 19	Saldo der Zins- und sonstigen Finanzerträge und -aufwendungen		0	0	0	0	0	0
E 20	Ordentliches Ergebnis		350.000	336.430	364.130	368.530	374.330	0
E 21	Außerordentliches Ergebnis		0	0	0	0	0	0
E 22	Saldo aus internen Leistungsbeziehungen		0	0	0	0	0	0
E 23	Jahresergebnis (Jahresüberschuss /Jahresfehlbetrag)		350.000	336.430	364.130	368.530	374.330	0



Teilhaushalt 04 04 - Zentrale Finanzdienstleistungen

Produktinformationen:

Hauptproduktbereich	6	Zentrale Finanzleistungen
Produktbereich	61	Allgemeine Finanzwirtschaft
Produkt	6110	Steuern, allgemeine Zuweisungen, allgemeine Umlagen

Ortsbürgermeister
Carsten Kus

Teilfinanzhaushalt								
Ifd. Nr.	Ein- und Auszahlungsarten (gem. §3 Abs. 1 GemHVO)	Ergebnisse	Ansätze einschl. Nachträge	Ansätze	Ansätze	Planungsdaten	Planungsdaten	Planungsdaten
		2023	2024	2025	2026	2027	2028	2029
in €								
F 23	Saldo der ordentlichen und außerordentlichen Ein- und Auszahlungen		350.000	336.430	364.130	368.530	374.330	0
F 24	+ Einzahlungen aus Investitionszuwendungen		0	0	0	0	0	0
F 25	+ Einzahlungen aus Beiträgen und ähnlichen Entgelten		0	0	0	0	0	0
F 26	+ Sonstige Investitionseinzahlungen		0	0	0	0	0	0
F 27	Summe der Einzahlungen aus Investitionstätigkeit		0	0	0	0	0	0
F 28	– Auszahlungen für immaterielle Vermögensgegenstände		0	0	0	0	0	0
F 29	– Auszahlungen für Sachanlagen		0	0	0	0	0	0
F 30	– Auszahlungen für Finanzanlagen		0	0	0	0	0	0
F 31	– Sonstige Investitionsauszahlungen		0	0	0	0	0	0
F 32	Summe der Auszahlungen aus Investitionstätigkeit		0	0	0	0	0	0
F 33	Saldo der Ein- und Auszahlungen aus Investitionstätigkeit		0	0	0	0	0	0
F 34	Finanzmittelüberschuss/ Finanzmittelfehlbetrag		350.000	336.430	364.130	368.530	374.330	0
F 35	+ Aufnahme von Investitionskrediten		0	0	0	0	0	0
F 36	– Tilgung von Investitionskrediten		0	0	0	0	0	0
F 37	Saldo der Ein- und Auszahlungen aus Investitionskrediten		0	0	0	0	0	0
F 38	Veränderung der liquiden Mittel (ohne durchlaufende Gelder)		0	0	0	0	0	0
F 39	Saldo der Ein- und Auszahlungen aus Krediten zur Liquiditätssicherung		0	0	0	0	0	0
F 40	Saldo der Ein- und Auszahlungen aus Finanzierungstätigkeit		0	0	0	0	0	0



Teilhaushalt 04 04 - Zentrale Finanzdienstleistungen

Produktinformationen:			
Hauptproduktbereich	6	Zentrale Finanzleistungen	
Produktbereich	61	Allgemeine Finanzwirtschaft	
Produkt	6120	Sonstige allgemeine Finanzwirtschaft	Ortsbürgermeister Carsten Kus

Wesentliche Produkte des Teilhaushaltes (04 - Zentrale Finanzdienstleistungen)

Produkt:	6120 - Sonstige allgemeine Finanzwirtschaft					
Hauptproduktbereich:	6 Zentrale Finanzleistungen					
Produktbereich:	61 Allgemeine Finanzwirtschaft					
Produktgruppe:	612 Sonstige allgemeine Finanzwirtschaft					
Produktverantwortung:	Ortsbürgermeister Carsten Kus					
Beschreibung des Produktes:	<p>Nachweis der Finanzmittel, die im Zusammenhang mit Finanzierungsvorgängen im weitesten Sinne stehen.</p> <p>Einnahmeseite:</p> <p>Stundungs- und Verrentungszinsen (soweit nicht einem anderen Produkt zuzuordnen). Zinsen und ähnliche Erträge (wie Vollverzinsung Gewerbesteuer).</p> <p>Ausgabeseite:</p> <p>Zinsaufwendungen für die von der Ortsgemeinde aufgenommenen Darlehen mit längerer Laufzeit; Zinsen zur Liquiditätssicherung (Kassenkredite); bei Minusbeständen sind entsprechende Zinszahlungen an die Verbandsgemeinde zu leisten.</p>					
Auftragsgrundlage:	Gemeindeordnung (GemO), Gemeindehaushaltsverordnung (GemHVO), Beschlüsse des Ortsgemeinderates, Verträge, Rechtsprechung					
Art der Aufgabe:	Funktionsaufgabe					
Auftraggeber:	Ortsgemeinde Lindenberg					
Produktart:	Internes Produkt					
Zielgruppe:	Banken und Sparkassen					
Ziele:	<p>Einnahmeseite:</p> <p>Optimale Geldanlage (Zinsen und ähnlichen Erträge).</p> <p>Ausgabenseite:</p> <p>Zinsgünstige Finanzierung von Investitionen verbunden mit optimalem Schuldenmanagement. Schuldenabbau und damit Reduzierung der Zinsaufwendungen.</p>					
Leistungen und Kennzahlen	2023	2024	2025	2026	2027	2028
Leistungen mit Leistungsmengen						
Grund-/Kennzahlen:						
Bezeichnung	2023	2024	2025	2026	2027	2028
Erläuterungen (gem. § 4 Abs. 14 GemHVO)						



Teilhaushalt 04 04 - Zentrale Finanzdienstleistungen

Produktinformationen:

Hauptproduktbereich	6	Zentrale Finanzleistungen
Produktbereich	61	Allgemeine Finanzwirtschaft
Produkt	6120	Sonstige allgemeine Finanzwirtschaft

Ortsbürgermeister
Carsten Kus

Teilergebnishaushalt								
lfd. Nr.	Ertrags- und Aufwandsarten (gem. §2 Abs. 1 GemHVO)	Ergebnisse	Ansätze einschl. Nachträge	Ansätze	Ansätze	Planungsdaten	Planungsdaten	Planungsdaten
		2023	2024	2025	2026	2027	2028	2029
in €								
E 1	+ Steuern und ähnliche Abgaben		0	0	0	0	0	0
E 2	+ Zuwendungen, allgemeine Umlagen und sonstige Transfererträge		0	0	0	0	0	0
	41321000 Zuweisung vom Land (Kommunaler Entschuldungsfonds RLP)		0	0	0	0	0	0
	41443000 Zuweisungen und Zuschüsse für laufende Zwecke von Gemeinden und Gemeindeverbänden		0	0	0	0	0	0
	41842000 Schuldendiensthilfen / vom öffentlichen Bereich / von der EU / vom Land		0	0	0	0	0	0
E 3	+ Erträge der sozialen Sicherung		0	0	0	0	0	0
E 4	+ Öffentlich-rechtliche Leistungsentgelte		0	0	0	0	0	0
E 5	+ Privatrechtliche Leistungsentgelte		0	0	0	0	0	0
E 6	+ Kostenerstattungen und Kostenumlagen		0	0	0	0	0	0
E 7	+ Sonstige laufende Erträge		0	0	0	0	0	0
E 8	Summe der laufenden Erträge aus Verwaltungstätigkeit		0	0	0	0	0	0
E 9	– Personal- und Versorgungsaufwendungen		0	0	0	0	0	0
E 10	– Aufwendungen für Sach- und Dienstleistungen		0	0	0	0	0	0
E 11	– Abschreibungen		0	0	0	0	0	0
E 12	– Zuwendungen, Umlagen und sonstige Transferaufwendungen		0	0	0	0	0	0
E 13	– Aufwendungen der sozialen Sicherung		0	0	0	0	0	0
E 14	– Sonstige laufende Aufwendungen		0	0	0	0	0	0
E 15	Summe der laufenden Aufwendungen aus Verwaltungstätigkeit		0	0	0	0	0	0
E 16	Laufendes Ergebnis aus Verwaltungstätigkeit		0	0	0	0	0	0
E 17	+ Zinserträge und sonstige Finanzerträge		33.600	26.000	26.000	26.000	26.000	0
	47150000 Zinserträge für Kredite / vom inländischen Geldmarkt		0	0	0	0	0	0
	47152000 Zinserträge für Kredite / vom inländischen Geldmarkt / von Sparkassen		0	0	0	0	0	0
	47200000 Zinsen aus Stundungen und Verrentungen		0	0	0	0	0	0
	47210000 Zinsen aus Stundungen und Verrentungen (PK)		0	0	0	0	0	0
	47400000 Erträge aus Beteiligungen ohne assoziierte Unternehmen		32.600	25.000	25.000	25.000	25.000	0
	47920000 Vollverzinsung aus Gewerbesteuer (§ 233a AO)		1.000	1.000	1.000	1.000	1.000	0
	47990000 Sonstige Zinsen und ähnliche Erträge / Sonstige		0	0	0	0	0	0
E 18	– Zinsaufwendungen und sonstige Finanzaufwendungen		132.523	77.815	98.893	105.071	104.047	0
	57400000 Zinsaufwendungen und sonstige Finanzaufwendungen / an den öffentlichen Bereich / an die EU		0	0	0	0	0	0
	57430000 Zinsaufwendungen und sonstige Finanzaufwendungen an Gemeinden und Gemeindeverbände		35.250	5.250	19.250	26.250	26.250	0
	57510000 Zinsaufwendungen und sonstige Finanzaufwendungen / an den inländischen Geldmarkt / an inländische Kreditinstitute		0	0	0	0	0	0
	57511100 Zinsaufwendungen an Banken		1.043	969	894	818	741	0
	57512100 Zinsaufwendungen an Sparkassen		89.200	42.700	49.900	49.700	49.300	0
	57514100 Zinsaufwendungen an Girozentralen und Landesbanken		5.088	27.000	27.000	26.500	26.000	0



Teilhaushalt 04 04 - Zentrale Finanzdienstleistungen

Produktinformationen:

Hauptproduktbereich	6	Zentrale Finanzleistungen	
Produktbereich	61	Allgemeine Finanzwirtschaft	
Produkt	6120	Sonstige allgemeine Finanzwirtschaft	Ortsbürgermeister Carsten Kus

	57519100 Zinsaufwendungen an sonstige inländische Kreditinstitute		942	896	849	803	756	0
	57690000 Zinsaufwendungen und sonstige Finanzaufwendungen / an den sonstigen inländischen Bereich / Sonstige		0	0	0	0	0	0
	57910000 Sonstige Zinsen und sonstige Finanzaufwendungen / aus der Vollverzinsung der Gewerbesteuer (§ 233a AO)		1.000	1.000	1.000	1.000	1.000	0
	57950000 Sonstige Zinsen und sonstige Finanzaufwendungen aus der Verzinsung von Beitragsrückzahlungen		0	0	0	0	0	0
E 19	Saldo der Zins- und sonstigen Finanzerträge und -aufwendungen		-98.923	-51.815	-72.893	-79.071	-78.047	0
E 20	Ordentliches Ergebnis		-98.923	-51.815	-72.893	-79.071	-78.047	0
E 21	Außerordentliches Ergebnis		0	0	0	0	0	0
E 22	Saldo aus internen Leistungsbeziehungen		0	0	0	0	0	0
E 23	Jahresergebnis (Jahresüberschuss / Jahresfehlbetrag)		-98.923	-51.815	-72.893	-79.071	-78.047	0



Teilhaushalt 04 04 - Zentrale Finanzdienstleistungen

Produktinformationen:

Hauptproduktbereich	6	Zentrale Finanzleistungen
Produktbereich	61	Allgemeine Finanzwirtschaft
Produkt	6120	Sonstige allgemeine Finanzwirtschaft

Ortsbürgermeister
Carsten Kus

Teilfinanzhaushalt								
Ifd. Nr.	Ein- und Auszahlungsarten (gem. §3 Abs. 1 GemHVO)	Ergebnisse	Ansätze einschl. Nachträge	Ansätze	Ansätze	Planungsdaten	Planungsdaten	Planungsdaten
		2023	2024	2025	2026	2027	2028	2029
in €								
F 23	Saldo der ordentlichen und außerordentlichen Ein- und Auszahlungen		-98.923	-51.815	-72.893	-79.071	-78.047	0
F 24	+ Einzahlungen aus Investitionszuwendungen		0	0	0	0	0	0
F 25	+ Einzahlungen aus Beiträgen und ähnlichen Entgelten		0	0	0	0	0	0
F 26	+ Sonstige Investitionseinzahlungen		0	0	0	0	0	0
F 27	Summe der Einzahlungen aus Investitionstätigkeit		0	0	0	0	0	0
F 28	- Auszahlungen für immaterielle Vermögensgegenstände		0	0	0	0	0	0
F 29	- Auszahlungen für Sachanlagen		0	0	0	0	0	0
F 30	- Auszahlungen für Finanzanlagen		0	0	0	0	0	0
F 31	- Sonstige Investitionsauszahlungen		0	0	0	0	0	0
F 32	Summe der Auszahlungen aus Investitionstätigkeit		0	0	0	0	0	0
F 33	Saldo der Ein- und Auszahlungen aus Investitionstätigkeit		0	0	0	0	0	0
F 34	Finanzmittelüberschuss/ Finanzmittelfehlbetrag		-98.923	-51.815	-72.893	-79.071	-78.047	0
F 35	+ Aufnahme von Investitionskrediten		257.740	146.000	43.700	21.000	21.000	0
	69242000 Aufnahme von Krediten für Investitionen / vom öffentlichen Bereich / von der EU / vom Land		0	0	0	0	0	0
	69250000 Aufnahme von Krediten für Investitionen / vom inländischen Geldmarkt		257.740	146.000	43.700	21.000	21.000	0
F 36	- Tilgung von Investitionskrediten		113.200	106.000	108.900	110.800	109.300	0
	79242000 Tilgung von Krediten für Investitionen / vom öffentlichen Bereich / von der EU / von dem Land		0	0	0	0	0	0
	79250000 Tilgung von Krediten für Investitionen / vom inländischen Geldmarkt		113.200	106.000	108.900	110.800	109.300	0
F 37	Saldo der Ein- und Auszahlungen aus Investitionskrediten		144.540	40.000	-65.200	-89.800	-88.300	0
F 38	Veränderung der liquiden Mittel (ohne durchlaufende Gelder)		0	0	0	0	0	0
F 39	Saldo der Ein- und Auszahlungen aus Krediten zur Liquiditätssicherung		366.899	452.952	267.179	249.397	252.205	0
F 40	Saldo der Ein- und Auszahlungen aus Finanzierungstätigkeit		511.439	492.952	201.979	159.597	163.905	0

Anlagen



Übersicht über den Stand der Kreditaufnahmen und ähnlicher Vorgänge					
lfd. Nr.	Art (gem. § 47 Abs. 5 Nr. 4 GemHVO)	Stand zu Beginn Haushaltsvorjahr	Voraussichtlicher Stand zu Beginn*	Voraussichtlicher Stand zum Ende	Voraussichtlicher Stand zum Ende
		2024	2025	2025	2026
in €					
1	Anleihen	0,00	0,00	0,00	0,00
2	Verbindlichkeiten aus Kreditaufnahmen für Investitionen	2.452.694,75	2.597.234,75	2.637.234,75	2.572.034,75
3	Verbindlichkeiten aus Kreditaufnahmen zur Liquiditätssicherung	3.597.592,01	1.532.280,01**	1.985.232,01	2.252.411,01
4	Verbindlichkeiten aus Vorgängen, die Kreditaufnahmen wirtschaftlich gleichkommen	0,00	0,00	0,00	0,00
5	Summe der Kreditaufnahmen	6.050.286,76	6.561.725,76	7.054.677,76	7.256.656,76

* Werte zu Beginn 2025 anhand Hochrechnung Haushaltsansätze 2024.

** voraussichtlicher Stand der Verbindlichkeiten aus Kreditaufnahmen zur Liquiditätssicherung zum 31.12.2023: 3.597.592,01 € abzgl. Anteil OG Lindenberg an Entschuldungsvolumen PEK-RP 2024 i.H.v. 2.432.211,00 € zzgl. Verbindlichkeiten aus Kreditaufnahmen zur Liquiditätssicherung 2024 i. H. v. 366.899,00 €.

Muster 29

(zu § 105 Abs. 4 GemO)

Gemeinde: Ortsgemeinde Lindenberg

Tilgungsplan

Liquiditätskredite zum 31.12.2023: 3.597.592,01 €
 Liquide Mittel zum 31.12.2023: - €
 Entschuldung PEK 2024: 2.432.211,00 €
 Saldo: 1.165.381,01 €

lf. Nr.	Jahr (jeweils zum 31.12.)	Orientierungswert in Höhe von 1/30	Mindestrückführungsbetrag	freiwillige Tilgung	Saldo (Spalte 2+3-1)	Stand der Liquiditätskredite zum 31.12. unter Berücksichtigung des Orientierungswertes	Stand der Liquiditätskredite zum 31.12. unter Berücksichtigung des Mindest-Rückführungsbetrages sowie der freiwilligen Tilgung	Saldo (Spalte 6-5)
Spalte:	1	2	3	4	5	6	7	
1	2024	38.846,03 €	38.846,03 €		- €	1.126.534,98 €	1.126.534,98 €	- €
2	2025	38.846,03 €	38.846,03 €		- €	1.087.688,94 €	1.087.688,94 €	- €
3	2026	38.846,03 €	38.846,03 €		- €	1.048.842,91 €	1.048.842,91 €	- €
4	2027	38.846,03 €	38.846,03 €		- €	1.009.996,88 €	1.009.996,88 €	- €
5	2028	38.846,03 €	38.846,03 €		- €	971.150,84 €	971.150,84 €	- €
6	2029	38.846,03 €	38.846,03 €		- €	932.304,81 €	932.304,81 €	- €
7	2030	38.846,03 €	38.846,03 €		- €	893.458,77 €	893.458,77 €	- €
8	2031	38.846,03 €	38.846,03 €		- €	854.612,74 €	854.612,74 €	- €
9	2032	38.846,03 €	38.846,03 €		- €	815.766,71 €	815.766,71 €	- €
10	2033	38.846,03 €	38.846,03 €		- €	776.920,67 €	776.920,67 €	- €
11	2034	38.846,03 €	38.846,03 €		- €	738.074,64 €	738.074,64 €	- €
12	2035	38.846,03 €	38.846,03 €		- €	699.228,61 €	699.228,61 €	- €
13	2036	38.846,03 €	38.846,03 €		- €	660.382,57 €	660.382,57 €	- €
14	2037	38.846,03 €	38.846,03 €		- €	621.536,54 €	621.536,54 €	- €
15	2038	38.846,03 €	38.846,03 €		- €	582.690,50 €	582.690,50 €	- €
16	2039	38.846,03 €	38.846,03 €		- €	543.844,47 €	543.844,47 €	- €
17	2040	38.846,03 €	38.846,03 €		- €	504.998,44 €	504.998,44 €	- €
18	2041	38.846,03 €	38.846,03 €		- €	466.152,40 €	466.152,40 €	- €
19	2042	38.846,03 €	38.846,03 €		- €	427.306,37 €	427.306,37 €	- €
20	2043	38.846,03 €	38.846,03 €		- €	388.460,34 €	388.460,34 €	- €
21	2044	38.846,03 €	38.846,03 €		- €	349.614,30 €	349.614,30 €	- €
22	2045	38.846,03 €	38.846,03 €		- €	310.768,27 €	310.768,27 €	- €
23	2046	38.846,03 €	38.846,03 €		- €	271.922,24 €	271.922,24 €	- €
24	2047	38.846,03 €	38.846,03 €		- €	233.076,20 €	233.076,20 €	- €
25	2048	38.846,03 €	38.846,03 €		- €	194.230,17 €	194.230,17 €	- €
26	2049	38.846,03 €	38.846,03 €		- €	155.384,13 €	155.384,13 €	- €
27	2050	38.846,03 €	38.846,03 €		- €	116.538,10 €	116.538,10 €	- €
28	2051	38.846,03 €	38.846,03 €		- €	77.692,07 €	77.692,07 €	- €
29	2052	38.846,03 €	38.846,03 €		- €	38.846,03 €	38.846,03 €	- €
30	2053	38.846,03 €	38.846,03 €		- €	0,00 €	0,00 €	- €

Es wurden nur Werte im Jahr 2023 aufsummiert!

Finanzobjekt	Bezeichnung	Tilgung/€	Zinsen/€	Verwaltungs- kosten/€	Sondertil- gung/€	Umschul- dungstil- gung/€	Restkredit zum Stichtag/€
00000001	Darlehen Sparkasse Rhein-Haardt	8.707,72	29,42	0,00	0,00	0,00	3,85
00000002	Darlehen Bayerische Landesbank	844,87	584,19	0,00	0,00	0,00	12.091,50
00000003	Darlehen Landesbank Baden-Württemberg	6.246,15	384,09	0,00	0,00	0,00	29.003,18
00000004	Darlehen Landesbank Baden-Württemberg	6.702,46	652,48	0,00	0,00	0,00	8.406,35
00000010	Darlehen Kreditanstalt für Wiederaufbau	2.204,70	88,56	0,00	0,00	0,00	10.998,70
00000011	Darlehen Sparkasse Rhein-Haardt	6.950,39	369,61	0,00	0,00	0,00	100.389,09
00000012	Darlehen Landesbank Baden-Württemberg	3.971,65	3.209,36	0,00	0,00	0,00	96.396,85
00000015	Darlehen Sparkasse Rhein-Haardt	3.937,65	303,65	0,00	0,00	0,00	35.481,65
00000016	Darlehen Sparkasse Rhein-Haardt	886,20	1.674,12	0,00	0,00	0,00	46.491,73
00000017	Darlehen Sparkasse Rhein-Haardt	2.017,09	254,91	0,00	0,00	0,00	55.131,88
00000019	Darlehen Sparkasse Rhein-Haardt	339,49	258,81	0,00	0,00	0,00	10.619,22
00000020	Darlehen Sparkasse Rhein-Haardt	6.114,41	1.899,09	0,00	0,00	0,00	82.921,79
00000021	Darlehen Sparkasse Rhein-Haardt	12.394,56	3.787,22	0,00	0,00	0,00	263.154,77
00000022	Darlehen Sparkasse Rhein-Haardt	2.786,93	798,39	0,00	0,00	0,00	65.567,75
00000023	Darlehen Investitions- und Strukturbank Mainz	1.571,30	313,70	0,00	0,00	0,00	39.560,72
00000024	Darlehen Sparkasse Rhein-Haardt	2.010,06	526,40	0,00	0,00	0,00	51.663,21
00000025	Darlehen Sparkasse Rhein-Haardt	1.786,06	584,40	0,00	0,00	0,00	47.768,29
00000026	Darlehen Sparkasse Rhein-Haardt	10.889,10	811,52	0,00	0,00	0,00	316.439,83
00000027	Darlehen Sparkasse Rhein-Haardt	5.490,18	592,36	0,00	0,00	0,00	165.128,70
00000028	Kommunaldarlehen	5.822,67	599,25	0,00	0,00	0,00	182.898,83
00000029	Kommunaldarlehen	5.414,92	1.133,38	0,00	0,00	0,00	80.514,89
00000030	Kommunaldarlehen	762,29	1.107,71	0,00	0,00	0,00	41.166,45
00000031	Kommunaldarlehen	2.071,75	2.098,25	0,00	0,00	0,00	106.928,25
00000032	Kommunaldarlehen	0,00	0,00	0,00	0,00	0,00	603.967,27
Summe		99.922,60	22.060,87	0,00	0,00	0,00	2.452.694,75



Übersicht zur Beurteilung der dauernden Leistungsfähigkeit (Berechnung der sog. "freien Finanzspitze"; Ausgleich Finanzhaushalt)								
lfd. Nr.	Einzahlungs- und Auszahlungsarten	Ansätze des Haushaltsjahres einschl. Nachträge	Ansätze des Haushaltsjahres einschl. Nachträge	Ansätze des Haushaltsjahres	Ansätze des Haushaltsjahres	Planungsdaten des Haushaltsjahres	Planungsdaten des Haushaltsjahres	
		2023	2024	2025	2026	2027	2028	
in €								
Entstehungsrechnung	1	Saldo der ordentlichen und außerordentlichen Ein- und Auszahlungen (§ 23 Abs. 1 Satz 1 Posten F 23 GemHVO)	<i>einschließlich Zinsauszahlungen für bereits genehmigte Kredite</i>		<i>einschließlich Zinsauszahlungen für bereits genehmigte Kredite und für geplante, aber noch nicht genehmigte Kredite</i>			
			-97.733,00	-253.699,00	-346.952,00	-158.279,00	-138.597,00	-142.905,00
	2	abzüglich Auszahlungen zur planmäßigen Tilgung von bereits genehmigten Investitionskrediten (§ 2 Abs. 1 Satz 1 Posten F 36 GemHVO)	105.100,00	113.200,00	106.000,00	108.900,00	110.800,00	109.300,00
	3	Zwischensumme	-202.837,00	-366.899,00	-452.952,00	-267.179,00	-249.397,00	-252.205,00
Verwendungsrechnung	4	abzüglich Auszahlungen zur planmäßigen Tilgung von geplanten, aber noch nicht genehmigten Investitionskrediten (§ 2 Abs. 1 Satz 1 F 36 GemHVO)	X	X				
	5	"freie Finanzspitze" (Ziel in allen Jahren: 0)	-202.837,00	-366.899,00	-452.952,00	-267.179,00	-249.397,00	-252.205,00



Übersicht über die Entwicklung der Jahresergebnisse (gem. Muster 26)			
lfd. Nr.	Ergebnis (gem. § 2 Abs. 1 Satz 1 Posten E23 GemHVO)	Jahr	Betrag
			in €
1	5. Haushaltsvorjahr (festgestelltes Jahresergebnis)	2020	-173.714,58
2	4. Haushaltsvorjahr (Ansatz des Haushaltsvorjahres – einschl. Nachträge)	2021	-411.209,00
3	3. Haushaltsvorjahr (Ansatz des Haushaltsvorjahres – einschl. Nachträge)	2022	-228.725,00
4	2. Haushaltsvorjahr (Ansatz des Haushaltsvorjahres – einschl. Nachträge)	2023	-210.653,00
5	1. Haushaltsvorjahr (Ansatz des Haushaltsvorjahres – einschl. Nachträge)	2024	-362.555,00
6	Jahresergebnis (Ansatz des Haushaltsjahres)	2025	-477.427,00
7	Jahresergebnis (Ansatz des Haushaltsjahres)	2026	-287.226,00
8	Zwischensumme		-2.151.509,58
9	1. Haushaltsfolgejahr (Planung)	2027	-264.034,00
10	2. Haushaltsfolgejahr (Planung)	2028	-255.909,00
11	3. Haushaltsfolgejahr (Planung)	2029	
12	Summe		-2.671.452,58



Übersicht über die Über-/Unterdeckung im Finanzhaushalt bzw. in der Finanzrechnung (gem. Muster 27)					
lfd. Nr.	Jahr	Jahr	Saldo der ordentlichen und außerordentlichen Ein- und Auszahlungen (§ 2 Abs. 1 Satz 1 Posten F 23 GemHVO)	./. planmäßige Tilgung (§ 2 Abs. 1 Satz 1 Posten F 36 GemHVO)	= Betrag
			in €		
1	5. Haushaltsvorjahr (lt. festgestelltem Jahresabschluss)	2020	-64.359,81	93.109,39	-157.469,20
2	4. Haushaltsvorjahr (Ansatz einschl. Nachträge)	2021	-303.693,00	99.400,00	-403.093,00
3	3. Haushaltsvorjahr (Ansatz einschl. Nachträge)	2022	-123.918,00	101.500,00	-225.418,00
4	2. Haushaltsvorjahr (Ansatz einschl. Nachträge)	2023	-97.773,00	105.100,00	-202.873,00
5	1. Haushaltsvorjahr (Ansatz einschl. Nachträge)	2024	-253.699,00	113.200,00	-366.899,00
6	Haushaltsjahr (Ansatz)	2025	-346.952,00	106.000,00	-452.952,00
7	Zwischensumme (lfd. Nr. 1 bis 6)		-1.190.394,81	618.000,39	-1.808.704,20
8	1. Haushaltsfolgejahr (Planung)	2026	-158.279,00	108.900,00	-267.179,00
9	2. Haushaltsfolgejahr (Planung)	2027	-138.597,00	110.800,00	-249.397,00
10	3. Haushaltsfolgejahr (Planung)	2028	-142.905,00	109.300,00	-252.205,00
11	Summe		-1.630.175,81	947.309,39	2.577.485,20



Übersicht über die Entwicklung des Eigenkapitals			
Ifd. Nr.	Ergebnis (gem. § 2 Abs. 1 Satz 1 Posten E 23)	Betrag	nachrichtlich: aufgelaufenes Eigenkapital
			in €
1	Eigenkapital zum 31.12.2020		-1.195.586,01
2	+ Ansatz für Jahresergebnis 2021	-411.209,00	-1.606.795,01
3	+ Ansatz für Jahresergebnis 2022	-228.725,00	-1.835.520,01
4	+ Ansatz für Jahresergebnis 2023	-210.653,00	-2.046.173,01
5	+ geplantes Jahresergebnis 2024 *	-362.555,00	-2.408.728,01
6	+ geplantes Jahresergebnis 2025 *	-477.427,00	-2.886.155,01
7	+ geplantes Jahresergebnis 2026 *	-287.226,00	-3.187.381,01
8	+ geplantes Jahresergebnis 2027 *	-264.034,00	3.437.415,01
9	+ geplantes Jahresergebnis 2028 *	-255.909,00	3.693.324,01

* ohne Berücksichtigung PEK-RP 2024 (2.432.211,00 €)

Ermittlung Höchstbetrag Liquiditätskredite bzw. Einheitskassenverbindlichkeiten Gem. Arbeitshilfe von den kommunalen Spitzenverbänden vom 10.10.2023

OG Lindenber
Haushalt 2025/2026

Nachrichtlich aktueller Stand der Liquiditätskredite (31.12.2023):	3.597.592,01 €
--	----------------

Ausgangsbasis (siehe höchster Periodenwert):	4.405.611,00 €
--	----------------

Ordentliche und außerordentliche Auszahlungen gem. Haushalt 2025/2026: (F15+F18; Ansatz 2025)	1.910.132,00 €
Sicherheitszuschlag von 5 %:	95.506,60 €
Für 2026 o.g. Wert wird verdoppelt:	191.013,20 €

Vorl. Höchstbetrag 2025:	4.501.117,60 €
Vorl. Höchstbetrag 2026:	4.596.624,20 €

Achtung: Investitionskredite für Investitionen eines Jahres werden im Folgejahr aufgenommen.

Darüberhinaus sind die Investitionsauszahlungen eines Jahres vorzufinanzieren, bis evtl. Einzahlungen wie z.B. Zuschüsse fließen.

2024er Investitionskreditbedarf lt. Nachtrag ist daher noch 2025 vorzufinanzieren und daher noch auf den Höchstbetrag 2025 hinzuzurechnen.

Die 2025er Investitionsauszahlungen werden ggf. das komplette Jahr 2025 vorfinanziert und ist daher noch auf den Höchstbetrag 2025 hinzuzurechnen.

Vorl. Höchstbetrag 2025:	4.501.117,60 €
Investitionskreditbedarf 2024 lt. Nachtrag:	99.200,00 €
Investitionsauszahl. 2025 lt. Haushalt 25/26:	202.000,00 €
abzgl. PEK-RP 2024:	2.432.211,00 €
Höchstbetrag 2025:	2.370.106,60 €
Gerundeter Höchstbetrag 2025:	2.371.000,00 €

Vorl. Höchstbetrag 2026:	4.596.624,20 €
Investitionskreditbedarf 2025 lt. Haushalt 25/26:	146.000,00 €
Investitionsauszahl. 2026 lt. Haushalt 25/26:	129.500,00 €
abzgl. PEK-RP 2024:	2.432.211,00 €
Höchstbetrag 2026:	2.439.913,20 €
Gerundeter Höchstbetrag 2026:	2.440.000,00 €

Stellenplan für die Haushaltsjahre 2025 und 2026

Produkt	Organisationseinheit Laufbahn Fachrichtung Amtsbezeichnung	Entgeltgruppe	Zahl der Stellen				Stellenvermerke und Erläuterungen	
			für das kommende Haushaltsjahr 2026	für das kommende Haushaltsjahr 2025	für das laufende Haushaltsjahr 2024	tatsächliche Besetzung am 30. Juni 2024		
			1	2	3	4	5	6
1140	Zentrale Dienste Raumpflegerin	stundenweise	1	1	1	1		
5732	JUZ Raumpflegerin (50%)	E1	0,13	0,13	0,13	0,13		
4241	Sporthalle Raumpflegerin (50%)	E1	0,13	0,13	0,13	0,13		k.u. nach E1
	Gemeindearbeiter	E 6	1	1	1	1		k.u. nach E5; Aufteilung: 1142 6,42% 1143 14,60% 2810 2,64% 3660 4,65% 5371 2,60% 5410 14,05% 5510 32,62% 5530 17,89% 5731 0,12% 5732 4,41%
	Gemeindearbeiter	E 6	1	1	1	1		k.u. nach E5; Aufteilung: 1142 11,01% 1143 15,83% 2810 2,93% 3660 6,56% 4241 0,33% 5371 2,97% 5410 18,13% 5510 21,40%