

Kindertagesstätten- Bedarfsplan des Landkreises Bad Dürkheim 2023/2024



Impressum:

Herausgeber: Kreisverwaltung Bad Dürkheim
Kreisjugendamt
Philipp-Fauth-Str. 11
67098 Bad Dürkheim

Ausgearbeitet vom Fachbereich für Kindertagesstätten

Stefanie Jakob (Stadt Bad Dürkheim, VG Freinsheim, VG Deidesheim, VG Wachenheim)
Katharina Junger (Stadt Grünstadt, Gemeinde Haßloch, VG Lambrecht)
Monika Pfirrmann (VG Leiningerland)

**Der nachfolgende Bedarfsplan wurde vom Jugendhilfeausschuss des
Landkreises Bad Dürkheim am 28.06.2023 beschlossen.**

Inhaltsverzeichnis

Geburtenstatistik im Landkreis

Bad Dürkheim 1

Stadt Bad Dürkheim 2

Bad Dürkheim und Seebach..... 3

Bad Dürkheim-Grethen 7

Bad Dürkheim-Hardenburg..... 9

Leistadt 11

Ungstein..... 13

Stadt Grünstadt mit Ortsgemeinde

Obersülzen..... 15

Gemeinde Haßloch 22

Verbandsgemeinde Deidesheim..... 28

Stadt Deidesheim..... 29

Ortsgemeinde Forst..... 31

Ortsgemeinde Meckenheim..... 33

Ortsgemeinde Niederkirchen 36

Ortsgemeinde Ruppertsberg 38

Verbandsgemeinde Freinsheim..... 40

Ortsgemeinde Bobenheim am Berg 41

Ortsgemeinde Erpolzheim 43

Stadt Freinsheim 45

Ortsgemeinde Kallstadt 48

Ortsgemeinde Herxheim 49

Ortsgemeinde Weisenheim am Berg 51

Ortsgemeinde Dackenheim 52

Ortsgemeinde Weisenheim am Sand ... 54

Verbandsgemeinde Leiningerland..... 57

Ortsgemeinde Altleiningen mit Höningen 58

Ortsgemeinde Bockenheim 60

Ortsgemeinde Carlsberg mit Hertlingshausen..... 62

Ortsgemeinde Dirmstein 64

Ortsgemeinde Ebertsheim mit Mertesheim 66

Ortsgemeinde Gerolsheim 69

Ortsgemeinde Hettenleidelheim mit Tiefenthal..... 71

Ortsgemeinde Kindenheim..... 75

Ortsgemeinde Kirchheim mit Bissersheim..... 77

Ortsgemeinde Laumersheim mit Großkarlbach..... 80

Ortsgemeinde Neuleiningen mit Battenberg und
Kleinkarlbach 83

Ortsgemeinde Obrigheim 87

Ortsgemeinde Quirnheim 89

Ortsgemeinde Wattenheim 91

Verbandsgemeinde Lambrecht 93

Ortsgemeinde Elmstein..... 94

Ortsgemeinde Esthal 97

Ortsgemeinde Frankeneck..... 99

Stadt Lambrecht 101

Ortsgemeinde Lindenberg..... 104

Ortsgemeinde Neidenfels..... 106

Ortsgemeinde Weidenthal..... 108

Verbandsgemeinde Wachenheim 110

Ortsgemeinde Ellerstadt..... 111

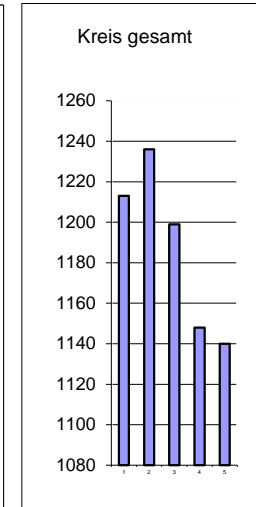
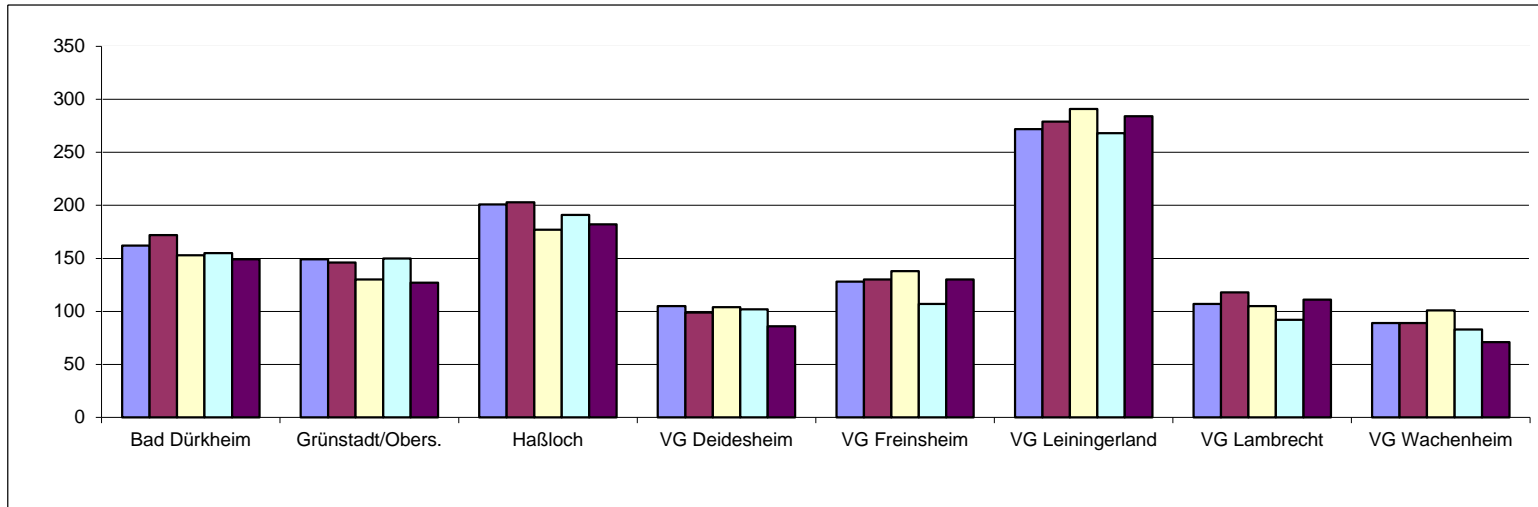
Ortsgemeinde Friedelsheim 113

Ortsgemeinde Gönnheim 114

Stadt Wachenheim..... 116

Geburtenstatistik im Landkreis Bad Dürkheim (Stand: 31.12.2022)

Jahrgang	Bad Dürkheim	Grünstadt/Obers.	Haßloch	VG Deidesheim	VG Freinsheim	VG Leiningerland	VG Lambrecht	VG Wachenheim	Kreis gesamt
17/18	156	139	187	104	147	290	115	110	1248
18/19	178	163	215	110	117	291	105	86	1265
19/20	159	147	193	89	148	307	131	87	1261
20/21	182	162	197	108	117	299	112	67	1244
21/22	131	143	183	97	113	277	125	84	1153



Bedarf	3 Jahrgänge	4 Jahrgänge	4,5 Jahrgänge	4,75 Jahrgäng	5 Jahrgänge
2023/2024	3774	5018	5595	5883	6171
2024/2025	3770	4923			
2025/2026	3658				

Platzangebot	Bad Dürkheim	Grünstadt/Obers.	Haßloch	VG Deidesheim	VG Freinsheim	VG Leiningerland	VG Lambrecht	VG Wachenheim	Kreis gesamt
Kita Plätze 0-6	782	696	935	517	621	1432	536	416	5935
davon U2	27	13	11	6	15	16	6	9	103
davon Ü2	755	683	924	511	606	1416	530	407	5832
davon 7 h	172	63	148	152	243	297	169	44	1288
davon 7 h Plus	473	440	709	310	378	939	360	282	3891
davon Essplätze	660	529	883	462	621	1236	529	326	5246
davon prov. Teilzeitplätze	122	167	52	55	0	196	7	68	667
davon Regelplätze m.z.B.*	15	26	6	0	0	0	0	0	47
davon Ü2 Plätze unter 7 h**	0	0	20	0	0	0	0	22	42
Schulkindplätze	75	42	70	25	0	21	0	111	344

*Regelplätze für Kinder mit zusätzlichen Bedarfen (ehemals Förderplätze)

**davon 20 Essplätze (Haßloch)

Darstellung des Bedarfes der Stadt Bad Dürkheim insgesamt

Einwohner: HW 19.589

NW 1.072

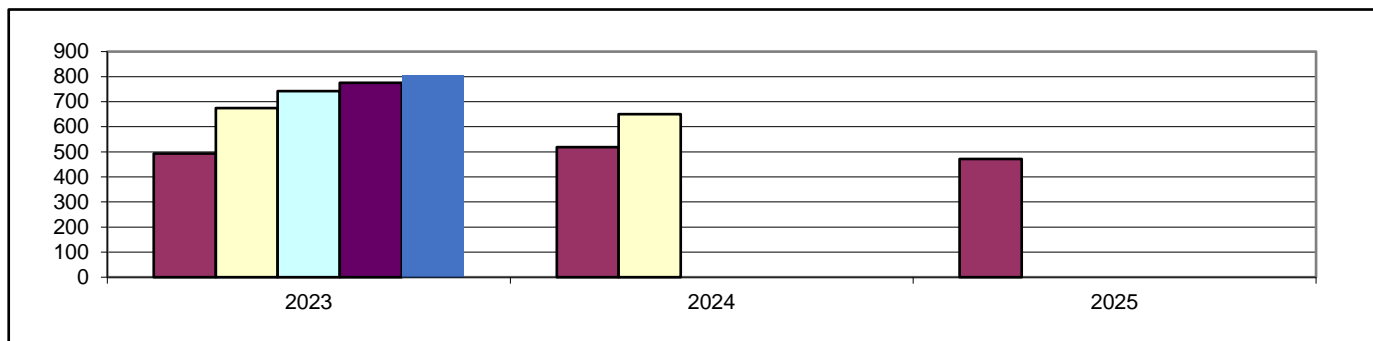
1. Bedarf an Betreuungsplätzen

1 a) Geburtsstatistik

Geb.-Jahr	17/18	18/19	19/20	20/21	21/22
Alter (01.08.23)	5	4	3	2	1
Einschulung	2024	2025	2026	2027	2028
Anzahl d. Kinder	156	178	159	182	131

1 b) Platzbedarf in der Tageseinrichtung

Betreuungsplätze	3 Jahrgänge	4 Jahrgänge	4,5 Jahrgänge	4,75 Jahrgänge	5 Jahrgänge
01.08.2023	493	675	742	775	806
01.08.2024	519	650			
01.08.2025	472				



1 c) Bedarfsdeckung an Betreuungsplätzen in Tageseinrichtungen (Stand 31.12.2022)

Betreuungsplätze 2-6 Jahre abzgl. Regelplätze m.z.Pb.	Bedarf 4,75 Jahrgängen	Fehlbedarf 4,75 Jahrgängen Summe der örtlichen Fehlbedarfe
740	775	35

2. Betreuungsangebote (Stand 31.12.2022)

Angebot	U2 Plätze	Ü2 Plätze	Schulkind Plät.	Kindertagespflege
Altersgruppe	0-2 Jahre	2-6 Jahre	6-14 Jahre	0-13 Jahre
7 h Plätze	0	172	75	bedarfsgerechte Betreuungszeiten
7 h PLUS Plätze	27	446	0	
Teilzeitplätze	0	122	0	
Regelplätze m. z.Pb.*	0	15	0	
Gesamtplätze	27	755	75	13

* Regelplätze mit zusätzlichen Personalbedarfen (ehemals Förderplätze)

Stadt Bad Dürkheim und Seebach

Einwohner: HW 14.254 NW 764
 Neubaugelände: ja (ca. 70 WE, "Fronhof II", wird derzeit bezogen)

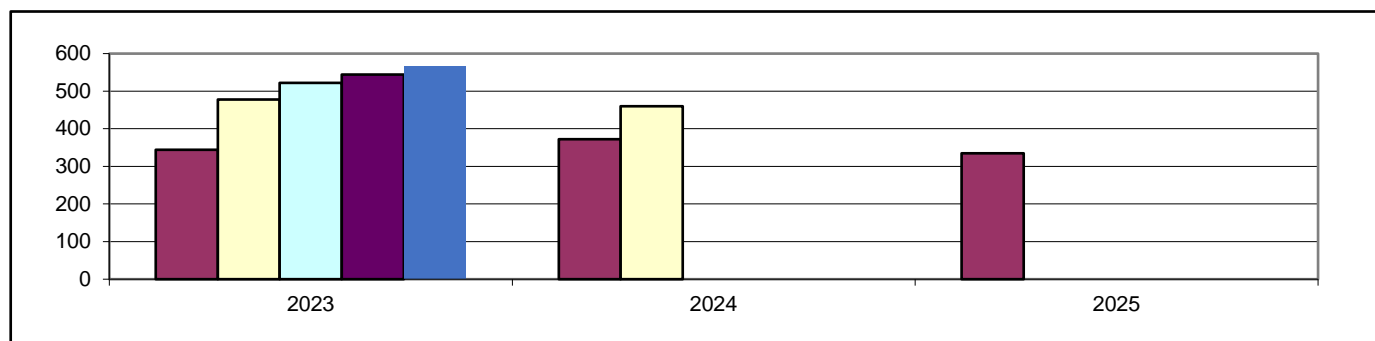
1. Bedarf an Betreuungsplätzen

1 a) Geburtsstatistik

Geb.-Jahr	17/18	18/19	19/20	20/21	21/22
Alter (01.08.23)	5	4	3	2	1
Einschulung	2024	2025	2026	2027	2028
Anzahl d. Kinder	106	125	113	134	88

1 b) Platzbedarf in der Tageseinrichtung

Betreuungsplätze	3 Jahrgänge	4 Jahrgänge	4,5 Jahrgänge	4,75 Jahrgänge	5 Jahrgänge
01.08.2023	344	478	522	544	566
01.08.2024	372	460			
01.08.2025	335				



1 c) Bedarfsdeckung an Betreuungsplätzen in Tageseinrichtungen (Stand 31.12.2022)

Betreuungsplätze 2-6 Jahre	Bedarf 4,75 Jahrgängen	Fehlbedarf 4,75 Jahrgängen Summe der örtlichen Fehlbedarfe
520	544	24

2. Betreuungsangebote (Stand 31.12.2022)

Angebot	U2 Plätze	Ü2 Plätze	Schulkind Plät.
Altersgruppe	0-2 Jahre	2-6 Jahre	6-14 Jahre
7 h Plätze	0	114	50
7 h PLUS Plätze	27	289	0
Teilzeitplätze	0	117	0
Gesamtplätze	27	520	50

3. Darstellung der Betreuungsangebote

3.1 Haus für Kinder, Wellsring 162, Bad Dürkheim

Betreuungsangebot zum Stand 31.12.2022

Altersgruppe	Betreuungsstunden	Betreuungsbeginn	Unterbrechung von bis	Betreuungs-ende	Anzahl der Plätze gesamt	Anzahl der belegten Plätze
Ü2	7,0 h	07:30		14:30	30	27
Ü2	10,0 h	07:00		17:00	90	83
Ü2	TZ 7,0 h	07:30	12:30- 14:00	16:00	25	25
Gesamtplätze					145	135

Veränderungen des Betreuungsangebotes ab dem 01.09.2023

Altersgruppe	Betreuungsstunden	Betreuungsbeginn	Unterbrechung von bis	Betreuungs-ende	Anzahl der Plätze
Ü2	7,0 h	07:30		14:30	55
Ü2	10,0 h	07:00		17:00	90
Gesamtplätze					145

3.2 Kindertagesstätte An der Isenach, Gerberstraße 12, Bad Dürkheim

Betreuungsangebot zum Stand 31.12.2022

Altersgruppe	Betreuungsstunden	Betreuungsbeginn	Unterbrechung von bis	Betreuungs-ende	Anzahl der Plätze gesamt	Anzahl der belegten Plätze
U2	9,5 h	07:30		17:00	21	21
Ü2	7,0 h	07:30		14:30	18	16
Ü2	9,5 h	07:30		17:00	110	95
Ü2	TZ 7 h	07:30	12:30- 14:00	16:00	56	56
Gesamtplätze					205	188

Veränderungen des Betreuungsangebotes ab dem 01.09.2023 (wird bereits zum 01.08.2023 umgesetzt)

Altersgruppe	Betreuungsstunden	Betreuungsbeginn	Unterbrechung von bis	Betreuungs-ende	Anzahl der Plätze gesamt
U2	9,5 h	07:30		17:00	20
Ü2	7,0 h	07:30		14:30	18
Ü2	9,5 h	07:30		17:00	110
Ü2	TZ 7 h	07:30	12:30- 14:00	16:00	57
Gesamtplätze					205

3.3 Ev. Kindertagesstätte Sonnenblume, Dresdner Straße 2, Bad Dürkheim

Betreuungsangebot zum Stand 31.12.2022 bleibt auch im neuen Kita Jahr 2023/2024 erhalten

Altersgruppe	Betreuungsstunden	Betreuungsbeginn	Unterbrechung von bis	Betreuungs-ende	Anzahl der Plätze gesamt	Anzahl der belegten Plätze
U2	9,0 h	07:30		16:30	6	5
Ü2	7,0 h	07:30		14:30	18	16
Ü2	9,0 h	07:30		16:30	33	27
Gesamtplätze					57	48

3.4 Kath. Kindergarten St. Ludwig, Beethovenstraße 10, Bad Dürkheim

Betreuungsangebot zum Stand 31.12.2022

Altersgruppe	Betreuungsstunden	Betreuungsbeginn	Unterbrechung von bis	Betreuungsende	Anzahl der Plätze gesamt	Anzahl der belegten Plätze
Ü2	7,0 h	08:00		15:00	28	25
Ü2	9,0 h	07:30		16:30	36	24
Ü2	TZ 7 h	08:00	12:30 - 13:30	16:00	36	26
Gesamtplätze					100	75

Veränderungen des Betreuungsangebotes ab dem 01.09.2023

Altersgruppe	Betreuungsstunden	Betreuungsbeginn	Unterbrechung von bis	Betreuungsende	Anzahl der Plätze
Ü2	7,0 h	08:00		15:00	36
Ü2	9,0 h	07:30		16:30	36
Ü2	TZ 7 h	08:00	12:30 - 13:30	16:00	28
Gesamtplätze					100

3.5 Städtische Kindertagesstätte Schatzkiste, In den Kappesgärten 3, Bad Dürkheim

Betreuungsangebot zum Stand 31.12.2022 bleibt auch im neuen Kita Jahr 2023/2024 erhalten

Altersgruppe	Betreuungsstunden	Betreuungsbeginn	Unterbrechung von bis	Betreuungsende	Anzahl der Plätze gesamt	Anzahl der belegten Plätze
Ü2	7,0 h	07:30		14:30	20	14
Ü2	9,0 h	07:30		16:30	20	13
Gesamtplätze					40	27

3.6 Städtischer Kinderhort Seebach, Schillerstraße 111, Bad Dürkheim

Betreuungsangebot zum Stand 31.12.2022 bleibt auch im neuen Kita Jahr 2023/2024 erhalten

Altersgruppe	Betreuungsstunden	Betreuungsbeginn	Unterbrechung von bis	Betreuungsende	Anzahl der Plätze gesamt	Anzahl der belegten Plätze
Schulkind	täglich	12:00		17:00	25	25
Schulkind	Ferien	08:00		16:30		
Gesamtplätze					25	25

3.7 Städtischer Kinderhort Mitte, Kurbrunnenstraße 23, Bad Dürkheim

Betreuungsangebot zum Stand 31.12.2022 bleibt auch im neuen Kita Jahr 2023/2024 erhalten

Altersgruppe	Betreuungsstunden	Betreuungsbeginn	Unterbrechung von bis	Betreuungsende	Anzahl der Plätze gesamt	Anzahl der belegten Plätze
Schulkind	täglich	12:00		17:00	25	18
Schulkind	Ferien	07:30		16:00		
Gesamtplätze					25	18

3.8 Pestalozzischule, Schulplatz 7, Bad Dürkheim

Betreuungsform	Öffnungszeiten	Abweichende Öffnungszeit	Anzahl der Plätze gesamt	Anzahl der belegten Plätze
Grundschule Unterrichtszeit	08:00 - 13:00			
Betreuende Grundschule Teilzeit	12:00 - 14:00		40	33
Betreuende Grundschule Ganztags	12:00 - 17:00		55	48

3.9 Salierschule, Wellsring 182, Bad Dürkheim

Betreuungsform	Öffnungszeiten	Abweichende Öffnungszeit	Anzahl der Plätze gesamt	Anzahl der belegten Plätze
Ganztagessschule in Angebotsform	08:00 - 16:00		k.A.	96
Betreuende Grundschule Teilzeit	12:00 - 14:00		40	35
Betreuende Grundschule Randzeit	16:00 - 17:00	Fr 12:00 - 17:00	20	19

3.10 Valentin-Ostertag-Schule, Eduard-Jost-Straße 24, Bad Dürkheim

Betreuungsform	Öffnungszeiten	Abweichende Öffnungszeit	Anzahl der Plätze gesamt	Anzahl der belegten Plätze
Ganztagessschule in Angebotsform	08:00 - 16:00		k.A.	52
Betreuende Grundschule Teilzeit	12:00 - 14:00		40	33
Betreuende Grundschule Randzeit		Fr 12:00 - 17:00	20	11

4. Anmerkungen

Der Bedarf an Ü2 Betreuungsplätzen in der Stadtmitte Bad Dürkheim mit dem Stadtteil Seebach ist nach den statistischen Meldezahlen bei der Planungsgröße von 4,75 Jahrgängen im kommenden Kindergartenjahr 2023/2024 um 24 Plätze nicht gedeckt. Die tatsächlichen Anmeldezahlen bestätigen derzeit ein ausreichendes Platzangebot. Aufgrund des Neubaugebietes Fronhof II, welches derzeit weiterhin bezogen wird, könnten weitere Bedarfe im Stadtgebiet entstehen. Sofern die vorgehaltenen Plätze nicht mehr ausreichen, besteht in der Kindertagesstätte Schatzkiste auch noch die Möglichkeit die Platzkapazität zu erhöhen.

Um das ausreichende Platzangebot in der Stadtmitte von Bad Dürkheim vorhalten zu können, bedarf es jedoch der Weiterführung der im Haus für Kinder provisorisch eingerichteten 25 Betreuungsplätze. Nach der Beendigung der Küchenumbauten im Haus für Kinder können diese provisorischen Plätze zum 01.09.2023 auch nach dem neuen Rechtsanspruch, mit Betreuung über die Mittagszeit, eingerichtet werden. Entsprechend gibt es im Haus für Kinder ab dem kommenden Kindergartenjahr 2023/2024 keine Teilzeitplätze mehr.

In der kath. Kindertagesstätte St. Ludwig werden im kommenden Kita Jahr 2023/2024 die aktuell noch bestehenden Teilzeitplätze von 36 auf bedarfsgerechte 28 Plätze reduziert. Der Träger benötigt weiterhin Zeit für die geplanten Umbaumaßnahmen, sodass in der Einrichtung die Möglichkeit geschaffen werden kann, alle 100 Betreuungsplätze nach dem neuen Rechtsanspruch mit Betreuung über die Mittagszeit einzurichten. Auch in der Kita Kinder an der Isenach müssen weiterhin noch 57 Teilzeitplätze, aufgrund der räumlichen Bedingungen, vorgesehen werden. Lösungen hierfür werden derzeit noch eruiert. Perspektivisch sollen die Plätze in der Einrichtung bedarfsgerecht reduziert werden und teilweise auch in den Neubau einer Kindertagesstätte in der Stadt Bad Dürkheim übergehen. Der Neubau einer Kindertagesstätte an dem Standort der Valentin- Ostertag Schule befindet sich weiterhin in der Planungsphase. Ein Baubeginn kann aktuell noch nicht in Aussicht gestellt werden.

Stadtteil Bad Dürkheim-Grethen

Einwohner: HW 1.857 NW 142
 Neubaugebiete: nein

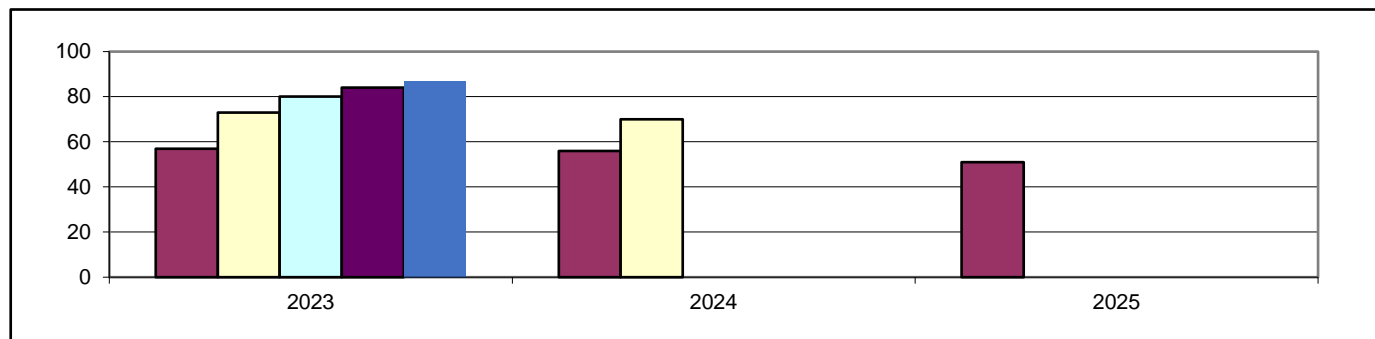
1. Bedarf an Betreuungsplätzen

1 a) Geburtsstatistik

Geb.-Jahr	17/18	18/19	19/20	20/21	21/22
Alter (01.08.23)	5	4	3	2	1
Einschulung	2024	2025	2026	2027	2028
Anzahl d. Kinder	17	19	21	16	14

1 b) Platzbedarf in der Tageseinrichtung

Betreuungsplätze	3 Jahrgänge	4 Jahrgänge	4,5 Jahrgänge	4,75 Jahrgänge	5 Jahrgänge
01.08.2023	57	73	80	84	87
01.08.2024	56	70			
01.08.2025	51				



1 c) Bedarfsdeckung an Betreuungsplätzen in Tageseinrichtungen (Stand 31.12.2022)

Betreuungsplätze 2-6 Jahre	Bedarf 4,75 Jahrgängen	Fehlbedarf 4,75 Jahrgängen Summe der örtlichen Fehlbedarfe
50	84	34

2. Betreuungsangebote (Stand 31.12.2022)

Angebot	U2 Plätze	Ü2 Plätze	Schulkind Plät.
Altersgruppe	0-2 Jahre	2-6 Jahre	6-14 Jahre
7 h Plätze	0	18	25
7 h PLUS Plätze	0	32	0
Gesamtplätze	0	50	25

3. Darstellung der Betreuungsangebote

3.1 Städt. Kindergarten, Im Röhrich 2, Bad Dürkheim-Grethen

Betreuungsangebot zum Stand 31.12.2022 bleibt auch im neuen Kita Jahr 2023/2024 erhalten

Altersgruppe	Betreuungsstunden	Betreuungsbeginn	Unterbrechung von bis	Betreuungsende	Anzahl der Plätze gesamt	Anzahl der belegten Plätze
Ü2	7,0 h	08:00		15:00	18	17
Ü2	9,0 h	07:30		16:30	32	29
Gesamtplätze					50	46

3.2 Städt. Kinderhort, Bgm-Gropp-Str. 69, Bad Dürkheim-Grethen

Betreuungsangebot zum Stand 31.12.2021 bleibt auch im neuen Kita Jahr 2022/2023 erhalten

Altersgruppe	Betreuungsstunden	Betreuungsbeginn	Unterbrechung von bis	Betreuungsende	Anzahl der Plätze gesamt	Anzahl der belegten Plätze
Schulkind	täglich	12:00		17:00	25	24
Schulkind	Ferien	08:00		16:30		
Gesamtplätze					25	24

3.2 Grundschule Bad Dürkheim-Grethen

Betreuungsform	Öffnungszeiten	Abweichende Öffnungszeit	Anzahl der Plätze gesamt	Anzahl der belegten Plätze
Grundschule Unterrichtszeit	08:00 - 13:00			
Betreuende Grundschule Teilzeit	12:00 - 14:00		20	20
Betreuende Grundschule Ganztags	12:00 - 17:00		40	28

4. Anmerkungen

Der bisher im Kindertagesstättenbedarfsplan benannte Stadtteil Hausen ist im Melderegister nicht als eigener Stadtteil vorhanden. Der Wohnbereich ist laut dem Melderegister dem Stadtteil Grethen zugehörig. Im Kindertagesstättenbedarfsplan fand bisher die Zuordnung der Einwohnermeldezahlen von dem Wohnbereich Hausen zum Kindergarten Hardenburg statt. Die Auswertung der Einwohnermeldezahlen wird ab diesem Kindertagesstättenbedarfsplan entsprechend dem Melderegister nach den Stadtteilen Grethen und Hardenburg stattfinden. Aufgrund der neuen Zuordnung besteht dadurch jedoch ein erhöhter Bedarf an Betreuungsplätzen in dem Kindergarten Grethen und ein geringerer Bedarf im Kindergarten Hardenburg. Demzufolge ist im kommenden Kindergartenjahr 2023/2024 der Bedarf an Ü2 Betreuungsplätzen bei der Planungsgröße von 4,75 Jahrgängen im Stadtteil DÜW-Grethen um 34 Plätze nicht gedeckt. Es besteht für die Kinder jedoch auch die Möglichkeit den Kindergarten Hardenburg zu besuchen. Nach den tatsächlichen Anmeldezahlen sind die Plätze in den beiden Einrichtungen aktuell gerade ausreichend um die Bedarfe beider Stadtteile zu decken. Die Betriebserlaubnis des Kindergarten Grethen kann demnach unverändert weitergeführt werden.

Der Hort Grethen befindet sich in den Räumlichkeiten der Grundschule Grethen. Da die Grundschule bereits im laufenden Kindergartenjahr einen erhöhten räumlichen Platzbedarf hatte, wurden Räumlichkeiten in Modulbauweise aufgestellt, welche auch im kommenden Kindergartenjahr 2023/2024 genutzt werden. Entsprechend kann der Hort Grethen wie bisher weitergeführt werden.

Stadtteil Bad Dürkheim-Hardenburg

Einwohner: HW 1.098 NW 72
 Neubaugebiete: nein

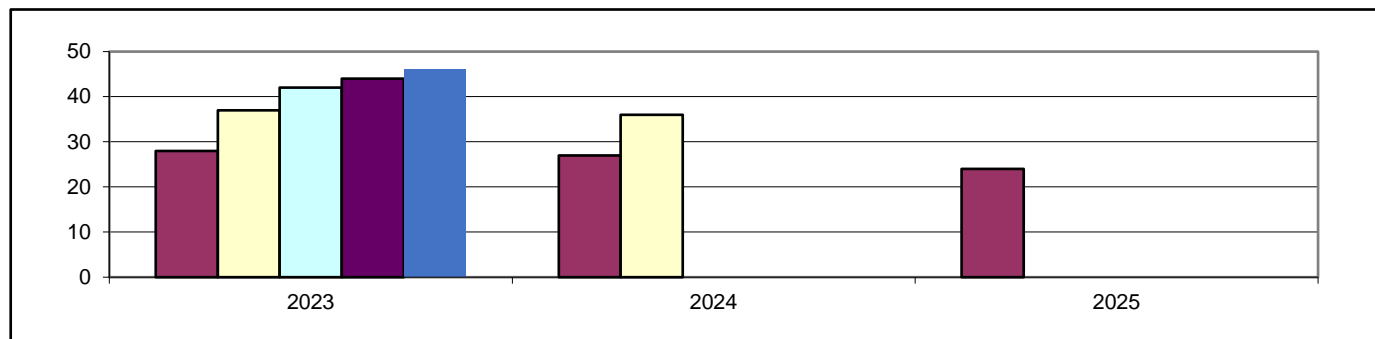
1. Bedarf an Betreuungsplätzen

1 a) Geburtsstatistik

Geb.-Jahr	17/18	18/19	19/20	20/21	21/22
Alter (01.08.23)	5	4	3	2	1
Einschulung	2024	2025	2026	2027	2028
Anzahl d. Kinder	10	12	6	9	9

1 b) Platzbedarf in der Tageseinrichtung

Betreuungsplätze	3 Jahrgänge	4 Jahrgänge	4,5 Jahrgänge	4,75 Jahrgänge	5 Jahrgänge
01.08.2023	28	37	42	44	46
01.08.2024	27	36			
01.08.2025	24				



1 c) Bedarfsdeckung an Betreuungsplätzen in Tageseinrichtungen (Stand 31.12.2022)

Betreuungsplätze 2-6 Jahre	Bedarf 4,75 Jahrgängen	Fehlbedarf 4,75 Jahrgängen Summe der örtlichen Fehlbedarfe
75	44	0

2. Betreuungsangebote (Stand 31.12.2022)

Angebot	U2 Plätze	Ü2 Plätze	Schulkind Plät.
Altersgruppe	0-2 Jahre	2-6 Jahre	6-14 Jahre
7 h Plätze	0	20	0
7 h PLUS Plätze	0	55	0
Gesamtplätze	0	75	0

3. Darstellung der Betreuungsangebote

3.1 Städt. Kindergarten, Kaiserslauterer Straße 349, Bad Dürkheim

Betreuungsangebot zum Stand 31.12.2022 bleibt auch im neuen Kita Jahr 2023/2024 erhalten

Altersgruppe	Betreuungsstunden	Betreuungsbeginn	Unterbrechung von bis	Betreuungsende	Anzahl der Plätze gesamt	Anzahl der belegten Plätze
Ü2	7,0 h	07:30		14:30	20	17
Ü2	9,0 h	07:30		16:30	55	50
Gesamtplätze					75	67

3.2 Grundschule (Zuordnung zur Grundschule Grethen)

4. Anmerkungen

Der bisher im Kindertagesstättenbedarfsplan benannte Stadtteil Hausen ist im Melderegister nicht als eigener Stadtteil vorhanden. Der Wohnbereich ist laut dem Melderegister dem Stadtteil Grethen zugehörig. Im Kindertagesstättenbedarfsplan fand bisher die Zuordnung der Einwohnermeldezahlen von dem Wohnbereich Hausen zum Kindergarten Hardenburg statt. Die Auswertung der Einwohnermeldezahlen wird ab diesem Kindertagesstättenbedarfsplan entsprechend dem Melderegister nach den Stadtteilen Grethen und Hardenburg stattfinden. Aufgrund der neuen Zuordnung besteht dadurch jedoch ein erhöhter Bedarf an Betreuungsplätzen im Kindergarten Grethen und ein geringerer Bedarf im Kindergarten Hardenburg.

Demzufolge fällt im kommenden Kindergartenjahr 2023/2024 der Bedarf an Ü2 Betreuungsplätzen bei der Planungsgröße von 4,75 Jahrgängen im Kindergarten Hardenburg um 31 Plätze zu hoch aus. Im Kindergarten Hardenburg werden aber auch die Kinder aus dem Stadtteil Grethen aufgenommen. Nach den tatsächlichen Anmeldezahlen sind die Plätze in den beiden Einrichtungen Grethen und Hardenburg aktuell gerade ausreichend um die Bedarfe beider Stadtteile zu decken. Entsprechend werden die bisher 75 eingerichteten Plätze im Kindergarten Hardenburg auch im kommenden Kita Jahr 2023/2024 wieder benötigt.

Stadtteil Bad Dürkheim-Leistadt

Einwohner: HW 1.130 NW 84
 Neubaugebiete: nein

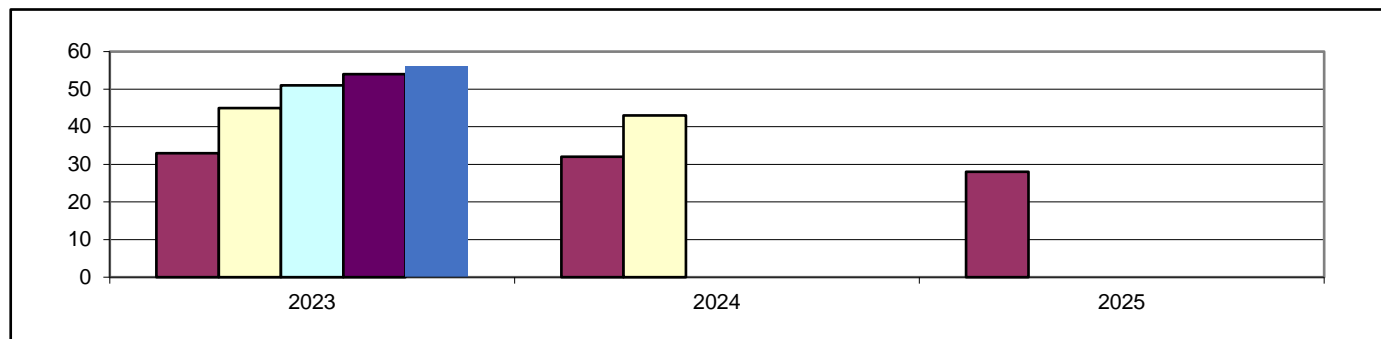
1. Bedarf an Betreuungsplätzen

1 a) Geburtsstatistik

Geb.-Jahr	17/18	18/19	19/20	20/21	21/22
Alter (01.08.23)	5	4	3	2	1
Einschulung	2024	2025	2026	2027	2028
Anzahl d. Kinder	13	15	5	12	11

1 b) Platzbedarf in der Tageseinrichtung

Betreuungsplätze	3 Jahrgänge	4 Jahrgänge	4,5 Jahrgänge	4,75 Jahrgänge	5 Jahrgänge
01.08.2023	33	45	51	54	56
01.08.2024	32	43			
01.08.2025	28				



1 c) Bedarfsdeckung an Betreuungsplätzen in Tageseinrichtungen (Stand 31.12.2022)

Betreuungsplätze 2-6 Jahre abzgl. Regelplätze m.z.Pb.	Bedarf 4,75 Jahrgängen	Fehlbedarf 4,75 Jahrgängen Summe der örtlichen Fehlbedarfe
45	54	9

2. Betreuungsangebote (Stand 31.12.2022)

Angebot	U2 Plätze	Ü2 Plätze	Schulkind Plät.
Altersgruppe	0-2 Jahre	2-6 Jahre	6-14 Jahre
7 h Plätze	0	0	0
7 h PLUS Plätze	0	40	0
Teilzeitplätze	0	5	0
Regelplätze m. z.Pb.*	0	15	0
Gesamtplätze	0	60	0

* Regelplätze mit zusätzlichen Personalbedarfen (ehemals Förderplätze), diese Plätze werden auch von ortsfremden Kindern belegt und sind somit nicht komplett Bad Dürkheim-Leistadt zuzuordnen.

3. Darstellung der Betreuungsangebote

3.1 Gemeinschaftskindergarten, Im Stephanstück 1a, Bad Dürkheim-Leistadt

Betreuungsangebot zum Stand 31.12.2022

Altersgruppe	Betreuungsstunden	Betreuungsbeginn	Unterbrechung von bis	Betreuungsende	Anzahl der Plätze gesamt	Anzahl der belegten Plätze
Ü2	9,0 h	07:30		16:30	40	40
Ü2	TZ 6,5 h	08:00	12:30 - 14:00	16:00	5	4
RP m.z.Pb.*	7 h	08:15		15:15	15	15
Gesamtplätze					60	59

* Ü2 Regelplätze mit zusätzlichen Personalbedarfen (ehemals Förderplätze)

Veränderungen des Betreuungsangebotes ab dem 01.09.2023 (wird bereits zum 01.08.2023 umgesetzt)

Altersgruppe	Betreuungsstunden	Betreuungsbeginn	Unterbrechung von bis	Betreuungsende	Anzahl der Plätze gesamt
Ü2	9,0 h	07:30		16:30	40
Ü2	7 h	08:15		15:15	5
RP m.z.Pb.*	7 h	08:15		15:15	15
Gesamtplätze					60

* Ü2 Regelplätze mit zusätzlichen Personalbedarfen (ehemals Förderplätze)

3.2 Grundschule (Zuordnung zur Salierschule)

4. Anmerkungen

Die Trägerschaft des Gemeinschaftskindergartens in Leistadt wurde bis zur Einführung des neuen Kindertagesstättengesetzes RLP unter zwei Trägerschaften geführt. Die Lebenshilfe Bad Dürkheim fungierte als Träger für den integrativen Bereich und die Stadt Bad Dürkheim für den Regelbereich. Mit der Einführung des neuen Gesetzes teilte das Landesjugendamt den beiden Trägern mit, dass die Tageseinrichtung zukünftig mit nur noch einer Trägerschaft weiterbestehen kann. Aufgrund dessen wurde inzwischen eine GbR gegründet, um als gemeinsamer Träger des Gemeinschaftskindergartens Leistadt fungieren zu können. Zudem gab es mit der Einführung des neuen Kindertagesstättengesetzes Veränderungen bei der Personalisierung von bisher integrativen Förderplätzen. Im Rahmen der Inklusion sind alle Plätze als Regelplätze im Bedarfsplan aufzunehmen und die Finanzierung sowie Bildung von Platzangeboten erfolgt entsprechend den Vorgaben des KiTaG. Für die jeweiligen individuellen Förderbedarfe der einzelnen Kinder werden die, über die regulär gewährte Personalisierung, zusätzlich notwendigen Personalbedarfe durch die Eingliederungshilfe finanziert.

Im Kindergartenjahr 2023/2024 werden in der Gemeinschaftseinrichtung wieder bedarfsgerechte 15 Ü2 Regelplätze für Kinder mit zusätzlichen Personalbedarfen (ehemalige Förderplätze) eingerichtet. Diese Plätze werden jedoch überwiegend von ortsfremden Kindern belegt. Entsprechend stehen nur 45 Betreuungsplätze für Kinder aus dem Stadtteil Bad Dürkheim-Leistadt in der Einrichtung zur Verfügung. Bei der Planungsgröße von 4,75 Jahrgängen werden jedoch 54 Plätze für Kinder aus Leistadt benötigt. Die tatsächlichen Anmeldezahlen im Kindergarten bestätigen diesen erhöhten Bedarf für das kommende Kindergartenjahr 2023/2024. Da im Gemeinschaftskindergarten in Leistadt eine Erhöhung der Betreuungsplätze räumlich nicht mehr möglich ist, müssen die Familien bei Bedarf an andere Kindertagesstätten in der Stadt Bad Dürkheim verwiesen werden. Die bisher noch vorhandenen 5 Teilzeitplätze konnten bereits im laufenden Kindergartenjahr in Rechtsanspruchsplätzen mit Mittagessen umgewandelt werden.

Stadtteil Bad Dürkheim - Ungstein

Einwohner: 1.250

NW 72

Neubaugebiete: nein

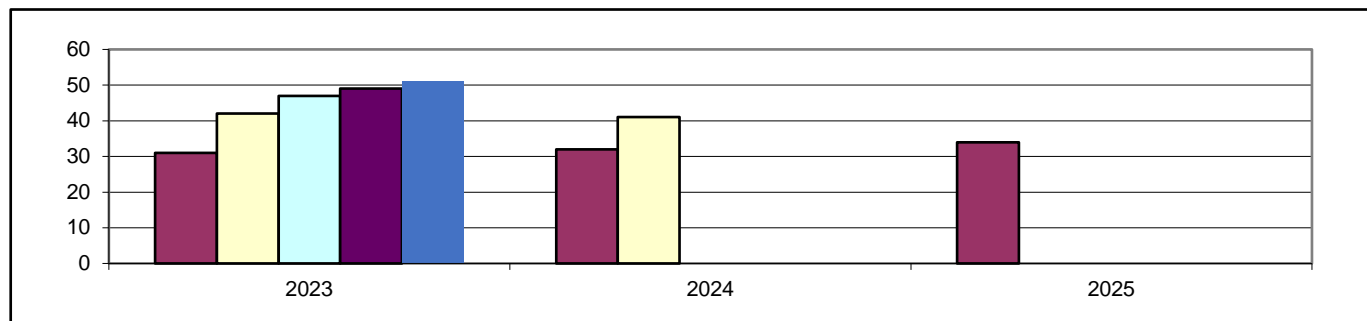
1. Bedarf an Betreuungsplätzen

1 a) Geburtsstatistik

Geb.-Jahr	17/18	18/19	19/20	20/21	21/22
Alter (01.08.23)	5	4	3	2	1
Einschulung	2024	2025	2026	2027	2028
Anzahl d. Kinder	10	7	14	11	9

1 b) Platzbedarf in der Tageseinrichtung

Betreuungsplätze	3 Jahrgänge	4 Jahrgänge	4,5 Jahrgänge	4,75 Jahrgänge	5 Jahrgänge
01.08.2023	31	42	47	49	51
01.08.2024	32	41			
01.08.2025	34				



1 c) Bedarfsdeckung an Betreuungsplätzen in Tageseinrichtungen (Stand 31.12.2022)

Betreuungsplätze 2-6 Jahre	Bedarf 4,75 Jahrgängen	Fehlbedarf 4,75 Jahrgängen Summe der örtlichen Fehlbedarfe
50	49	0

2. Betreuungsangebote (Stand 31.12.2022)

Angebot	U2 Plätze	Ü2 Plätze	Schulkind Plät.
Altersgruppe	0-2 Jahre	2-6 Jahre	6-14 Jahre
7 h Plätze	0	20	0
7 h PLUS Plätze	0	30	0
Gesamtplätze	0	50	0

3. Darstellung der Betreuungsangebote

3.1 Städt. Kindergarten Regenbogen, Weinstraße 46, Bad Dürkheim-Ungstein

Betreuungsangebot zum Stand 31.12.2022

Altersgruppe	Betreuungsstunden	Betreuungsbeginn	Unterbrechung von bis	Betreuungsende	Anzahl der Plätze gesamt	Anzahl der belegten Plätze
Ü2	7,0 h	07:30		14:30	20	17
Ü2	9,0 h	07:30		16:30	30	28
Gesamtplätze					50	45

Veränderungen des Betreuungsangebotes ab dem 01.09.2023

Altersgruppe	Betreuungsstunden	Betreuungsbeginn	Unterbrechung von bis	Betreuungsende	Anzahl der Plätze gesamt
Ü2	7,0 h	07:30		14:30	18
Ü2	9,0 h	07:30		16:30	32
Gesamtplätze					50

3.3 Grundschule (Zuordnung zur Salierschule)

4. Anmerkungen

Der Bedarf an Ü2 Betreuungsplätzen im Stadtteil Bad Dürkheim-Ungstein ist im kommenden Kindergartenjahr 2023/2024 bei der Planungsgröße von 4,75 Jahrgängen nach den statistischen Meldezahlen sowie den tatsächlichen Anmeldezahlen gedeckt.

Stadt Grünstadt

Einwohner: 14.564

Neubaugebiete: ja

(ca. 170 WE, Grünstadt, "In der Bitz", wird bezogen weitere Baugebiete / Nachverdichtungen sind geplant: Grünstadt: mittlere Schlossgewanne 30 WE, Sausenheimer Straße 60 WE, Schlachthofstraße 25 WE, Richard-Wagner Str./H.Mann-Gelände 70 WE Asselheim: Hönningen, verlängerte Langgasse 10 WE Sausenheim: Am Bahnhof 15 WE, Südlich Brückelweg 10 WE, Kaiserhecke II 100 WE)

1. Bedarf an Betreuungsplätzen

1 a) Geburtsstatistik

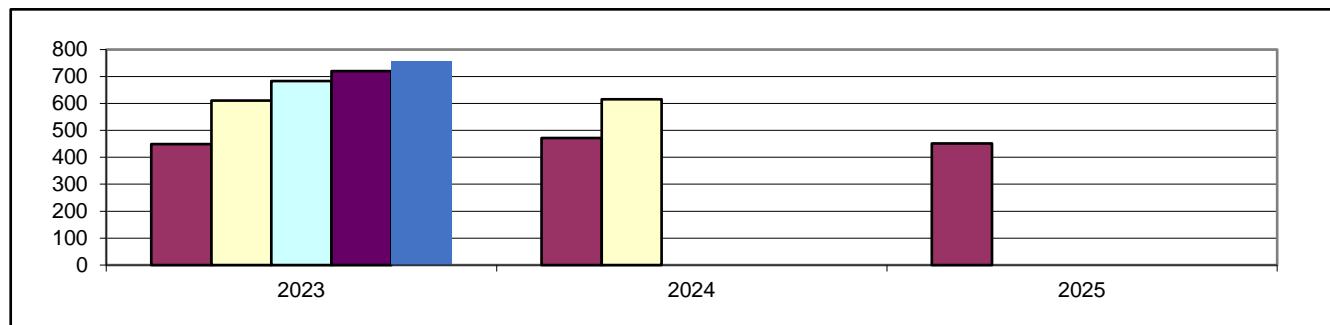
Geb.-Jahr	17/18	18/19	19/20	20/21	21/22
Alter (01.08.23)	5	4	3	2	1
Einschulung	2024	2025	2026	2027	2028
Anzahl d. Kinder	134	157	136	154	137

1 b) Platzbedarf in der Tageseinrichtung

Betreuungsplätze	3 Jahrgänge	4 Jahrgänge	4,5 Jahrgänge	4,75 Jahrgänge	5 Jahrgänge
01.08.2023	427	581	650	684	718
01.08.2024	447	584			
01.08.2025	427				

1 c) Platzbedarf in der Tageseinrichtung (mit Obersülzen)

Betreuungsplätze	3 Jahrgänge	4 Jahrgänge	4,5 Jahrgänge	4,75 Jahrgänge	5 Jahrgänge
01.08.2023	449	611	683	720	754
01.08.2024	472	615			
01.08.2025	452				



1 d) Bedarfsdeckung an Ü2 Betreuungsplätzen in Tageseinrichtungen (Stand 31.12.2022)

Betreuungsplätze 2-6 Jahre abzgl. Regelplätze m.z.Pb.	Bedarf 4,75 Jahrgängen	Fehlbedarf 4,75 Jahrgängen Summe der örtlichen Fehlbedarfe
657	720	63

2. Betreuungsangebote (Stand 31.12.2022)

Angebot	U2 Plätze	Ü2 Plätze	Schulkind Plät.	Kindertagespflege
Altersgruppe	0-2 Jahre	2-6 Jahre	6-14 Jahre	0-13 Jahre
7 h Plätze	0	63	42	bedarfsgerechte Betreuungszeiten
7 h PLUS Plätze	13	427	0	
Teilzeitplätze	0	167	0	
Regelplätze m. z.Pb.*	0	26	0	
Gesamtplätze	13	683	42	22

* Regelplätze mit zusätzlichen Personalbedarfen (ehemals Förderplätze), diese Plätze werden auch von ortsfremden Kindern belegt und sind somit nicht komplett Grünstadt zuzuordnen

Ortsgemeinde Obersülzen

Einwohner: 723
 Neubaugebiete: nein

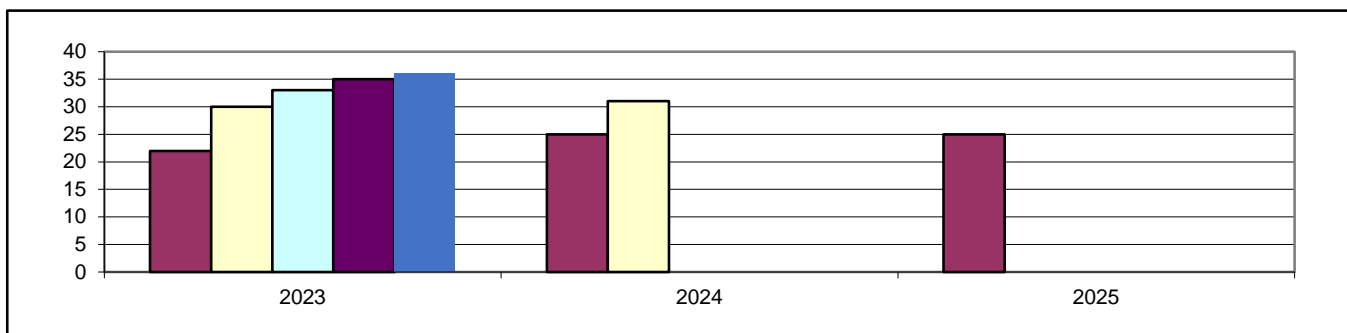
1. Bedarf an Betreuungsplätzen

1 a) Geburtsstatistik

Geb.-Jahr	17/18	18/19	19/20	20/21	21/22
Alter (01.08.23)	5	4	3	2	1
Einschulung	2024	2025	2026	2027	2028
Anzahl d. Kinder	5	6	11	8	6

1 b) Platzbedarf in der Tageseinrichtung

Betreuungsplätze	3 Jahrgänge	4 Jahrgänge	4,5 Jahrgänge	4,75 Jahrgänge	5 Jahrgänge
01.08.2023	22	30	33	35	36
01.08.2024	25	31			
01.08.2025	25				



1 c) Bedarfsdeckung an Ü2 Betreuungsplätzen in Tageseinrichtungen (Stand 31.12.2022)

Betreuungsplätze 2-6 Jahre	Bedarf 4,75 Jahrgängen	Fehlbedarf 4,75 Jahrgängen Summe der örtlichen Fehlbedarfe
siehe Grünstadt		

2. Betreuungsangebote (Stand 31.12.2022)

Angebot	U2 Plätze	Ü2 Plätze	Schulkind Plät.
Altersgruppe	0-2 Jahre	2-6 Jahre	6-14 Jahre
7 h Plätze	siehe Grünstadt		
7 h PLUS Plätze			
Teilzeitplätze			
Regelplätze m. z.Pb.*			
Gesamtplätze			

* Regelplätze mit zusätzlichen Personalbedarfen (ehemals Förderplätze)

3. Darstellung der Betreuungsangebote

3.1 Städt. Kindertagesstätte, Langgasse 73, 67269 Grünstadt-Asselheim

Betreuungsangebot zum Stand 31.12.2022

Altersgruppe	Betreuungsstunden	Betreuungsbeginn	Unterbrechung von bis	Betreuungsende	Anzahl der Plätze gesamt	Anzahl der belegten Plätze
Ü2	9,0 h	07:15		16:15	67	61
Ü2	TZ 7,0 h	07:30	12:00 - 13:00	16:00	18	16
Gesamtplätze					85	77

Veränderungen des Betreuungsangebotes zum 01.09.2023

Altersgruppe	Betreuungsstunden	Betreuungsbeginn	Unterbrechung von bis	Betreuungsende	Anzahl der Plätze
Ü2	7,0 h	07:30		14:30	8
Ü2	9,0 h	07:15		16:15	67
Ü2	TZ 7,0 h	07:30	12:00 - 13:00	16:00	10
Gesamtplätze					85

3.2 Städt. Kindertagesstätte, In den Maulgärten 2a, 67269 Grünstadt-Sausenheim

Betreuungsangebot zum Stand 31.12.2022

Altersgruppe	Betreuungsstunden	Betreuungsbeginn	Unterbrechung von bis	Betreuungsende	Anzahl der Plätze gesamt	Anzahl der belegten Plätze
Ü2	9,0 h	07:00		16:00	45	42
Ü2	TZ 7,0 h	07:30	11:45 - 13:15	16:00	25	21
Gesamtplätze					70	63

Veränderungen des Betreuungsangebotes zum 01.09.2023

Altersgruppe	Betreuungsstunden	Betreuungsbeginn	Unterbrechung von bis	Betreuungsende	Anzahl der Plätze
Ü2	7,0 h	07:00		14:00	25
Ü2	9,0 h	07:00		16:00	45
Gesamtplätze					70

3.3 Städt. Kindertagesstätte Haus des Kindes, Südring 5, 67269 Grünstadt

Betreuungsangebot zum Stand 31.12.2022 bleibt auch im neuen Kita Jahr 2023/2024 erhalten

Altersgruppe	Betreuungsstunden	Betreuungsbeginn	Unterbrechung von bis	Betreuungsende	Anzahl der Plätze gesamt	Anzahl der belegten Plätze
U2	10,0 h	06:30		16:30	10	10
Ü2	7,0 h	07:30		14:30	25	19
Ü2	10,0 h	06:30		16:30	49	43
Schulkind	täglich	06:30	8:00 - 12:00	16:30	21	14
Schulkind	Ferienzeit	06:30		16:30		
Gesamtplätze					105	86

3.4 Städt. Kindertagesstätte mit Hort, Südring 5a, 67269 Grünstadt

Betreuungsangebot zum Stand 31.12.2022 bleibt auch im neuen Kita Jahr 2023/2024 erhalten

Altersgruppe	Betreuungsstunden	Betreuungsbeginn	Unterbrechung von bis	Betreuungsende	Anzahl der Plätze gesamt	Anzahl der belegten Plätze
Ü2	9,0 h	07:30		16:30	70	64
Ü2	TZ 7,0 h	07:30	11:45 - 13:45	16:00	24	20
Schulkind	täglich	07:30	8:00 - 12:00	16:30	21	21
Schulkind	Ferienzeit	07:30		16:30		
Gesamtplätze					115	105

3.5 Städt. Kindertagesstätte Pfalzkitz, Otto-Fliesen-Str. 3, 67269 Grünstadt

Betreuungsangebot zum Stand 31.12.2022 bleibt auch im neuen Kita Jahr 2023/2024 erhalten

Altersgruppe	Betreuungsstunden	Betreuungsbeginn	Unterbrechung von bis	Betreuungsende	Anzahl der Plätze gesamt	Anzahl der belegten Plätze
Ü2	7,0 h	07:00		14:00	20	16
Ü2	9,0 h	07:00		16:00	30	28
Gesamtplätze					50	44

3.6 kath. Kindertagesstätte St. Peter, Turnstr. 5, 67269 Grünstadt

Betreuungsangebot zum Stand 31.12.2022

Altersgruppe	Betreuungsstunden	Betreuungsbeginn	Unterbrechung von bis	Betreuungsende	Anzahl der Plätze gesamt	Anzahl der belegten Plätze
Ü2	7,0 h	07:30		14:30	18	17
Ü2	9,0 h	07:00		16:00	32	23
Ü2	TZ 7,0	07:30	12:00 - 13:30	16:00	25	18
Gesamtplätze					75	58

Veränderungen des Betreuungsangebotes zum 01.09.2023

Altersgruppe	Betreuungsstunden	Betreuungsbeginn	Unterbrechung von bis	Betreuungsende	Anzahl der Plätze
Ü2	7,0 h	07:30		14:30	43
Ü2	9,0 h	07:00		16:00	32
Gesamtplätze					75

3.7 ev. Kindertagesstätte Pustebume, Umlandstr. 54, 67269 Grünstadt

Betreuungsangebot zum Stand 31.12.2022 bleibt auch im neuen Kita Jahr 2023/2024 erhalten

Altersgruppe	Betreuungsstunden	Betreuungsbeginn	Unterbrechung von bis	Betreuungsende	Anzahl der Plätze gesamt	Anzahl der belegten Plätze
Ü2	9,5 h	07:00		16:30	40	33
Ü2	TZ 7,5 h	07:30	12:30 - 14:00	16:30	35	33
Gesamtplätze					75	66

3.8 ev. Kindertagesstätte Beim Bergtor 11, 67269 Grünstadt

Betreuungsangebot zum Stand 31.12.2022 bleibt auch im neuen Kita Jahr 2023/2024 erhalten

Altersgruppe	Betreuungsstunden	Betreuungsbeginn	Unterbrechung von bis	Betreuungsende	Anzahl der Plätze gesamt	Anzahl der belegten Plätze
Ü2	9,5 h	07:00		16:30	35	32
Ü2	TZ 7,0 h	07:30	12:30 - 14:00	16:00	40	31
Gesamtplätze					75	63

3.9 Integrative Kindertagesstätte, In der Haarschnur 44, 67269 Grünstadt

Betreuungsangebot zum Stand 31.12.2022 bleibt auch im neuen Kita Jahr 2023/2024 erhalten

Altersgruppe	Betreuungsstunden	Betreuungsbeginn	Unterbrechung von bis	Betreuungsende	Anzahl der Plätze gesamt	Anzahl der belegten Plätze
U2	8,0 h	08:00		16:00	3	1
Ü2	8,0 h	08:00		16:00	22	22
Ü2	9,5 h	07:00		16:30	37	37
RP m.z.Pb.*	7,0 h	08:00		15:00	26	24
Gesamtplätze					88	84

* Ü2 Regelplätze mit zusätzlichen Personalbedarfen (ehemals Förderplätze)

3.10 Dekan-Ernst Grundschule Grünstadt, Südring 7, 67269 Grünstadt

Betreuungsform	Öffnungszeiten	Abweichende Öffnungszeit	Anzahl der Plätze gesamt	Anzahl der belegten Plätze
Grundschule Unterrichtszeit	8:00 - 16:00			
Ganztagsschule in Angebotsform	8:00 - 16:00	7:20 - 8:00	nach Bedarf	99
Betreuende Grundschule Ganztags	12:00 - 16:00	7:20 - 8:00	100	94

3.11 Theodor-Heuss Grundschule Grünstadt, Langgasse 74, 67269 Grünstadt

Betreuungsform	Öffnungszeiten	Abweichende Öffnungszeit	Anzahl der Plätze gesamt	Anzahl der belegten Plätze
Grundschule Unterrichtszeit	8:00 - 13:00			
Betreuende Grundschule	12:00 - 16:00		85	83

3.12 Grundschule am Ritterstein Sausenheim, Krummlandweg 1, 67269 Grünstadt

Betreuungsform	Öffnungszeiten	Abweichende Öffnungszeit	Anzahl der Plätze gesamt	Anzahl der belegten Plätze
Grundschule Unterrichtszeit	8:00 - 13:00			
Betreuende Grundschule Teilzeit	12:00 - 16:00		80	61

4. Anmerkungen

Mit dem neuen Kindertagesstättengesetz gab es Veränderungen bei der Personalisierung von bisher integrativen Förderplätzen. Im Rahmen der Inklusion sind alle Plätze als Regelplätze im Bedarfsplan aufzunehmen. Die Finanzierung und Bildung von Platzangeboten erfolgt entsprechend nach den Vorgaben des KiTaG. Für die jeweiligen individuellen Förderbedarfe der einzelnen Kinder werden zusätzlich notwendige Personalbedarfe über die Eingliederungshilfe finanziert. In der I-Kita Grünstadt werden im Kita-Jahr 2023/2024 weiterhin 26 bedarfsgerechte Ü2 Regelplätze für Kinder mit zusätzlichem Personalbedarf (ehemals Förderplätze) eingerichtet. Diese Plätze werden auch von ortsfremden Kindern belegt und sind somit nicht komplett Grünstadt zuzuordnen. Entsprechend verringert sich die Gesamtzahl der Betreuungsplätze in Grünstadt auf 657 Ü2-Betreuungsplätze. Drei Neubaugebiete und der damit einhergehende Zuzug junger Familien bedingen seit dem Jahre 2017 einen stetig steigenden Bedarf an Betreuungsplätzen in Grünstadt. Der Neubau einer Kita mit bis zu 100 Betreuungsplätzen ist weiterhin in Planung. Als Provisorium wurde die Kita Pfalzkitz mit 50 Plätzen im Kita-Jahr 2020/2021 in Betrieb genommen. Diese Maßnahme ist nicht ausreichend.

Der Bedarf an 720 Betreuungsplätzen in der Stadt Grünstadt ist bei einer Planungsgröße von 4,75 Jahrgängen mit 657 Plätzen für Kinder ab zwei Jahren nicht gedeckt.

Um den Bedarf an Betreuungsplätzen zu decken, befindet sich die Stadtverwaltung Grünstadt derzeit in der Planung einer Waldgruppe mit 25 Plätzen. Hierfür soll eine Fläche im Stadtpark genutzt werden. Um diese Maßnahme umsetzen zu können, ist ein Bebauungsplan zu erlassen. Mit der Umsetzung der Maßnahme ist erst im Laufe des Jahres 2024 zu rechnen. Weiterhin sollen an den Kindertagesstätten Sausenheim und Pfalzkitz je eine provisorische Gruppe mit je zusätzlichen 25 Plätzen eingerichtet werden. Mit einer Inbetriebnahme dieser Plätze ist im Kita-Jahr 2023/2024 zu rechnen. Weiterhin wurde mit der Ortsgemeinde Kirchheim eine Vereinbarung getroffen, dass in der dortigen Einrichtung 10 Plätze für Kinder aus Grünstadt zur Verfügung gestellt werden.

Die Umsetzung des Kita-Gesetzes mit dem verbundenen Anspruch auf eine durchgängige Über-Mittag-Betreuung bedingt bei mehreren Kitas langfristig eine Reduzierung der Gesamtzahl an Kita-Plätzen. In einigen Einrichtungen sind, aufgrund räumlicher Bedingungen, weiterhin Teilzeitplätze erforderlich bzw. wird ein Teil der Kinder mit einem Lunchpaket versorgt.

In der Kita Asselheim werden mit Beginn des neuen Kita-Jahres 8 weitere Teilzeitplätze in durchgängige 7h Betreuungsplätze mit Lunchpaket umgewandelt. Aufgrund der räumlichen Bedingungen bleiben somit weiterhin 10 Teilzeitplätze bestehen. Langfristig ist eine Reduzierung der Gesamtzahl der Plätze und damit einhergehend die Versorgung aller Kinder mit einem Mittagessen vorgesehen. Diese Maßnahme kann mit Eröffnung der neuen Kita, welche sich derzeit noch in der Planung befindet, umgesetzt werden.

In der Kita Sausenheim werden zum neuen Kita-Jahr die derzeit noch bestehenden 25 Teilzeitplätze in durchgängige Betreuungsplätze mit Lunchpaket umgewandelt. Langfristig ist eine Reduzierung der Gesamtzahl der Plätze (5-10 Plätze) und damit einhergehend die Versorgung aller Kinder mit einem Mittagessen vorgesehen. Diese Maßnahme kann mit Eröffnung der neuen Kita, welche sich derzeit noch in der Planung befindet, umgesetzt werden.

Im Haus des Kindes wurden bereits alle Teilzeitplätze in durchgängige Plätze mit Lunchpaket umgewandelt. Langfristig sollen 5-10 Plätze in die neue Kita übergehen, damit für alle Kinder ein warmes Mittagessen vorgehalten werden kann.

In der Kita Südring mit Hort sind derzeit noch 24 Teilzeitplätze eingerichtet. Durch den geplanten Einzug einer Decke in die bestehende Turnhalle soll weiterer Raum im Obergeschoss des Gebäudes hinzugewonnen werden. Mit Abschluss dieser geplanten Maßnahme können alle Kitaplätze als durchgängige Betreuungsplätze angeboten werden. Nach dem derzeitigen Stand soll die Maßnahme im Kita-Jahr 2023/2024 umgesetzt werden.

Im Provisorium Kita Pfalzkitz wurden bereits alle Teilzeitplätze in durchgängige Betreuungsplätze mit einem Lunchpaket umgewandelt.

Eine, über Bundesmittel bezuschusste, Baumaßnahme in der Kath. Kita St. Peter wird derzeit umgesetzt und soll bis Ende des Kita-Jahres 2022/2023 fertiggestellt werden. Zum Kita-Jahr 2023/2024 werden die noch verbliebenen 25 Teilzeitplätze in durchgängige Betreuungsplätze umgewandelt. Alle Plätze können ab diesem Zeitpunkt mit einem warmen Mittagessen versorgt werden.

In mehreren Abstimmungsgesprächen mit Träger und Stadt werden Möglichkeiten zur Über-Mittag-Betreuung aller Kinder in der Kita Pustebume erörtert. Für das Kita-Jahr 2023/2024 bleiben die bestehenden Teilzeitplätze

noch erhalten.

Die räumlich engen Bedingungen und fehlenden Erweiterungsmöglichkeiten der Kita Bergtor erfordern die Beibehaltung von 40 Teilzeitplätzen. Mit Inbetriebnahme der neuen Kita in Grünstadt soll die Gesamtzahl der Plätze um ca. 25 Plätze reduziert und für alle Kinder eine durchgängige Betreuung angeboten werden. Durch die aufgeführten Maßnahmen können mit Beginn des neuen Kita-Jahres 58 weitere Teilzeitplätze in durchgängige Betreuungsplätze umgewandelt werden.

Im Hinblick auf den geplanten Neubau zur Umsetzung des Kindertagesstättengesetzes, Sicherung der Betreuungsbedarfe und die Versorgung aller Kinder mit einem warmen Mittagessen, werden mit allen verantwortlichen Entscheidungsträgern weiterhin Gespräche geführt und gemeinsame Lösungen zur Bedarfsdeckung eruiert werden.

Gemeinde Haßloch

Einwohner: 21.057
Neubaugebiete: ja (ca. 276 WE "Südlich der Rosentraße" TP. 2, wird gerade bezogen
ca. 150 WE "Äußerer Herrenweg" und 11 WE "Weisengasse"-
bezugsfertig ca. 2025,
ca. 250 WE Lachener Weg/Sägmühlweg, bezugsfertig ca. 2026)

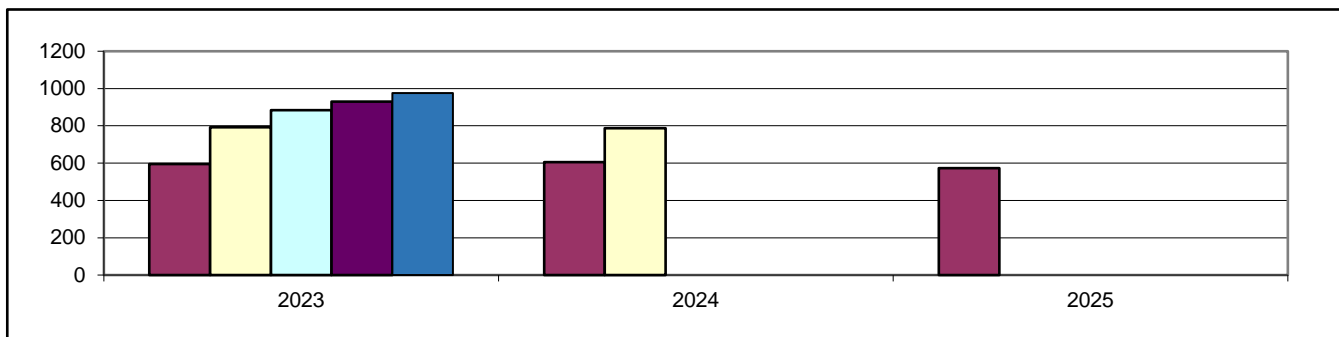
1. Bedarf an Betreuungsplätzen

1 a) Geburtsstatistik

Geb.-Jahr	17/18	18/19	19/20	20/21	21/22
Alter (01.08.23)	5	4	3	2	1
Einschulung	2024	2025	2026	2027	2028
Anzahl d. Kinder	187	215	193	197	183

1 b) Platzbedarf in der Tageseinrichtung

Betreuungsplätze	3 Jahrgänge	4 Jahrgänge	4,5 Jahrgänge	4,75 Jahrgänge	5 Jahrgänge
01.08.2023	595	792	884	930	975
01.08.2024	605	788			
01.08.2025	573				



1 c) Bedarfsdeckung an Ü2 Betreuungsplätzen in Tageseinrichtungen (Stand 31.12.2022)

Betreuungsplätze 2-6 Jahre inkl. Regelplätze m.z.Pb.	Bedarf 4,75 Jahrgängen	Fehlbedarf 4,75 Jahrgängen Summe der örtlichen Fehlbedarfe
924	930	6

2. Betreuungsangebote (Stand 31.12.2022)

Angebot	U2 Plätze	Ü2 Plätze	Schulkind Plät.	Kindertagespflege
Altersgruppe	0-2 Jahre	2-6 Jahre	6-14 Jahre	0-13 Jahre
6h Waldkita Plätze	0	20	0	bedarfsgerechte Betreuungszeiten
7 h Plätze	0	148	70	
7 h PLUS Plätze	11	698	0	
Teilzeitplätze	0	52	0	
Regelplätze m. z.Pb.*	0	6	0	
Gesamtplätze	11	924	70	15

* Regelplätze mit zusätzlichen Personalbedarfen (ehemals Förderplätze)

3. Darstellung der Betreuungsangebote

3.1 ev. Kindertagesstätte Arche Noah, Ohlingasse 42a, 67454 Haßloch

Betreuungsangebot zum Stand 31.12.2022 bleibt auch im neuen Kita Jahr 2023/2024 erhalten

Altersgruppe	Betreuungsstunden	Betreuungsbeginn	Unterbrechung von bis	Betreuungsende	Anzahl der Plätze gesamt	Anzahl der belegten Plätze
Ü2	9,5 h	07:00		16:30	30	26
Ü2	TZ 7,0 h	07:30	12:30 - 14:00	16:00	20	19
Gesamtplätze					50	45

3.2 ev. Kindertagesstätte Karl Sieder, Dr.-Siebenpfeiffer-Str. 10-12, 67454 Haßloch

Betreuungsangebot zum Stand 31.12.2022 bleibt auch im neuen Kita Jahr 2023/2024 erhalten

Altersgruppe	Betreuungsstunden	Betreuungsbeginn	Unterbrechung von bis	Betreuungsende	Anzahl der Plätze gesamt	Anzahl der belegten Plätze
Ü2	9,0 h	07:15		16:15	65	63
Ü2	TZ 7,0 h	07:15	12:00 - 14:00	16:15	32	30
Gesamtplätze					97	93

3.3 ev. Kindertagesstätte Paul-Gerhardt, Forstgasse 89a, 67454 Haßloch

Betreuungsangebot zum Stand 31.12.2022 bleibt auch im neuen Kita Jahr 2023/2024 erhalten

Altersgruppe	Betreuungsstunden	Betreuungsbeginn	Unterbrechung von bis	Betreuungsende	Anzahl der Plätze gesamt	Anzahl der belegten Plätze
Ü2	7,5 h	07:00		14:30	30	26
Ü2	9,5 h	07:00		16:30	70	66
Gesamtplätze					100	92

3.4 ev. Kindertagesstätte Paulusheim, Martin-Luther-Straße 33, 67454 Haßloch

Betreuungsangebot zum Stand 31.12.2022 bleibt auch im neuen Kita Jahr 2023/2024 erhalten

Altersgruppe	Betreuungsstunden	Betreuungsbeginn	Unterbrechung von bis	Betreuungsende	Anzahl der Plätze gesamt	Anzahl der belegten Plätze
U2	9,5 h	07:30		17:00	4	4
Ü2	7,5 h	07:30		15:00	18	15
Ü2	9,5 h	07:30		17:00	38	35
Gesamtplätze					60	54

3.5 Gemeindecindertagesstätte Haus Kunterbunt, Trifelsstraße 12, 67454 Haßloch

Betreuungsangebot zum Stand 31.12.2022

Altersgruppe	Betreuungsstunden	Betreuungsbeginn	Unterbrechung von bis	Betreuungsende	Anzahl der Plätze gesamt	Anzahl der belegten Plätze
Ü2	8,0 h	07:00		15:00	58	58
Ü2	9,5 h	07:00		16:30	67	61
Gesamtplätze					125	119

Veränderungen des Betreuungsangebotes zum 01.09.2023

Altersgruppe	Betreuungsstunden	Betreuungsbeginn	Unterbrechung von bis	Betreuungsende	Anzahl der Plätze
Ü2	8,0 h	07:00		15:00	60
Ü2	9,5 h	07:00		16:30	65
Gesamtplätze					125

3.6 Gemeindegarten Rasselbande, Schillerstr. 1a, 67454 Haßloch

Betreuungsangebot zum Stand 31.12.2022 bleibt auch im neuen Kita Jahr 2023/2024 erhalten

Altersgruppe	Betreuungsstunden	Betreuungsbeginn	Unterbrechung von bis	Betreuungsende	Anzahl der Plätze gesamt	Anzahl der belegten Plätze
Schulkind	täglich	07:00	8:00 - 12:00	17:00	70	68
Schulkind	Ferienzeit	07:00		16:00		
Gesamtplätze					70	68

3.7 Gemeindegartentagesstätte Kleine Freunde, Langgasse 205, 67454 Haßloch

Betreuungsangebot zum Stand 31.12.2022

Altersgruppe	Betreuungsstunden	Betreuungsbeginn	Unterbrechung von bis	Betreuungsende	Anzahl der Plätze gesamt	Anzahl der belegten Plätze
Ü2	7,0 h	07:00		14:00	35	29
Ü2	10,0 h	07:00		17:00	70	62
Gesamtplätze					105	91

Veränderungen des Betreuungsangebotes zum 01.09.2023

Altersgruppe	Betreuungsstunden	Betreuungsbeginn	Unterbrechung von bis	Betreuungsende	Anzahl der Plätze
Ü2	7,0 h	07:00		14:00	35
Ü2	9,0 h	07:00		16:00	25
Ü2	10,0 h	07:00		17:00	45
Gesamtplätze					105

3.8 Waldkindertagesstätte Wurzelschnurz, Rennbahnstraße 158, 67454 Haßloch

Betreuungsangebot zum Stand 31.12.2022 bleibt auch im neuen Kita Jahr 2023/2024 erhalten

Altersgruppe	Betreuungsstunden	Betreuungsbeginn	Unterbrechung von bis	Betreuungsende	Anzahl der Plätze gesamt	Anzahl der belegten Plätze
Ü2	6,0 h	07:30		13:30	20	18
Gesamtplätze					20	18

3.9 prov. Gemeindecindertagesstätte Mullewapp, Langgasse 205, 67454 Haßloch

Betreuungsangebot zum Stand 31.12.2022 bleibt auch im neuen Kita Jahr 2023/2024 erhalten

Altersgruppe	Betreuungsstunden	Betreuungsbeginn	Unterbrechung von bis	Betreuungsende	Anzahl der Plätze gesamt	Anzahl der belegten Plätze
Ü2	7,0 h	07:30		14:30	20	13
Ü2	8,0 h	07:30		15:30	30	23
Gesamtplätze					50	36

3.10 prov. Gemeindecindertagesstätte Haselmäuse, am Pfalzplatz 9, 67454 Haßloch

Betreuungsangebot zum Stand 31.12.2022 bleibt auch im neuen Kita Jahr 2023/2024 erhalten

Altersgruppe	Betreuungsstunden	Betreuungsbeginn	Unterbrechung von bis	Betreuungsende	Anzahl der Plätze gesamt	Anzahl der belegten Plätze
Ü2	7,0 h	07:00		14:00	28	24
Ü2	9,5 h	07:00		16:30	47	37
Gesamtplätze					75	61

3.11 kath. Kindertagesstätte Don Bosco, Bertha-von-Sutter Str. 4, 67454 Haßloch

Betreuungsangebot zum Stand 31.12.2022 bleibt auch im neuen Kita Jahr 2023/2024 erhalten

Altersgruppe	Betreuungsstunden	Betreuungsbeginn	Unterbrechung von bis	Betreuungsende	Anzahl der Plätze gesamt	Anzahl der belegten Plätze
Ü2	9,0 h	07:15		16:15	50	42
Gesamtplätze					50	42

3.12 kath. Kindertagesstätte St. Elisabeth, Mozartstr. 20, 67454 Haßloch

Betreuungsangebot zum Stand 31.12.2022 bleibt auch im neuen Kita Jahr 2023/2024 erhalten

Altersgruppe	Betreuungsstunden	Betreuungsbeginn	Unterbrechung von bis	Betreuungsende	Anzahl der Plätze gesamt	Anzahl der belegten Plätze
Ü2	7,0 h	07:30		14:30	65	41
Ü2	9,0 h	07:15		16:15	60	42
Gesamtplätze					125	83

3.13 Integrative Kindertagesstätte Buntspechte, Burggraben 1b, 67454 Haßloch

Betreuungsangebot zum Stand 31.12.2022

Altersgruppe	Betreuungsstunden	Betreuungsbeginn	Unterbrechung von bis	Betreuungsende	Anzahl der Plätze gesamt	Anzahl der belegten Plätze
U2	9,5 h	07:00		16:30	7	7
Ü2	9,5 h	07:00		16:30	40	38
RP m.z.Pb.*	9,5 h	07:00		16:30	6	
Gesamtplätze					53	45

* Ü2 Regelplätze mit zusätzlichen Personalbedarfen (ehemals Förderplätze)

Veränderungen des Betreuungsangebotes ab dem 01.09.2023

Altersgruppe	Betreuungsstunden	Betreuungsbeginn	Unterbrechung von bis	Betreuungsende	Anzahl der Plätze
U2	9,5 h	07:00		16:30	7
Ü2	9,5 h	07:00		16:30	41
RP m.z.Pb.*	9,5 h	07:00		16:30	5
Gesamtplätze					53

* Ü2 Regelplätze mit zusätzlichen Personalbedarfen (ehemals Förderplätze)

3.14 Waldorfkindergarten, Ohligasse 70a, 67454 Haßloch

Betreuungsangebot zum Stand 31.12.2022 bleibt auch im neuen Kita Jahr 2023/2024 erhalten

Altersgruppe	Betreuungsstunden	Betreuungsbeginn	Unterbrechung von bis	Betreuungsende	Anzahl der Plätze gesamt	Anzahl der belegten Plätze
Ü2	9,0 h	07:00		16:00	25	21
Gesamtplätze					25	21

3.15 Ernst-Reuter-Grundschule, Martin-Luther-Str. 25, 67454 Haßloch

Betreuungsform	Öffnungszeiten	Abweichende Öffnungszeit am Freitag	Anzahl der Plätze gesamt	Anzahl der belegten Plätze
Grundschule Unterrichtszeit	7:50 - 13:00			
Ganztagsschule in Angebotsform	7:50 - 16:00	7:50 - 13:00	220	218
Betreuende Grundschule	7:00 - 7:50 12:00 - 14:00	12:00 - 17:00	50	50

3.16 Schillergrundschule, Schillerstraße 1a, 67454 Haßloch

Betreuungsform	Öffnungszeiten	Abweichende Öffnungszeit	Anzahl der Plätze gesamt	Anzahl der belegten Plätze
Grundschule Unterrichtszeit	7:50 - 13:00			
Betreuende Grundschule Ganztags	12:00 - 15:00	07:00 - 7:50	75	73

4. Anmerkungen

Mit dem neuen Kindertagesstättengesetz gibt es Veränderungen bei der Personalisierung von bisher integrativen Förderplätzen. Im Rahmen der Inklusion sind alle Plätze als Regelplätze im Bedarfsplan aufzunehmen. Die Finanzierung und Bildung von Platzangeboten erfolgt entsprechend nach den Vorgaben des KiTaG. Für die jeweiligen individuellen Förderbedarfe der einzelnen Kinder werden zusätzlich notwendige Personalbedarfe über die Eingliederungshilfe finanziert. In der Kita Buntspechte werden im Kita-Jahr 2023/2024 fünf bedarfsgerechte Ü2 Regelplätze für Kinder mit zusätzlichem Personalbedarf (ehemals Förderplätze) eingerichtet.

Seit dem Jahr 2016 sind in Haßloch die Kinderzahlen aufgrund der Neubaugebiete und einem Generationsumbruch in bestehenden Wohnvierteln stetig gestiegen. Die Umsetzung des Kita-Gesetzes mit dem verbundenen Anspruch auf eine durchgängige Über-Mittag-Betreuung bedingt bei mehreren Kitas langfristig eine Reduzierung der Gesamtzahl der Kita-Plätze. Weshalb bei dem seit mehreren Jahren angedachten Neubau einer Kindertagesstätte mittlerweile von zwei Einrichtungen mit insgesamt

12 Gruppen ausgegangen wird. Nach dem derzeitigen Bauzeitenplan, sollen die Kindertagesstätten in der Trifelsstraße und Rosenstraße, im zweiten Halbjahr 2026 errichtet sein. Auch die steigende Nachfrage nach U2 Plätzen soll in den Kindertagesstätten berücksichtigt werden. Bis zur Eröffnung der neuen Kindertagesstätten bleiben die in den letzten Jahren errichteten provisorischen Kitas erhalten. In einigen Einrichtungen sind, aufgrund räumlicher Bedingungen, weiterhin Teilzeitplätze erforderlich, damit die Gesamtzahl der Plätze in den bestehenden Einrichtungen erhalten bleiben kann.

Trotz der umfangreichen provisorischen Maßnahmen der letzten Jahre ist der Bedarf an Betreuungsplätzen nach den statistischen Einwohnermeldezahlen vom 31.12.2022 im kommenden Kita-Jahr 2023/2024 bei einer Planungsgröße von 4,75 Jahrgängen um 6 Plätze nicht gedeckt.

In der ev. Kita Arche Noah müssen, aufgrund der räumlich engen Bedingungen, auch im kommenden Kita-Jahr 20 Teilzeitplätze erhalten bleiben. Der Umbau eines Nachbargebäudes, um die Räumlichkeiten der Kita zur Verfügung zu stellen, ist weiterhin im Gespräch. Langfristig sollen durch die vorgenannte Maßnahme alle 50 Plätze erhalten bleiben und in durchgängige Plätze umgewandelt werden.

Auch in der ev. Kita Karl Sieder bleiben aufgrund der räumlichen Bedingungen weiterhin 32 Teilzeitplätze erhalten. Eine Erweiterung der bestehenden Kita, um die Anforderungen des Kita-Gesetzes mit dem verbundenen Anspruch auf eine durchgängige Über-Mittag-Betreuung umsetzen zu können, ist nicht möglich. Mit Inbetriebnahme der neuen Kindertagesstätten könnte die Gesamtzahl der Plätze reduziert werden, um für alle Kinder eine durchgängige Betreuung anbieten zu können. Je nach Bauvorschritt kann in den Jahren 2024 bzw. 2025 über die genaue Anzahl der Plätze, die in die neu zu errichtenden Kitas übergehen sollen, entschieden werden.

In der Kita Haus Kunterbunt wurden zum 01.09.2022 zusätzlich 20 Plätze provisorisch eingerichtet. Dies wurde notwendig, da die provisorische Kita Pauluskirche mit 36 Plätzen aufgrund eines Schimmelbefall zum 31.12.2021 geschlossen werden musste. Durch eine Nutzungsänderung in der Kita Haus Kunterbunt konnten zwei Abstellräume saniert und in kleine Gruppenräume mit 22 m² bzw. 25 m² umgewandelt werden. Durch diese Maßnahme konnte die Anzahl der Betreuungsplätze in der Kita Haus Kunterbunt mit 125 Plätzen (davon 20 provisorisch) gesichert werden. Mit Inbetriebnahme der neuen Kindertagesstätten soll die Gesamtzahl der Plätze um ca. 25-40 Plätze reduziert werden.

Im Gebäude der Kindertagesstätte Kleine Freunde gab es aktuell einen größeren Wasserschaden. Die Ermittlung des Schadensumfanges läuft derzeit auf Hochtouren, die weiteren Maßnahmen sind hiervon abhängig. Aufgrund möglicher Schadstoffbelastungen kann die Einrichtung derzeit nicht genutzt werden. Zwischenzeitlich wurde für alle betroffenen Kinder eine anderweitige, provisorische Betreuung sichergestellt. In der Waldkita Wurzelschnurz bleibt das vorhandene 6-stündige Betreuungsangebot mit einem mitgebrachten Lunchpaket bestehen. Die 20 Plätze werden bedarfsgerecht weitergeführt.

In der Kath. Kita St. Elisabeth war für das Kita-Jahr 2022/2023 geplant, 45 Teilzeitplätze in durchgängige Betreuungsplätze mit Mittagessen umzuwandeln. Entgegen der ursprünglichen Planung wurden bereits zum 01.08.2022 alle 70 Teilzeitplätze in durchgängige Betreuungsplätze mit Mittagessen umgewandelt.

Weitere Gespräche im Hinblick auf die geplanten Neubauten zur Umsetzung des Kindertagesstättengesetzes und Sicherung der Betreuungsbedarfe werden mit allen verantwortlichen Entscheidungsträgern geführt und gemeinsame Lösungen zur Bedarfsdeckung eruiert werden.

Darstellung des Bedarfes der Verbandsgemeinde Deidesheim insgesamt

Einwohner: 11.932

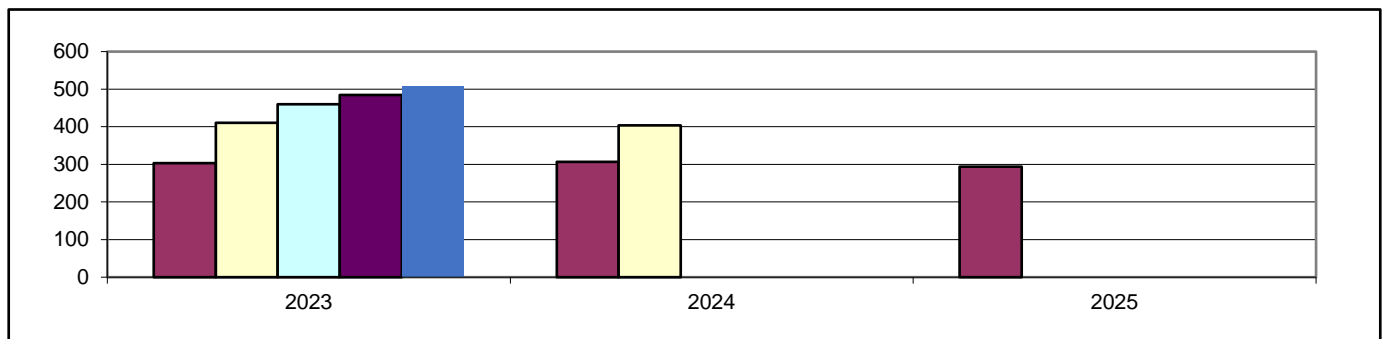
1. Bedarf an Betreuungsplätzen

1 a) Geburtsstatistik

Geb.-Jahr	17/18	18/19	19/20	20/21	21/22
Alter (01.08.23)	5	4	3	2	1
Einschulung	2024	2025	2026	2027	2028
Anzahl d. Kinder	104	110	89	108	97

1 b) Platzbedarf in der Tageseinrichtung

Betreuungsplätze	3 Jahrgänge	4 Jahrgänge	4,5 Jahrgänge	4,75 Jahrgänge	5 Jahrgänge
01.08.2023	303	411	460	485	508
01.08.2024	307	404			
01.08.2025	294				



1 c) Bedarfsdeckung an Betreuungsplätzen in Tageseinrichtungen (Stand 31.12.2022)

Betreuungsplätze 2-6 Jahre	Bedarf 4,75 Jahrgängen	Fehlbedarf 4,75 Jahrgängen Summe der örtlichen Fehlbedarfe
511	485	0

2. Betreuungsangebote (Stand 31.12.2022)

Angebot	U2 Plätze	Ü2 Plätze	Schulkind Plät.	Kindertagespflege
Altersgruppe	0-2 Jahre	2-6 Jahre	6-14 Jahre	0-13 Jahre
7 h Plätze	1	151	0	bedarfsgerechte Betreuungszeiten
7 h PLUS Plätze	5	305	0	
Teilzeitplätze	0	55	0	
Gesamtplätze	6	511	0	

Stadt Deidesheim

Einwohner: 3.802

Neubaubereiche: ja (28 WE; "östlich des St. Martinsweges" D5; 2024)

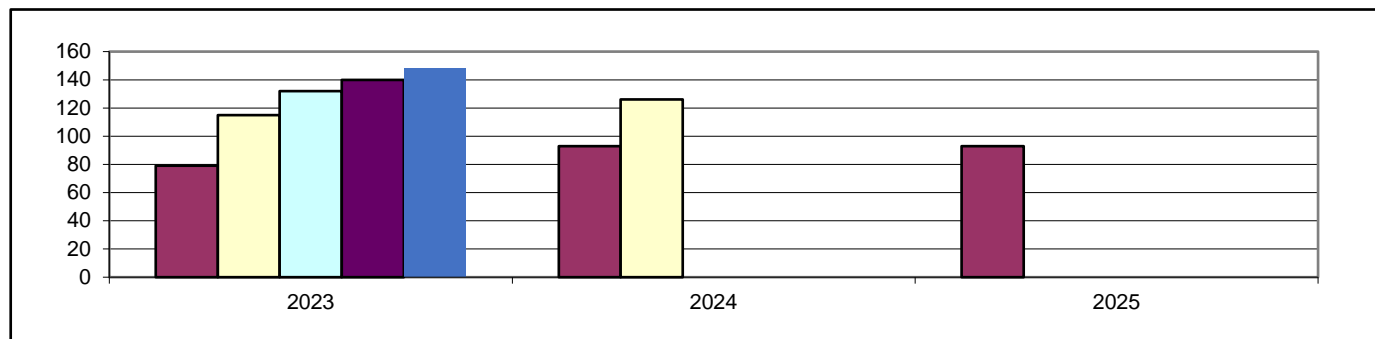
1. Bedarf an Betreuungsplätzen

1 a) Geburtsstatistik

Geb.-Jahr	17/18	18/19	19/20	20/21	21/22
Alter (01.08.23)	5	4	3	2	1
Einschulung	2024	2025	2026	2027	2028
Anzahl d. Kinder	22	33	24	36	33

1 b) Platzbedarf in der Tageseinrichtung

Betreuungsplätze	3 Jahrgänge	4 Jahrgänge	4,5 Jahrgänge	4,75 Jahrgänge	5 Jahrgänge
01.08.2023	79	115	132	140	148
01.08.2024	93	126			
01.08.2025	93				



1 c) Bedarfsdeckung an Betreuungsplätzen in Tageseinrichtungen (Stand 31.12.2022)

Betreuungsplätze 2-6 Jahre	Bedarf 4,75 Jahrgängen	Fehlbedarf 4,75 Jahrgängen Summe der örtlichen Fehlbedarfe
153	140	0

2. Betreuungsangebote (Stand 31.12.2022)

Angebot	U2 Plätze	Ü2 Plätze	Schulkind Plät.
Altersgruppe	0-2 Jahre	2-6 Jahre	6-14 Jahre
7 h Plätze	0	58	0
7 h PLUS Plätze	0	95	0
Gesamtplätze	0	153	0

3. Darstellung der Betreuungsangebote

3.1 Städt. Kindertagesstätte Vogelnest, Turmstraße 2a, Deidesheim

Betreuungsangebot zum Stand 31.12.2022 bleibt auch im neuen Kita Jahr 2023/2024 erhalten

Altersgruppe	Betreuungsstunden	Betreuungsbeginn	Unterbrechung von bis	Betreuungsende	Anzahl der Plätze gesamt	Anzahl der belegten Plätze
Ü2	7,0 h	08:00		15:00	18	15
Ü2	9,5 h	07:15		16:45	42	34
Gesamtplätze					60	49

3.2 Städt. Waldgruppe der Kindertagesstätte Vogelnest, Turmstraße 2 a, Deidesheim

Betreuungsangebot zum Stand 31.12.2022 bleibt auch im neuen Kita Jahr 2023/2024 erhalten

Altersgruppe	Betreuungsstunden	Betreuungsbeginn	Unterbrechung von bis	Betreuungsende	Anzahl der Plätze gesamt	Anzahl der belegten Plätze
Ü2	7,5 h	07:30		15:00	18	5
Gesamtplätze					18	5

3.2 Kath. Kindertagesstätte St. Hildegard, Appengasse 4, Deidesheim

Betreuungsangebot zum Stand 31.12.2022 bleibt auch im neuen Kita Jahr 2023/2024 erhalten

Altersgruppe	Betreuungsstunden	Betreuungsbeginn	Unterbrechung von bis	Betreuungsende	Anzahl der Plätze gesamt	Anzahl der belegten Plätze
Ü2	7,0 h	08:00		15:00	40	34
Ü2	9,0 h	07:30		16:30	35	30
Gesamtplätze					75	64

3.3 Grundschule Deidesheim, Heumarktstraße 8, Deidesheim

Betreuungsform	Öffnungszeiten	Abweichende Öffnungszeit	Anzahl der Plätze gesamt	Anzahl der belegten Plätze
Grundschule Unterrichtszeit	07:55 - 12:55			
Betreuende Grundschule	12:00 - 16:00		115	108

4. Anmerkungen

Im laufenden Kindergartenjahr wurde zur Bedarfsdeckung zum 01.10.2022 eine Waldgruppe in der Stadt Deidesheim eingerichtet. Die Waldgruppe ist der kom. Kindertagesstätte Vogelnest zugeordnet und beinhaltet insgesamt 18 Rechtsanspruch erfüllende Betreuungsplätze, mit Verpflegung über die Mittagszeit. Durch die Einrichtung der Waldgruppe ist der Bedarf an Betreuungsplätzen in der Stadt Deidesheim auch im kommenden Kindergartenjahr 2023/2024 ausreichend gedeckt. Die tatsächlichen Anmeldezahlen liegen etwas höher als die Einwohnermeldezahlen. Dennoch ist die Anzahl der vorhandenen Betreuungsplätze für das kommende Kita Jahr in der Stadt Deidesheim bedarfsgerecht.

Ortsgemeinde Forst

Einwohner: 816

Neubaubetriebe: ja (40 WE, "Schneppenflug/Im Stift-Teilabschnitt Nord und Süd"; wird derzeit bezogen)

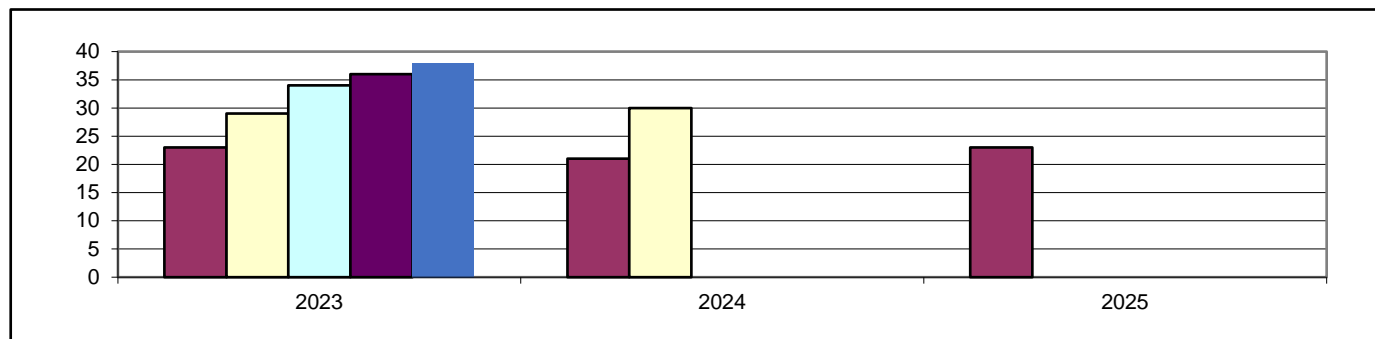
1. Bedarf an Betreuungsplätzen

1 a) Geburtsstatistik

Geb.-Jahr	17/18	18/19	19/20	20/21	21/22
Alter (01.08.23)	5	4	3	2	1
Einschulung	2024	2025	2026	2027	2028
Anzahl d. Kinder	8	7	8	6	9

1 b) Platzbedarf in der Tageseinrichtung

Betreuungsplätze	3 Jahrgänge	4 Jahrgänge	4,5 Jahrgänge	4,75 Jahrgänge	5 Jahrgänge
01.08.2023	23	29	34	36	38
01.08.2024	21	30			
01.08.2025	23				



1 c) Bedarfsdeckung an Betreuungsplätzen in Tageseinrichtungen (Stand 31.12.2022)

Betreuungsplätze 2-6 Jahre	Bedarf 4,75 Jahrgängen	Fehlbedarf 4,75 Jahrgängen Summe der örtlichen Fehlbedarfe
37	36	0

2. Betreuungsangebote (Stand 31.12.2022)

Angebot	U2 Plätze	Ü2 Plätze	Schulkind Plät.
Altersgruppe	0-2 Jahre	2-6 Jahre	6-14 Jahre
7 h Plätze	1	17	0
7 h PLUS Plätze	1	20	0
Gesamtplätze	2	37	0

3. Darstellung der Betreuungsangebote

3.1 Gemeindecindergarten, Weinstraße 38, Forst

Betreuungsangebot zum Stand 31.12.2022

Altersgruppe	Betreuungsstunden	Betreuungsbeginn	Unterbrechung von bis	Betreuungsende	Anzahl der Plätze gesamt	Anzahl der belegten Plätze
U2	7,0 h	07:30		14:30	1	0
U2	8,5 h	07:30		16:00	1	0
Ü2	7,0 h	07:30		14:30	17	12
Ü2	8,5 h	07:30		16:00	20	20
Gesamtplätze					39	32

Veränderungen des Betreuungsangebotes zum 01.09.2023 (wird bereits zum 01.07.2023 umgesetzt)

Altersgruppe	Betreuungsstunden	Betreuungsbeginn	Unterbrechung von bis	Betreuungsende	Anzahl der Plätze
U2	8,5 h	07:30		16:00	2
Ü2	7,0 h	07:30		14:30	18
Ü2	8,5 h	07:30		16:00	20
Gesamtplätze					40

3.2 Grundschule: Zuordnung zur Grundschule Deidesheim

4. Anmerkungen

Im Zeitraum vom 01.03.2023 - 30.06.2023 wurde bedarfsgerecht ein Ü2 Platz in einen U2 Platz vorübergehend umgewandelt.

Der Bedarf an Ü2 Betreuungsplätzen in der Ortsgemeinde Forst ist für das Kindergartenjahr 2023/2024 bei einer Planungsgröße von 4,75 Jahrgängen gedeckt. Bedingt durch das ausgewiesene Neubaugebiet wird im kommenden Kindergartenjahr 2023/2024 nur mit vereinzelt Zuzug gerechnet. Um ein bedarfsgerechtes Angebot an Betreuungsplätzen vorhalten zu können, werden die Gesamtplätze in der kom. Kindertagesstätte in Forst auf insgesamt 40 erhöht. Sollten weitere Platzbedarfe hinzukommen, können die Plätze innerhalb der Tageseinrichtung auf insgesamt 42 erweitert werden.

Ortsgemeinde Meckenheim

Einwohner: 3.518

Neubaubereiche: ja (ca. 100 WE, "zwischen Haßlocher und Böhler Straße"; ab 2025/2026)

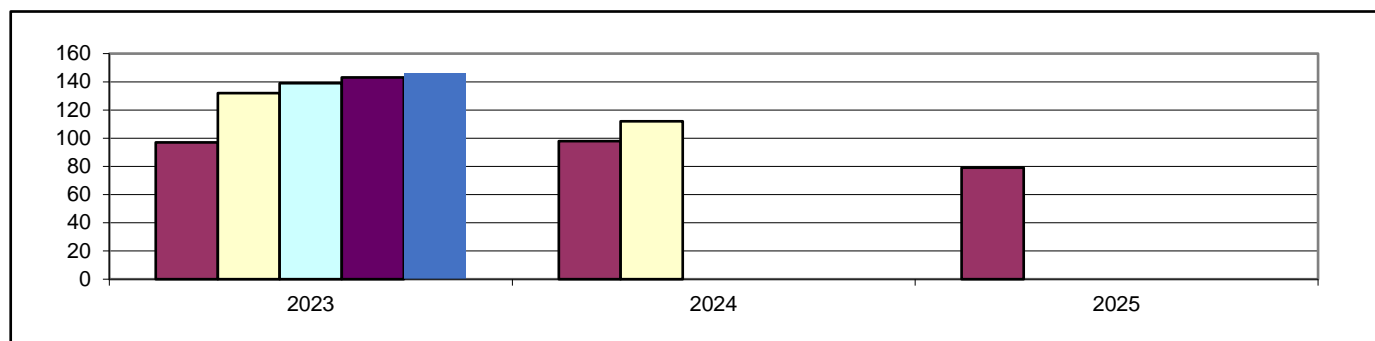
1. Bedarf an Betreuungsplätzen

1 a) Geburtsstatistik

Geb.-Jahr	17/18	18/19	19/20	20/21	21/22
Alter (01.08.23)	5	4	3	2	1
Einschulung	2024	2025	2026	2027	2028
Anzahl d. Kinder	34	33	30	35	14

1 b) Platzbedarf in der Tageseinrichtung

Betreuungsplätze	3 Jahrgänge	4 Jahrgänge	4,5 Jahrgänge	4,75 Jahrgänge	5 Jahrgänge
01.08.2023	97	132	139	143	146
01.08.2024	98	112			
01.08.2025	79				



1 c) Bedarfsdeckung an Betreuungsplätzen in Tageseinrichtungen (Stand 31.12.2022)

Betreuungsplätze 2-6 Jahre	Bedarf 4,75 Jahrgängen	Fehlbedarf 4,75 Jahrgängen Summe der örtlichen Fehlbedarfe
165	143	0

2. Betreuungsangebote (Stand 31.12.2022)

Angebot	U2 Plätze	Ü2 Plätze	Schulkind Plät.
Altersgruppe	0-2 Jahre	2-6 Jahre	6-14 Jahre
7 h Plätze	0	0	0
7 h PLUS Plätze	0	110	0
Teilzeitplätze	0	55	0
Gesamtplätze	0	165	0

3. Darstellung der Betreuungsangebote

3.1 Ev. Kindertagesstätte Regenbogen, Bahnhofstraße 10, Meckenheim

Betreuungsangebot zum Stand 31.12.2022 bleibt auch im neuen Kita Jahr 2023/2024 erhalten

Altersgruppe	Betreuungsstunden	Betreuungsbeginn	Unterbrechung von bis	Betreuungsende	Anzahl der Plätze gesamt	Anzahl der belegten Plätze
Ü2	9,0 h	07:30		16:30	65	49
Ü2	TZ 7,0 h	08:00	12:30 - 13:30	16:00	25	11
Gesamtplätze					90	60

Veränderungen des Betreuungsangebotes zum 01.09.2023

Altersgruppe	Betreuungsstunden	Betreuungsbeginn	Unterbrechung von bis	Betreuungsende	Anzahl der Plätze
Ü2	9,0 h	07:30		16:30	65
Ü2	TZ 7,0 h	08:00	12:30 - 13:30	16:00	23
Gesamtplätze					88

3.2 Kath. Kindergarten, Heerstraße 8, Meckenheim

Betreuungsangebot zum Stand 31.12.2022 bleibt auch im neuen Kita Jahr 2023/2024 erhalten

Altersgruppe	Betreuungsstunden	Betreuungsbeginn	Unterbrechung von bis	Betreuungsende	Anzahl der Plätze gesamt	Anzahl der belegten Plätze
Ü2	9,0 h	07:30		16:30	45	44
Ü2	TZ 7,0 h	07:30	12:30 - 14:00	16:00	30	26
Gesamtplätze					75	70

Veränderungen des Betreuungsangebotes zum 01.09.2023

Altersgruppe	Betreuungsstunden	Betreuungsbeginn	Unterbrechung von bis	Betreuungsende	Anzahl der Plätze
Ü2	9,0 h	07:30		16:30	45
Ü2	TZ 7,0 h	07:30	12:30 - 14:00	16:00	27
Gesamtplätze					72

3.3 Grundschule Meckenheim, Schulstraße 1, Meckenheim

Betreuungsform	Öffnungszeiten	Abweichende Öffnungszeit	Anzahl der Plätze gesamt	Anzahl der belegten Plätze
Grundschule Unterrichtszeit	07:55 - 13:00			
Betreuende Grundschule	12:00 - 16:00		80	73

4. Anmerkungen

Nach den statistischen Meldezahlen ist der Bedarf an Ü2-Betreuungsplätzen in der Ortsgemeinde Meckenheim, bei der Planungsgröße von 4,75 Jahrgängen, im Kindergartenjahr 2023/2024 ausreichend gedeckt. Die tatsächlichen Anmeldezahlen bestätigen einen etwas höheren Bedarf.

Entsprechend werden die Ü2-Betreuungsplätze in den beiden Kindertagesstätten in Meckenheim um insgesamt 5 Teilzeitplätze reduziert.

Die dennoch freistehenden Plätze in beiden Einrichtungen befinden sich im Rahmen der Fehlbelegungsquote und können bei Bedarf auch von Kindern aus anderen Ortsgemeinden belegt werden.

Die verbleibenden 50 Teilzeitplätze in beiden Einrichtungen, mit Betreuung am Vor- und Nachmittag und ohne Mittagessen, müssen im kommenden Jahr weitergeführt werden.

Um diese Teilzeitplätze in bedarfsgerechte Betreuungsplätze nach dem neuen Kindertagesstättengesetz mit durchgängiger Betreuung und Verpflegung über die Mittagszeit vorhalten zu können, sind in beiden Einrichtungen räumliche Veränderungen notwendig. Lösungen hierfür werden weiterhin mit allen verantwortlichen Entscheidungsträgern eruiert. Hierzu stehen aktuell noch wichtige Entscheidungen zwischen den beiden Kirchengemeinden und der Ortsgemeinde Meckenheim aus.

Ortsgemeinde Niederkirchen

Einwohner: 2.345
 Neubaugebiete: nein

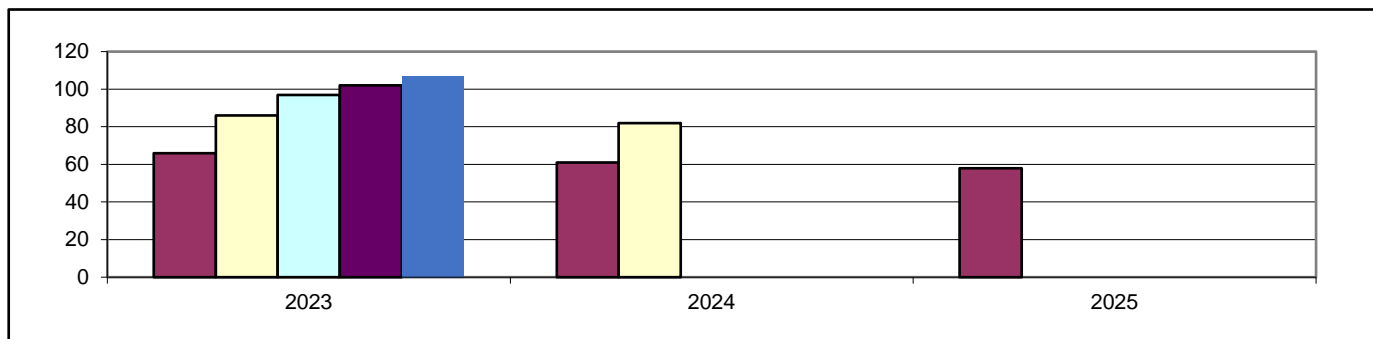
1. Bedarf an Betreuungsplätzen

1 a) Geburtsstatistik

Geb.-Jahr	17/18	18/19	19/20	20/21	21/22
Alter (01.08.23)	5	4	3	2	1
Einschulung	2024	2025	2026	2027	2028
Anzahl d. Kinder	25	24	17	20	21

1 b) Platzbedarf in der Tageseinrichtung

Betreuungsplätze	3 Jahrgänge	4 Jahrgänge	4,5 Jahrgänge	4,75 Jahrgänge	5 Jahrgänge
01.08.2023	66	86	97	102	107
01.08.2024	61	82			
01.08.2025	58				



1 c) Bedarfsdeckung an Betreuungsplätzen in Tageseinrichtungen (Stand 31.12.2022)

Betreuungsplätze 2-6 Jahre	Bedarf 4,75 Jahrgängen	Fehlbedarf 4,75 Jahrgängen Summe der örtlichen Fehlbedarfe
96	102	6

2. Betreuungsangebote (Stand 31.12.2022)

Angebot	U2 Plätze	Ü2 Plätze	Schulkind Plät.
Altersgruppe	0-2 Jahre	2-6 Jahre	6-14 Jahre
7 h Plätze	0	40	25
7 h PLUS Plätze	4	56	0
Gesamtplätze	4	96	25

3. Darstellung der Betreuungsangebote

3.1 Gemeindecindergarten, Hauptstraße 49, Niederkirchen

Betreuungsangebot zum Stand 31.12.2022

Altersgruppe	Betreuungsstunden	Betreuungsbeginn	Unterbrechung von bis	Betreuungsende	Anzahl der Plätze gesamt	Anzahl der belegten Plätze
U2	9,5 h	07:15		16:45	4	2
Ü2	7,0 h	08:00		15:00	40	39
Ü2	9,5 h	07:15		16:45	56	50
Schulkind	täglich	07:15	07:45 - 12:00	16:45	25	25
Schulkind	Ferien	07:15		16:45		
Gesamtplätze					125	116

Veränderungen des Betreuungsangebotes zum 01.09.2023

Altersgruppe	Betreuungsstunden	Betreuungsbeginn	Unterbrechung von bis	Betreuungsende	Anzahl der Plätze
U2	9,5 h	07:15		16:45	3
Ü2	7,0 h	08:00		15:00	43
Ü2	9,5 h	07:15		16:45	64
Schulkind	täglich	07:15	07:45 - 12:00	16:45	25
Schulkind	Ferien	07:15		16:45	
Gesamtplätze					135

3.2 Grundschule Don Bosco, Im Kirchgarten 23, Niederkirchen

Betreuungsform	Öffnungszeiten	Abweichende Öffnungszeit	Anzahl der Plätze gesamt	Anzahl der belegten Plätze
Grundschule Unterrichtszeit	08:00 - 13:00			
Betreuende Grundschule	12:00 - 16:00		20	20

4. Anmerkungen

Der Bedarf an Ü2 Betreuungsplätzen in der Ortsgemeinde Niederkirchen ist im kommenden Kindergartenjahr 2023/2024 bei einer Planungsgröße von 4,75 Jahrgängen um 6 Plätze nicht gedeckt. Die tatsächlichen Anmeldezahlen liegen noch etwas höher. Um alle Bedarfe berücksichtigen zu können, ist die Erhöhung der Ü2 Betreuungsplätze von 96 auf 107 Plätze notwendig. Die U2 Betreuungsplätze werden bedarfsgerecht von 4 auf 3 Plätze reduziert. Das Hortangebot in der Einrichtung mit den 25 Schulkindplätzen wird unverändert weitergeführt.

Entsprechend werden im kommenden Kindergartenjahr 135 Gesamtplätze in der kom. Kindertagesstätte in Niederkirchen vorgehalten.

Ortsgemeinde Ruppertsberg

Einwohner: 1.451
Neubaugelände: nein

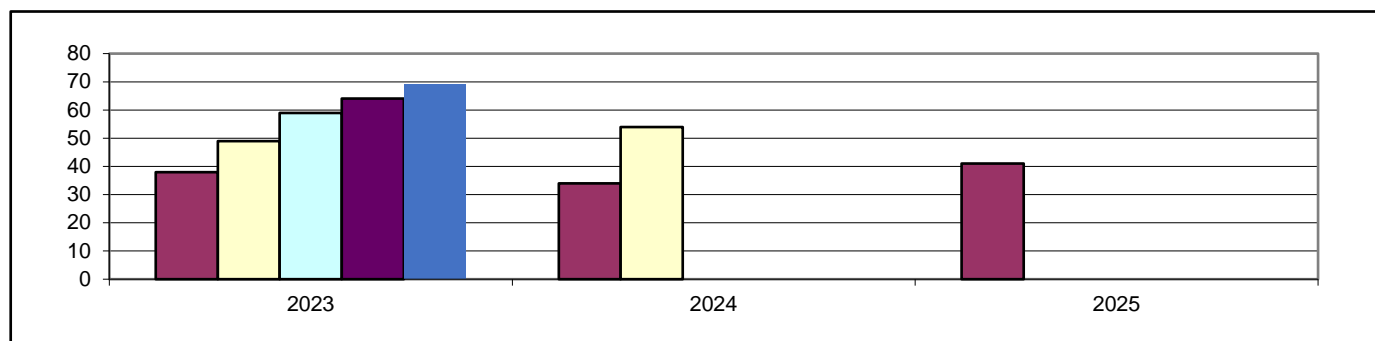
1. Bedarf an Betreuungsplätzen

1 a) Geburtsstatistik

Geb.-Jahr	17/18	18/19	19/20	20/21	21/22
Alter (01.08.23)	5	4	3	2	1
Einschulung	2024	2025	2026	2027	2028
Anzahl d. Kinder	15	13	10	11	20

1 b) Platzbedarf in der Tageseinrichtung

Betreuungsplätze	3 Jahrgänge	4 Jahrgänge	4,5 Jahrgänge	4,75 Jahrgänge	5 Jahrgänge
01.08.2023	38	49	59	64	69
01.08.2024	34	54			
01.08.2025	41				



1 c) Bedarfsdeckung an Betreuungsplätzen in Tageseinrichtungen (Stand 31.12.2022)

Betreuungsplätze 2-6 Jahre	Bedarf 4,75 Jahrgängen	Fehlbedarf 4,75 Jahrgängen Summe der örtlichen Fehlbedarfe
60	64	4

2. Betreuungsangebote (Stand 31.12.2022)

Angebot	U2 Plätze	Ü2 Plätze	Schulkind Plät.
Altersgruppe	0-2 Jahre	2-6 Jahre	6-14 Jahre
7 h Plätze	0	36	0
7 h PLUS Plätze	0	24	0
Gesamtplätze	0	60	0

3. Darstellung der Betreuungsangebote

3.1 Kath. Kindergarten, Mittelgasse 11, Ruppertsberg

Betreuungsangebot zum Stand 31.12.2022

Altersgruppe	Betreuungsstunden	Betreuungsbeginn	Unterbrechung von bis	Betreuungsende	Anzahl der Plätze gesamt	Anzahl der belegten Plätze
Ü2	7,0 h	07:30		14:30	36	30
Ü2	9,0 h	07:15		16:15	24	15
Gesamtplätze					60	45

Veränderungen des Betreuungsangebotes zum 01.09.2023

Altersgruppe	Betreuungsstunden	Betreuungsbeginn	Unterbrechung von bis	Betreuungsende	Anzahl der Plätze
Ü2	7,0 h	07:30		14:30	40
Ü2	9,0 h	07:15		16:15	25
Gesamtplätze					65

3.2 Grundschule: Zuordnung zur Grundschule Deidesheim

4. Anmerkungen

Bei der Planungsgröße von 4,75 Jahrgängen besteht in der Ortsgemeinde Ruppertsberg, anhand der Einwohnermeldezahlen, für das kommende Kindergartenjahr 2023/2024 ein Fehlbedarf von 4 Ü2-Betreuungsplätzen. Die tatsächlichen Anmeldezahlen bestätigen einen erhöhten Platzbedarf. Entsprechend werden die Betreuungsplätze in der kath. Kindertagesstätte St. Martin in Ruppertsberg bedarfsgerecht von bisher 60 auf insgesamt 65 Plätze erweitert.

Darstellung des Bedarfes der Verbandsgemeinde Freinsheim

Einwohner: 16.620

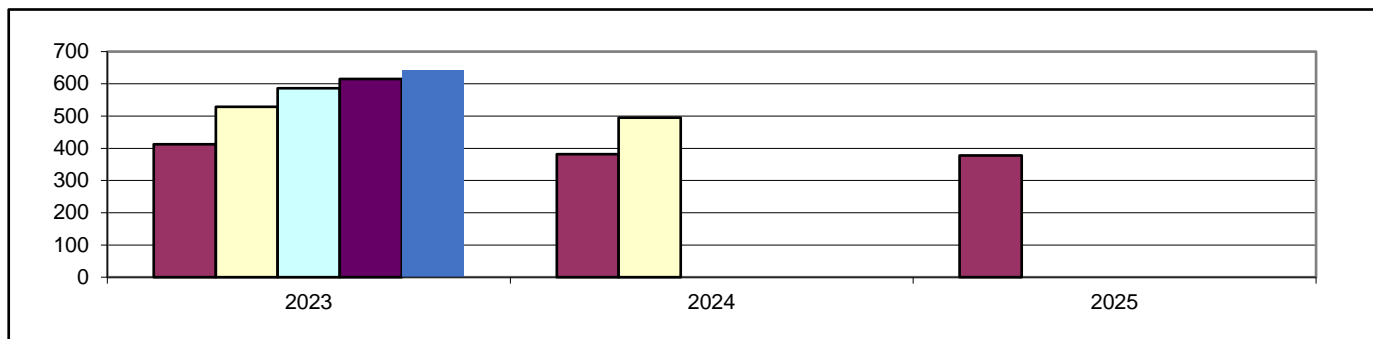
1. Bedarf an Betreuungsplätzen

1 a) Geburtsstatistik

Geb.-Jahr	17/18	18/19	19/20	20/21	21/22
Alter (01.08.23)	5	4	3	2	1
Einschulung	2024	2025	2026	2027	2028
Anzahl d. Kinder	147	117	148	117	113

1 b) Platzbedarf in der Tageseinrichtung

Betreuungsplätze	3 Jahrgänge	4 Jahrgänge	4,5 Jahrgänge	4,75 Jahrgänge	5 Jahrgänge
01.08.2023	412	529	586	615	642
01.08.2024	382	495			
01.08.2025	378				



1 c) Bedarfsdeckung an Betreuungsplätzen in Tageseinrichtungen (Stand 31.12.2022)

Betreuungsplätze 2-6 Jahre	Bedarf 4,75 Jahrgängen	Fehlbedarf 4,75 Jahrgängen Summe der örtlichen Fehlbedarfe
606	615	9

2. Betreuungsangebote (Stand 31.12.2022)

Angebot	U2 Plätze	Ü2 Plätze	Schulkind Plät.	Kindertagespflege
Altersgruppe	0-2 Jahre	2-6 Jahre	6-14 Jahre	0-13 Jahre
7 h Plätze	0	243	0	bedarfsgerechte Betreuungszeiten
7 h PLUS Plätze	15	363	0	
Gesamtplätze	15	606	0	20

Ortsgemeinde Bobenheim am Berg

Einwohner: 903
 Neubaugebiete: nein

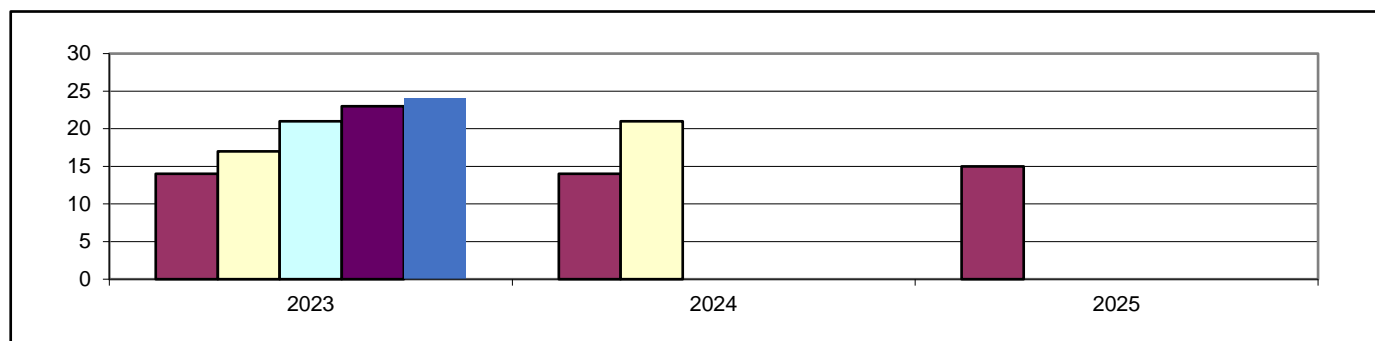
1. Bedarf an Betreuungsplätzen

1 a) Geburtsstatistik

Geb.-Jahr	17/18	18/19	19/20	20/21	21/22
Alter (01.08.23)	5	4	3	2	1
Einschulung	2024	2025	2026	2027	2028
Anzahl d. Kinder	3	6	5	3	7

1 b) Platzbedarf in der Tageseinrichtung

Betreuungsplätze	3 Jahrgänge	4 Jahrgänge	4,5 Jahrgänge	4,75 Jahrgänge	5 Jahrgänge
01.08.2023	14	17	21	23	24
01.08.2024	14	21			
01.08.2025	15				



1 c) Bedarfsdeckung an Betreuungsplätzen in Tageseinrichtungen (Stand 31.12.2022)

Betreuungsplätze 2-6 Jahre	Bedarf 4,75 Jahrgängen	Fehlbedarf 4,75 Jahrgängen Summe der örtlichen Fehlbedarfe
26	23	0

2. Betreuungsangebote (Stand 31.12.2022)

Angebot	U2 Plätze	Ü2 Plätze	Schulkind Plät.
Altersgruppe	0-2 Jahre	2-6 Jahre	6-14 Jahre
7 h Plätze	0	0	0
7 h PLUS Plätze	0	26	0
Gesamtplätze	0	26	0

3. Darstellung der Betreuungsangebote

3.1 Verbandsgemeindekindertagesstätte, Jahnstraße 2 c, Bobenheim am Berg

Betreuungsangebot zum Stand 31.12.2022

Altersgruppe	Betreuungsstunden	Betreuungsbeginn	Unterbrechung von bis	Betreuungsende	Anzahl der Plätze gesamt	Anzahl der belegten Plätze
Ü2	8,5 h	07:30		16:00	26	24
Gesamtplätze					26	24

Veränderungen des Betreuungsangebotes zum 01.09.2023

Altersgruppe	Betreuungsstunden	Betreuungsbeginn	Unterbrechung von bis	Betreuungsende	Anzahl der Plätze
Ü2	8,5 h	07:30		16:00	28
Gesamtplätze					28

3.2 Grundschule: Zuordnung zur Grundschule Weisenheim am Berg

4. Anmerkungen

Im kommenden Kindergarten Jahr 2023/2024 werden in der Ortsgemeinde Bobenheim am Berg bei der Planungsgröße von 4,75 Jahrgängen 23 Plätze benötigt. Die tatsächlichen Anmeldezahlen liegen etwas höher. Da auch mit Zuzug in Bobenheim am Berg gerechnet wird, ist eine Erhöhung auf insgesamt 28 Betreuungsplätze erforderlich, sodass auch diese Bedarfe unterjährig aufgefangen werden können. Zur Platzsicherung der Rechtsanspruchplätze mit Mittagsverpflegung steht weiterhin die Küchensanierung/-erweiterung aus. Der Beginn der Maßnahme ist noch im Jahr 2023 geplant. Bis zur Fertigstellung werden noch 13 Kinder in der Kindertagesstätte mit einem mitgebrachten Lunchpaket über Mittag versorgt.

Ortsgemeinde Erpolzheim

Einwohner: 1.406

Neubaubereiche: ja (ca. 30 WE, "Bahnhofstraße Nord" wird derzeit bezogen)

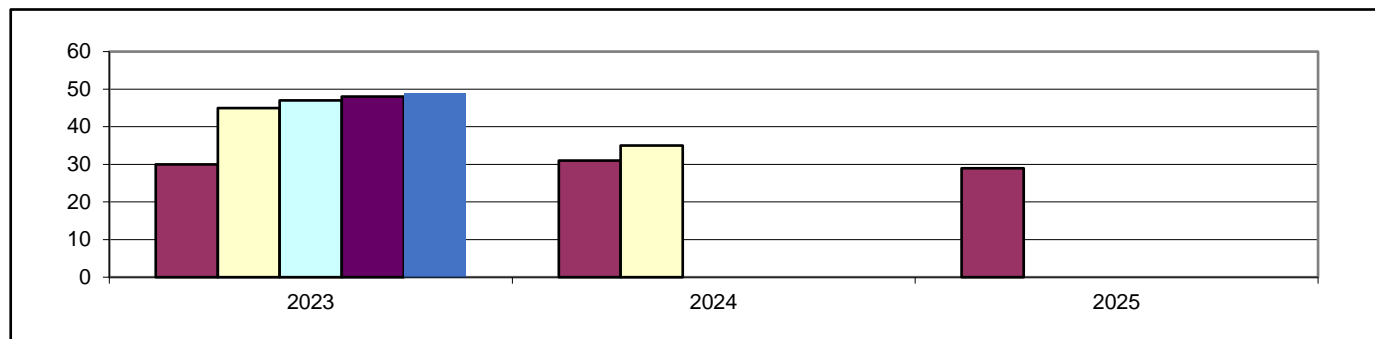
1. Bedarf an Betreuungsplätzen

1 a) Geburtsstatistik

Geb.-Jahr	17/18	18/19	19/20	20/21	21/22
Alter (01.08.23)	5	4	3	2	1
Einschulung	2024	2025	2026	2027	2028
Anzahl d. Kinder	14	6	10	15	4

1 b) Platzbedarf in der Tageseinrichtung

Betreuungsplätze	3 Jahrgänge	4 Jahrgänge	4,5 Jahrgänge	4,75 Jahrgänge	5 Jahrgänge
01.08.2023	30	45	47	48	49
01.08.2024	31	35			
01.08.2025	29				



1 c) Bedarfsdeckung an Betreuungsplätzen in Tageseinrichtungen (Stand 31.12.2022)

Betreuungsplätze 2-6 Jahre	Bedarf 4,75 Jahrgängen	Fehlbedarf 4,75 Jahrgängen Summe der örtlichen Fehlbedarfe
60	48	0

2. Betreuungsangebote (Stand 31.12.2022)

Angebot	U2 Plätze	Ü2 Plätze	Schulkind Plät.
Altersgruppe	0-2 Jahre	2-6 Jahre	6-14 Jahre
7 h Plätze	0	20	0
7 h PLUS Plätze	0	40	0
Gesamtplätze	0	60	0

3. Darstellung der Betreuungsangebote

3.1 Verbandsgemeindekindertagesstätte, Hauptstraße 52, Erpolzheim

Betreuungsangebot zum Stand 31.12.2022

Altersgruppe	Betreuungsstunden	Betreuungsbeginn	Unterbrechung von bis	Betreuungsende	Anzahl der Plätze gesamt	Anzahl der belegten Plätze
Ü2	7,0 h	07:15		14:15	20	18
Ü2	9,5 h	07:15		16:45	40	32
Gesamtplätze					60	50

Veränderungen des Betreuungsangebotes zum 01.09.2023

Altersgruppe	Betreuungsstunden	Betreuungsbeginn	Unterbrechung von bis	Betreuungsende	Anzahl der Plätze
Ü2	7,0 h	07:15		14:15	20
Ü2	9,5 h	07:15		16:45	35
Gesamtplätze					55

3.2 Grundschule: Zuordnung zur Grundschule Kallstadt

4. Anmerkungen

Die statistischen Meldezahlen weisen bei der Planungsgröße von 4,75 Jahrgängen einen Bedarf von 48 Ü2 Plätzen für das kommende Kindergartenjahr 2023/2024 aus. Die tatsächlichen Anmeldezahlen bestätigen diesen Bedarf.

Aufgrund des vorhandenen Neubaugebietes, welches derzeit bezogen wird, ist mit unvorhersehbaren Bedarfen durch Zuzug zu rechnen. Um ein bedarfsgerechtes Angebot an Betreuungsplätzen in der Ortsgemeinde Erpolzheim vorhalten zu können, ist die Einrichtung von 55 Ü2 Betreuungsplätzen in der Bewegungskindertagesstätte in Erpolzheim erforderlich.

Zur Platzsicherung der Rechtsanspruchplätze mit Mittagsverpflegung steht weiterhin die Küchensanierung/-erweiterung aus. Der Beginn der Maßnahme ist im kommenden Kindergartenjahr 2023/2024 geplant. Bis zur Fertigstellung werden noch 20 Kinder in der Kindertagesstätte mit einem mitgebrachten Lunchpaket über Mittag versorgt.

Stadt Freinsheim

Einwohner: 5.222

Neubaubetriebe: ja (ca. 40 WE, "Östl. Ortsteil-Erpolzheimer Straße" wird bezogen;
ca. 20 WE Nachverdichtung "Badstraße", Ende 2024;
ca. 250 WE, "Blumenau-West", 2025/2026)

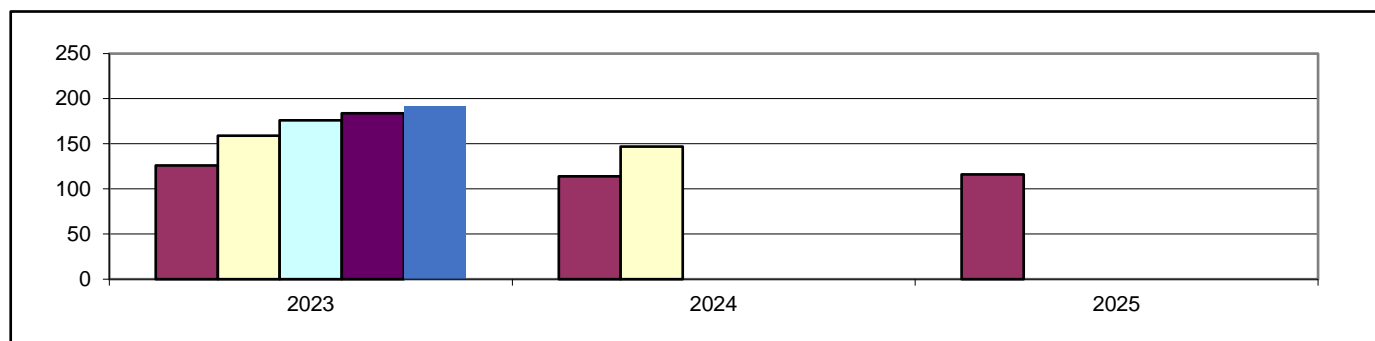
1. Bedarf an Betreuungsplätzen

1 a) Geburtsstatistik

Geb.-Jahr	17/18	18/19	19/20	20/21	21/22
Alter (01.08.23)	5	4	3	2	1
Einschulung	2024	2025	2026	2027	2028
Anzahl d. Kinder	45	31	50	33	33

1 b) Platzbedarf in der Tageseinrichtung

Betreuungsplätze	3 Jahrgänge	4 Jahrgänge	4,5 Jahrgänge	4,75 Jahrgänge	5 Jahrgänge
01.08.2023	126	159	176	184	192
01.08.2024	114	147			
01.08.2025	116				



1 c) Bedarfsdeckung an Betreuungsplätzen in Tageseinrichtungen (Stand 31.12.2022)

Betreuungsplätze 2-6 Jahre	Bedarf 4,75 Jahrgängen	Fehlbedarf 4,75 Jahrgängen Summe der örtlichen Fehlbedarfe
163	184	21

2. Betreuungsangebote (Stand 31.12.2022)

Angebot	U2 Plätze	Ü2 Plätze	Schulkind Plät.
Altersgruppe	0-2 Jahre	2-6 Jahre	6-14 Jahre
7 h Plätze	0	70	0
7 h PLUS Plätze	12	93	0
Gesamtplätze	12	163	0

3. Darstellung der Betreuungsangebote

3.1 Verbandsgemeindekindertagesstätte An der Bach, An der Bach 12, Freinsheim

Betreuungsangebot zum Stand 31.12.2022 bleibt auch im neuen Kita Jahr 2023/2024 erhalten

Altersgruppe	Betreuungsstunden	Betreuungsbeginn	Unterbrechung von bis	Betreuungsende	Anzahl der Plätze gesamt	Anzahl der belegten Plätze
U2	9,5 h	07:30		17:00	4	4
Ü2	7,0 h	07:30		14:30	32	31
Ü2	9,5 h	07:30		17:00	54	49
Gesamtplätze					90	84

3.2 Verbandsgemeindekita Haus für Kinder, Dackenheim Straße 22, Freinsheim

Betreuungsangebot zum Stand 31.12.2022

Altersgruppe	Betreuungsstunden	Betreuungsbeginn	Unterbrechung von bis	Betreuungsende	Anzahl der Plätze gesamt	Anzahl der belegten Plätze
U2	9,5 h	07:15		16:45	8	6
Ü2	7,0 h	07:15		14:15	38	35
Ü2	9,5 h	07:15		16:45	39	32
Gesamtplätze					85	73

Veränderungen des Betreuungsangebotes zum 01.09.2023 (Erhöhung der Plätze bereits zum 01.04.2023)

Altersgruppe	Betreuungsstunden	Betreuungsbeginn	Unterbrechung von bis	Betreuungsende	Anzahl der Plätze
U2	9,5 h	07:15		16:45	4
Ü2	7,0 h	07:15		14:15	48
Ü2	9,5 h	07:15		16:45	38
Gesamtplätze					90

3.3 Herrmann-Sinsheimer Grundschule, Haintorstraße 27, Freinsheim

Betreuungsform	Öffnungszeiten	Abweichende Öffnungszeit	Anzahl der Plätze gesamt	Anzahl der belegten Plätze
Grundschule Unterrichtszeit	07:50 - 13:00			
Betreuende Grundschule	12:00 - 17:00		k.A.	55

4. Anmerkungen

Der Bedarf an Ü2 Betreuungsplätzen in der Stadt Freinsheim ist bei der Planungsgröße von 4,75 Jahrgängen im Kindergartenjahr 2023/2024 um 21 Plätze nicht gedeckt. Um ein bedarfsgerechtes Angebot Ü2 Betreuungsplätzen vorhalten zu können, bestand bereits im laufendem Kindergartenjahr die Notwendigkeit, diese zu erweitern. Die eingerichteten U2 Plätze werden auch von Kindern aus anderen Ortsgemeinden der gesamten VG Freinsheim belegt.

Zugunsten der Ü2 Plätze wurden bereits zum 01.04.2023 die U2 Betreuungsplätze im Haus für Kinder in Freinsheim von 8 auf insgesamt 4 U2 Betreuungsplätze reduziert. Durch die gleichzeitige Erhöhung der Gesamtplatzzahl von 85 auf 90 konnten durch diese Maßnahmen insgesamt 9 zusätzliche Ü2 Betreuungsplätze geschaffen werden. Der Betreuungsbedarf von Kindern unter 2 Jahren konnte durch die Tagespflegestellen aufgefangen werden.

Die beschriebene Platzerhöhung im Haus für Kinder in Freinsheim bleibt auch im kommenden Kita Jahr 2023/2024 bestehen. Aufgrund der Erweiterung der Plätze ist der Bedarf an Ü2 Betreuungsplätzen nach den vorliegenden Anmeldezahlen im kommenden Kindergartenjahr 2023/2024 knapp gedeckt. Sofern weitere, unvorhersehbare Bedarfe hinzukommen, müssten diese ggf. in anderen Einrichtungen innerhalb der VG Freinsheim oder in Tagespflegestellen aufgefangen werden.

Die geplanten Maßnahmen zu den Küchenerweiterungen in der Kita An der Bach sowie im Haus für Kinder, zur Platzsicherung der Rechtsanspruchplätze und Versorgung der Kinder über Mittag mit warmem Mittagessen, sind weiterhin ausstehend.

Bis zur Fertigstellung der jeweiligen Maßnahmen werden weiterhin in den beiden Tageseinrichtungen auch Plätze mit Versorgung über mitgebrachte Lunchpakete eingerichtet. In der Kindertagesstätte An der Bach werden 32 Kinder und im Haus für Kinder 4 Kinder mit Lunchpaketen versorgt.

Im Haus für Kinder in Freinsheim ist zu Beginn der Sommerferien 2024 eine Sanierung geplant. Aufgrund dessen ist eine Auslagerung der Kita in externe Räumlichkeiten notwendig. Lösungen hierfür müssen noch mit allen verantwortlichen Entscheidungsträgern eruiert werden.

Ortsgemeinde Kallstadt

Einwohner: 1.337

Neubaubereiche: ja (ca. 12 WE "Weinstraße-westl. der Bleiche, wird bezogen;
ca. 6 WE, Nachverdichtung, "Neugasse Ost", 2025

1. Bedarf an Betreuungsplätzen

1 a) Geburtsstatistik

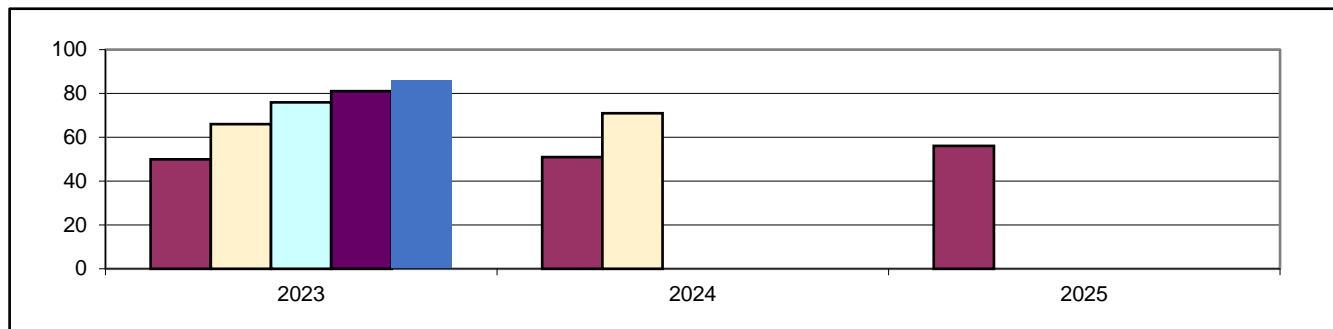
Geb.-Jahr	17/18	18/19	19/20	20/21	21/22
Alter (01.08.23)	5	4	3	2	1
Einschulung	2024	2025	2026	2027	2028
Anzahl d. Kinder	10	6	13	9	14

1 b) Platzbedarf in der Tageseinrichtung

Betreuungsplätze	3 Jahrgänge	4 Jahrgänge	4,5 Jahrgänge	4,75 Jahrgänge	5 Jahrgänge
01.08.2023	29	38	45	49	52
01.08.2024	28	42			
01.08.2025	36				

1 c) Platzbedarf in der Tageseinrichtung (mit Herxheim)

Betreuungsplätze	3 Jahrgänge	4 Jahrgänge	4,5 Jahrgänge	4,75 Jahrgänge	5 Jahrgänge
01.08.2023	50	66	76	81	86
01.08.2024	51	71			
01.08.2025	56				



1 d) Bedarfsdeckung an Ü2 Betreuungsplätzen in Tageseinrichtungen (Stand 31.12.2022)

Betreuungsplätze 2-6 Jahre	Bedarf 4,75 Jahrgängen	Fehlbedarf 4,75 Jahrgängen Summe der örtlichen Fehlbedarfe
70	81	11

2. Betreuungsangebote (Stand 31.12.2022)

Angebot	U2 Plätze	Ü2 Plätze	Schulkind Plät.
Altersgruppe	0-2 Jahre	2-6 Jahre	6-14 Jahre
7 h Plätze	0	30	0
7 h PLUS Plätze	3	40	0
Gesamtplätze	3	70	0

Ortsgemeinde Herxheim

Einwohner: 778
 Neubaugebiete: nein

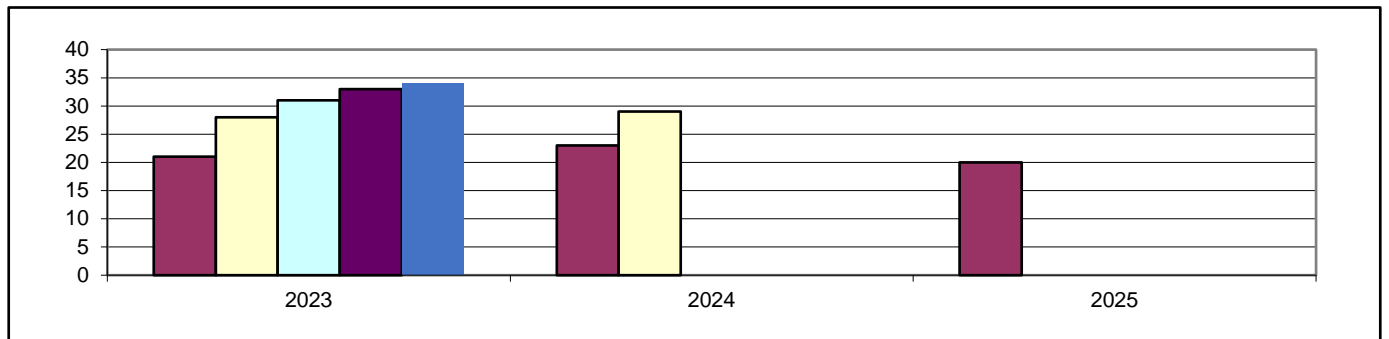
1. Bedarf an Betreuungsplätzen

1 a) Geburtsstatistik

Geb.-Jahr	17/18	18/19	19/20	20/21	21/22
Alter (01.08.23)	5	4	3	2	1
Einschulung	2024	2025	2026	2027	2028
Anzahl d. Kinder	5	9	7	7	6

1 b) Platzbedarf in der Tageseinrichtung

Betreuungsplätze	3 Jahrgänge	4 Jahrgänge	4,5 Jahrgänge	4,75 Jahrgänge	5 Jahrgänge
01.08.2023	21	28	31	33	34
01.08.2024	23	29			
01.08.2025	20				



1 c) Bedarfsdeckung an Betreuungsplätzen in Tageseinrichtungen (Stand 31.12.2022)

Betreuungsplätze 2-6 Jahre	Bedarf 4,75 Jahrgängen	Fehlbedarf 4,75 Jahrgängen Summe der örtlichen Fehlbedarfe
Zuordnung zu	Kallstadt	

2. Betreuungsangebote (Stand 31.12.2022)

Angebot	U2 Plätze	Ü2 Plätze	Schulkind Plät.
Altersgruppe	0-2 Jahre	2-6 Jahre	6-14 Jahre
7 h Plätze	siehe Kallstadt		
7 h PLUS Plätze			
Gesamtplätze			

3. Darstellung der Betreuungsangebote

3.1 Verbandsgemeindekindertagesstätte, Weinstraße 79, 67169 Kallstadt

Betreuungsangebot zum Stand 31.12.2022

Altersgruppe	Betreuungsstunden	Betreuungsbeginn	Unterbrechung von bis	Betreuungsende	Anzahl der Plätze gesamt	Anzahl der belegten Plätze
U2	9,5 h	07:15		16:45	3	3
Ü2	7,0 h	07:15		14:15	30	28
Ü2	9,5 h	07:15		16:45	40	34
Gesamtplätze					73	65

Veränderungen des Betreuungsangebotes zum 01.09.2023

Altersgruppe	Betreuungsstunden	Betreuungsbeginn	Unterbrechung von bis	Betreuungsende	Anzahl der Plätze
U2	9,5 h	07:15		16:45	3
Ü2	7,0 h	07:15		14:15	35
Ü2	9,5 h	07:15		16:45	47
Gesamtplätze					85

3.2 Grundschule Kallstadt (Schwerpunkts.), Weinstraße 79, 67169 Kallstadt

Betreuungsform	Öffnungszeiten	Abweichende Öffnungszeit	Anzahl der Plätze gesamt	Anzahl der belegten Plätze
Grundschule Unterrichtszeit	08:00 - 16:00			
Ganztageschule in Angebotsform	08:00 - 16:00	08:00 - 13:00	k.A.	98
Betreuende Grundschule	08:00 - 17:00	12:00 - 16:00	20	10

4. Anmerkungen

Der Bedarf an Ü2 Betreuungsplätzen in der Kindertagesstätte Kinderland in Kallstadt ist im Kindergartenjahr 2023/2024 bei der Planungsgröße von 4,75 Jahrgängen um 11 Plätze nicht gedeckt. Die tatsächlichen Anmeldezahlen bestätigen einen erhöhten Bedarf. Um ein bedarfsgerechtes Angebot an Ü2 Betreuungsplätzen vorhalten zu können, ist die Erhöhung der Plätze von bisher 70 auf 82 Plätze notwendig. Mit dieser Erweiterung können weiterhin 3 U2 Plätze in der Kindertagesstätte in Kallstadt eingerichtet bleiben. Entsprechend werden im kommenden Kindergartenjahr 85 Gesamtplätze, mit Mittagessenverpflegung nach dem bestehendem Rechtsanspruch, in der Kindertagesstätte in Kallstadt eingerichtet.

Ortsgemeinde Weisenheim am Berg

Einwohner: 1.852

Neubaubereiche: ja (ca. 15 WE, "Neumayerstraße", 2025)

1. Bedarf an Betreuungsplätzen

1 a) Geburtsstatistik

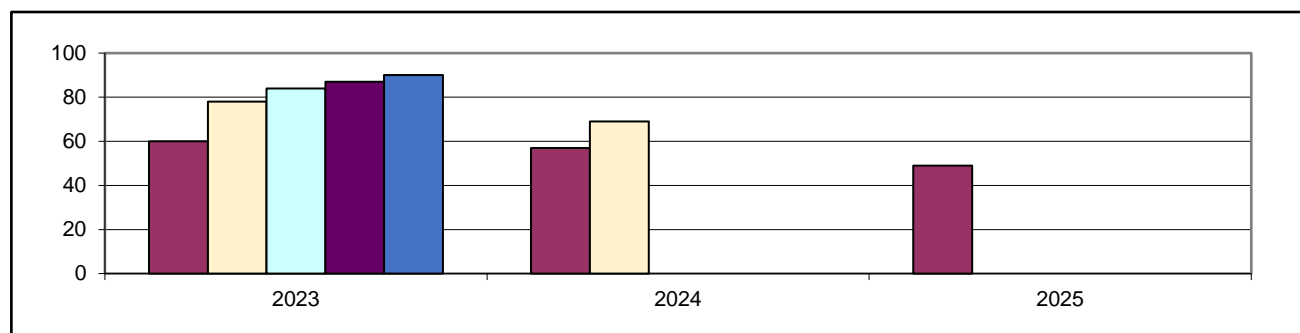
Geb.-Jahr	17/18	18/19	19/20	20/21	21/22
Alter (01.08.23)	5	4	3	2	1
Einschulung	2024	2025	2026	2027	2028
Anzahl d. Kinder	18	17	17	11	11

1 b) Platzbedarf in der Tageseinrichtung

Betreuungsplätze	3 Jahrgänge	4 Jahrgänge	4,5 Jahrgänge	4,75 Jahrgänge	5 Jahrgänge
01.08.2023	52	63	69	72	74
01.08.2024	45	56			
01.08.2025	39				

1 c) Platzbedarf in der Tageseinrichtung (mit Dackenheim)

Betreuungsplätze	3 Jahrgänge	4 Jahrgänge	4,5 Jahrgänge	4,75 Jahrgänge	5 Jahrgänge
01.08.2023	60	78	84	87	90
01.08.2024	57	69			
01.08.2025	49				



1 c) Bedarfsdeckung an Betreuungsplätzen in Tageseinrichtungen (Stand 31.12.2022)

Betreuungsplätze 2-6 Jahre	Bedarf 4,75 Jahrgängen	Fehlbedarf 4,75 Jahrgängen Summe der örtlichen Fehlbedarfe
100	87	0

2. Betreuungsangebote (Stand 31.12.2022)

Angebot	U2 Plätze	Ü2 Plätze	Schulkind Plät.
Altersgruppe	0-2 Jahre	2-6 Jahre	6-14 Jahre
7 h Plätze	0	58	0
7 h PLUS Plätze	0	42	0
Gesamtplätze	0	100	0

Ortsgemeinde Dackenheim

Einwohner: 471

Neubaubgebiete: ja (13 WE, "Kirchheimer Straße", wird derzeit bezogen)

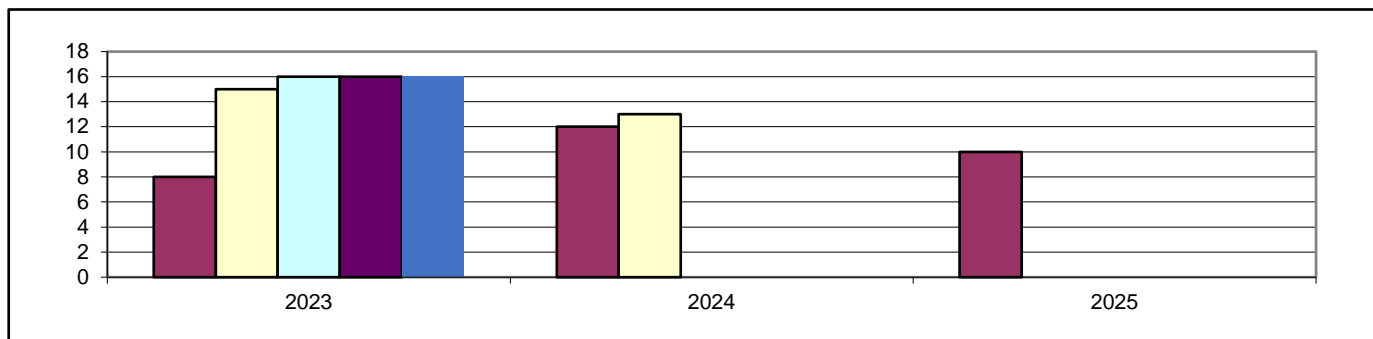
1. Bedarf an Betreuungsplätzen

1 a) Geburtsstatistik

Geb.-Jahr	17/18	18/19	19/20	20/21	21/22
Alter (01.08.23)	5	4	3	2	1
Einschulung	2024	2025	2026	2027	2028
Anzahl d. Kinder	3	3	2	7	1

1 b) Platzbedarf in der Tageseinrichtung

Betreuungsplätze	3 Jahrgänge	4 Jahrgänge	4,5 Jahrgänge	4,75 Jahrgänge	5 Jahrgänge
01.08.2023	8	15	16	16	16
01.08.2024	12	13			
01.08.2025	10				



1 c) Bedarfsdeckung an Betreuungsplätzen in Tageseinrichtungen (Stand 31.12.2022)

Betreuungsplätze 2-6 Jahre	Bedarf 4,75 Jahrgängen	Fehlbedarf 4,75 Jahrgängen Summe der örtlichen Fehlbedarfe
Zuordnung zu	Weisenheim am Berg	

2. Betreuungsangebote (Stand 31.12.2022)

Angebot	U2 Plätze	Ü2 Plätze	Schulkind Plät.
Altersgruppe	0-2 Jahre	2-6 Jahre	6-14 Jahre
7 h Plätze	siehe Weisenheim am Berg		
7 h PLUS Plätze			
Gesamtplätze			

3. Darstellung der Betreuungsangebote

3.1 Gemeindecindertagesstätte, Im Vogelsang 13, Weisenheim am Berg

Betreuungsangebot zum Stand 31.12.2022

Altersgruppe	Betreuungsstunden	Betreuungsbeginn	Unterbrechung von bis	Betreuungsende	Anzahl der Plätze gesamt	Anzahl der belegten Plätze
Ü2	7,0 h	07:30		14:30	58	44
Ü2	9,5 h	07:30		17:00	42	40
Gesamtplätze					100	84

Veränderungen des Betreuungsangebotes zum 01.09.2023

Altersgruppe	Betreuungsstunden	Betreuungsbeginn	Unterbrechung von bis	Betreuungsende	Anzahl der Plätze
Ü2	7,0 h	07:30		14:30	50
Ü2	9,0 h	07:30		16:30	50
Gesamtplätze					100

3.2 Albert-Schweitzer-Schule Weisenheim/Bg., Neumayer Str. 27, Weisenheim/Bg.

Betreuungsform	Öffnungszeiten	Abweichende Öffnungszeit	Anzahl der Plätze gesamt	Anzahl der belegten Plätze
Grundschule Unterrichtszeit	07:50 - 12:50			
Betreuende Grundschule	11:55 - 16:55	11:55 - 15:55	50 - 60	31

4. Anmerkungen

Der Bedarf an Ü2 Betreuungsplätzen in der Kindertagesstätte Spatzennest in Weisenheim am Berg ist für das Kindergartenjahr 2023/2024 ist bei einer Planungsgröße von 4,75 Jahrgängen ausreichend gedeckt. Aufgrund von geplanten Zuzügen bestätigen die tatsächlichen Anmeldezahlen einen höheren Bedarf als die statistischen Meldezahlen. Um diese sowie auch weitere unvorhersehbare Bedarfe berücksichtigen zu können, ist es notwendig die 100 Gesamtplätze in der Einrichtung auch im kommenden Kindergartenjahr 2023/2024 weiterzuführen.

Ortsgemeinde Weisenheim am Sand

Einwohner: 4.651

Neubaugelände: ja (ca. 60 WE, "Goethestraße", 2025)

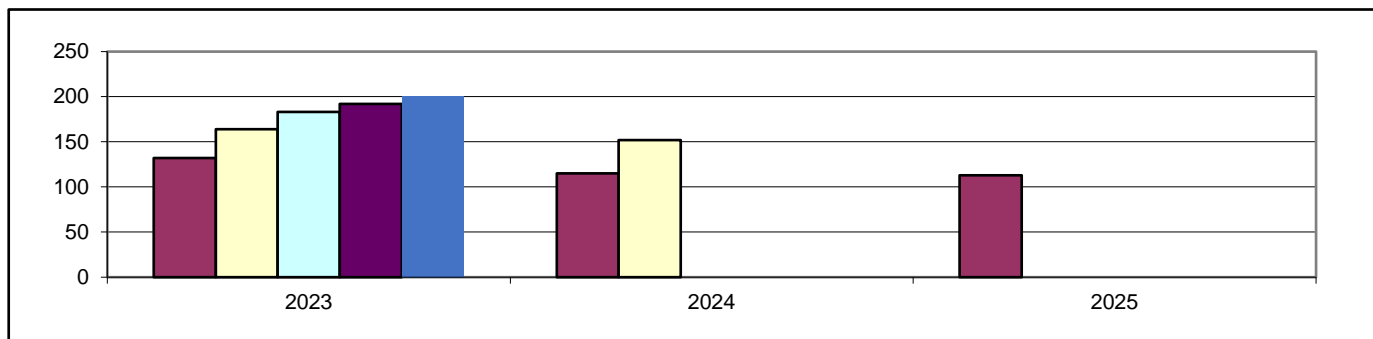
1. Bedarf an Betreuungsplätzen

1 a) Geburtsstatistik

Geb.-Jahr	17/18	18/19	19/20	20/21	21/22
Alter (01.08.23)	5	4	3	2	1
Einschulung	2024	2025	2026	2027	2028
Anzahl d. Kinder	49	39	44	32	37

1 b) Platzbedarf in der Tageseinrichtung

Betreuungsplätze	3 Jahrgänge	4 Jahrgänge	4,5 Jahrgänge	4,75 Jahrgänge	5 Jahrgänge
01.08.2023	132	164	183	192	201
01.08.2024	115	152			
01.08.2025	113				



1 c) Bedarfsdeckung an Betreuungsplätzen in Tageseinrichtungen (Stand 31.12.2022)

Betreuungsplätze 2-6 Jahre	Bedarf 4,75 Jahrgängen	Fehlbedarf 4,75 Jahrgängen Summe der örtlichen Fehlbedarfe
187	192	5

2. Betreuungsangebote (Stand 31.12.2022)

Angebot	U2 Plätze	Ü2 Plätze	Schulkind Plät.
Altersgruppe	0-2 Jahre	2-6 Jahre	6-14 Jahre
7 h Plätze	0	65	0
7 h PLUS Plätze	0	122	0
Gesamtplätze	0	187	0

3. Darstellung der Betreuungsangebote

3.1 Ev. Kindertagesstätte, Pfarrgasse 25, Weisenheim am Sand

Betreuungsangebot zum Stand 31.12.2022 bleibt auch im neuen Kita Jahr 2023/2024 erhalten

Altersgruppe	Betreuungsstunden	Betreuungsbeginn	Unterbrechung von bis	Betreuungs-ende	Anzahl der Plätze gesamt	Anzahl der belegten Plätze
Ü2	7,0 h	07:00		14:00	30	27
Ü2	9,5 h	07:00		16:30	45	45
Gesamtplätze					75	72

3.2 Kath. Kindertagesstätte, Bahnhofstraße 48, Weisenheim am Sand

Betreuungsangebot zum Stand 31.12.2022 bleibt auch im neuen Kita Jahr 2023/2024 erhalten

Altersgruppe	Betreuungsstunden	Betreuungsbeginn	Unterbrechung von bis	Betreuungs-ende	Anzahl der Plätze gesamt	Anzahl der belegten Plätze
Ü2	8,0 h	07:30		15:30	22	19
Gesamtplätze					22	19

3.3 Gemeindecindertagesstätte, An der Bleiche 3, Weisenheim am Sand

Betreuungsangebot zum Stand 31.12.2022

Altersgruppe	Betreuungsstunden	Betreuungsbeginn	Unterbrechung von bis	Betreuungs-ende	Anzahl der Plätze gesamt	Anzahl der belegten Plätze
Ü2	7,0 h	07:15		14:15	35	33
Ü2	9,5 h	07:15		16:45	55	42
Gesamtplätze					90	75

Veränderungen des Betreuungsangebotes zum 01.09.2023

Altersgruppe	Betreuungsstunden	Betreuungsbeginn	Unterbrechung von bis	Betreuungs-ende	Anzahl der Plätze
Ü2	7,0 h	07:15		14:15	30
Ü2	9,5 h	07:15		16:45	70
Gesamtplätze					100

3.4 Grundschule (Ganztagschule), Westring 24, Weisenheim am Sand

Betreuungsform	Öffnungszeiten	Abweichende Öffnungszeit	Anzahl der Plätze gesamt	Anzahl der belegten Plätze
Grundschule Unterrichtszeit	08:00 - 16:00			
Ganztageschule in Angebotsform	08:00 - 16:00		100	96
Betreuende Grundschule		12:00 - 16:00	35	19

4. Anmerkungen

Der Bedarf an Ü2-Betreuungsplätzen in der Ortsgemeinde Weisenheim am Sand ist bei der Planungsgröße von 4,75 Jahrgängen im Kindergartenjahr 2023/2024 um 5 Ü2-Plätze nicht gedeckt.

Um ein bedarfsgerechtes Platzangebot vorhalten zu können ist eine weitere Erhöhung der Ü2-Betreuungsplätze in der kom. Kindertagesstätte "An der Bleiche" von 90 auf 100 Gesamtplätze im kommenden Kindergartenjahr 2023/2024 erforderlich.

Alle neuen Betreuungsplätze können auch im Rahmen des Rechtsanspruches mit einem warmen Mittagessen eingerichtet werden.

Darstellung des Bedarfes der VG Leiningerland insgesamt

Einwohner: 33.169

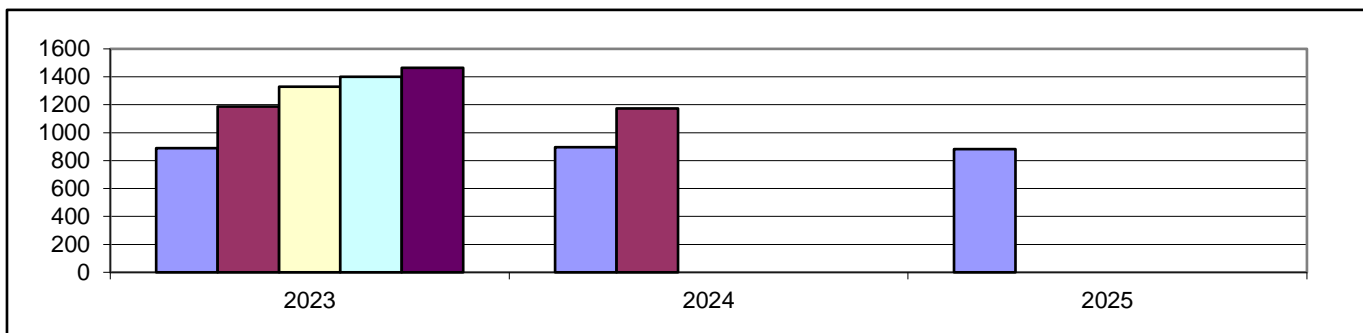
1. Bedarf an Betreuungsplätzen

1 a) Geburtsstatistik

Geb.-Jahr	17/18	18/19	19/20	20/21	21/22
Alter (01.08.23)	5	4	3	2	1
Einschulung	2024	2025	2026	2027	2028
Anzahl d. Kinder	290	291	307	299	277

1 b) Platzbedarf in Kindertageseinrichtungen

Betreuungsplätze	3 Jahrgänge	4 Jahrgänge	4,5 Jahrgänge	4,75 Jahrgänge	5 Jahrgänge
01.08.2023	888	1187	1329	1401	1464
01.08.2024	897	1174			
01.08.2025	883				



1 c) Bedarfsdeckung an Ü2 Betreuungsplätzen in Tageseinrichtungen (Stand 31.12.2022)

Betreuungsplätze 2-6 Jahre	Bedarf 4,75 Jahrgängen	Fehlbedarf 4,75 Jahrgängen Summe der örtlichen Fehlbedarfe
1416	1401	0

2. Betreuungsangebote (Stand 31.12.2022)

Angebot	U2 Plätze	Ü2 Plätze	Schulkind Plätze	Tagespflege
Altersgruppe	0-2 Jahren	2-6 Jahren	6-14 Jahren	0-13 Jahre
7 h Plätze	0	297	21	bedarfsgerechte Betreuungszeiten
7 h PLUS Plätze	16	923	0	
Teilzeitplätze	0	196	0	
Gesamtplätze	16	1416	21	

Ortsgemeinde Altleiningen

Einwohner: 1.728

Neubaubgebiete: ja (Bebauungsplan "Holzweg" befindet sich noch in Aufstellung; ca. 70 Plätze für bis zu 130 Familien)

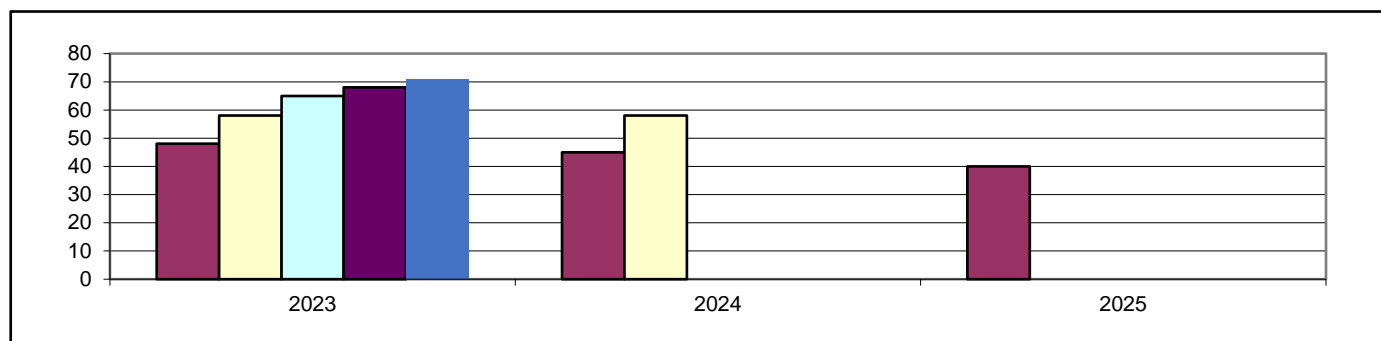
1. Bedarf an Betreuungsplätzen

1 a) Geburtsstatistik

Geb.-Jahr	17/18	18/19	19/20	20/21	21/22
Alter (01.08.23)	5	4	3	2	1
Einschulung	2024	2025	2026	2027	2028
Anzahl d. Kinder	13	18	17	10	13

1 b) Platzbedarf in der Tageseinrichtung

Betreuungsplätze	3 Jahrgänge	4 Jahrgänge	4,5 Jahrgänge	4,75 Jahrgänge	5 Jahrgänge
01.08.2023	48	58	65	68	71
01.08.2024	45	58			
01.08.2025	40				



1 c) Bedarfsdeckung an Betreuungsplätzen in Tageseinrichtungen (Stand 31.12.2022)

Betreuungsplätze 2-6 Jahre	Bedarf 4,75 Jahrgängen	Fehlbedarf 4,75 Jahrgängen Summe der örtlichen Fehlbedarfe
62	68	6

2. Betreuungsangebote (Stand 31.12.2022)

Angebot	U2 Plätze	Ü2 Plätze	Schulkind Plät.
Altersgruppe	0-2 Jahre	2-6 Jahre	6-14 Jahre
7 h Plätze	0	20	0
7 h PLUS Plätze	0	42	0
Gesamtplätze	0	62	0

3. Darstellung der Betreuungsangebote

3.1 Gemeindecindertagesstätte, Hauptstraße 56, 67317 Altleiningen

Betreuungsangebot zum Stand 31.12.2022

Altersgruppe	Betreuungsstunden	Betreuungsbeginn	Unterbrechung von bis	Betreuungsende	Anzahl der Plätze gesamt	Anzahl der belegten Plätze
Ü2	7 h	07:30		14:30	20	14
Ü2	9 h	07:00		16:00	42	39
Gesamtplätze					62	53

3.2 Veränderungen des Betreuungsangebotes zum 01.09.2023, wird seit 01.05.2023 umgesetzt

Altersgruppe	Betreuungsstunden	Betreuungsbeginn	Unterbrechung von bis	Betreuungsende	Anzahl der Plätze
Ü2	7 h	07:30		14:30	20
Ü2	9 h	07:00		16:00	45
Gesamtplätze					65

3.3 Grundschule, Hauptstr. 50, 67317 Altleiningen

Betreuungsform	Öffnungszeiten	Abweichende Öffnungszeit	Anzahl der Plätze gesamt	Anzahl der belegten Plätze
Grundschule Unterrichtszeit	07:55 - 12:50			
Betreuende Grundschule	11:45 - 16:00		40	35

4. Anmerkungen

Bei einer Planungsgröße von 4,75 Jahrgängen liegt der statistische Bedarf an Betreuungsplätzen für 2-6 jährige Kinder in der Ortsgemeinde Altleiningen/Höhningen bei 68 Plätzen. Der Kita liegen 65 Anmeldungen vor, die durch eine unterjährige Anpassung der Betriebserlaubnis zur Verfügung gestellt werden konnten. Sollte es zu einer weiteren Erhöhung der Kinderzahlen kommen, ist eine Aussage des Landesjugendamtes einzuholen, ob in den bestehenden Räumlichkeiten weitere Kitaplätze geschaffen werden können, bzw. wie die Einrichtung erweitert werden könnte. Über eine räumliche Erweiterung muss auch im Zusammenhang mit dem zu erwartenden Neubaugebiet nachgedacht werden. Zum jetzigen Zeitpunkt kann keine Aussage über die mögliche Fertigstellung des geplanten Baugebietes getroffen werden.

In der alten Schule in Höningen könnte im Bedarfsfall vorübergehend eine Außengruppe installiert werden. Das Gebäude müsste entsprechend ertüchtigt werden.

Ortsgemeinde Bockenheim

Einwohner: 2.348

Neubaubereiche: ja (in Planung: nördlich des Weiherweges, ca. 10 Wohneinheiten, 2025 bezugsfertig; Brübel III: 8-10 Wohneinheiten, 2026-2028 bezugsfertig)

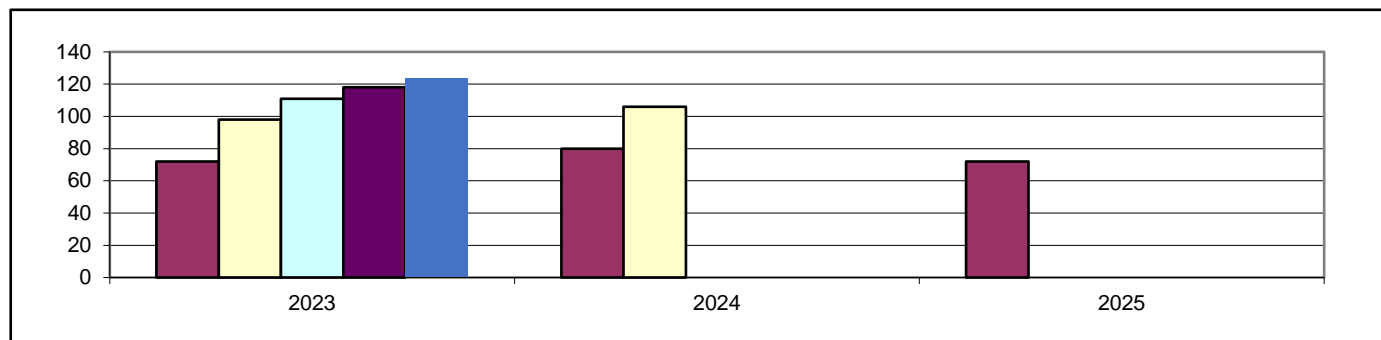
1. Bedarf an Betreuungsplätzen

1 a) Geburtsstatistik

Geb.-Jahr	17/18	18/19	19/20	20/21	21/22
Alter (01.08.23)	5	4	3	2	1
Einschulung	2024	2025	2026	2027	2028
Anzahl d. Kinder	18	34	20	26	26

1 b) Platzbedarf in der Tageseinrichtung

Betreuungsplätze	3 Jahrgänge	4 Jahrgänge	4,5 Jahrgänge	4,75 Jahrgänge	5 Jahrgänge
01.08.2023	72	98	111	118	124
01.08.2024	80	106			
01.08.2025	72				



1 c) Bedarfsdeckung an Betreuungsplätzen in Tageseinrichtungen (Stand 31.12.2022)

Betreuungsplätze 2-6 Jahre	Bedarf 4,75 Jahrgängen	Fehlbedarf 4,75 Jahrgängen Summe der örtlichen Fehlbedarfe
125	118	0

2. Betreuungsangebote (Stand 31.12.2022)

Angebot	U2 Plätze	Ü2 Plätze	Schulkind Plät.
Altersgruppe	0-2 Jahre	2-6 Jahre	6-14 Jahre
7 h PLUS Plätze	0	55	0
Teilzeitplätze	0	70	0
Gesamtplätze	0	125	0

3. Darstellung der Betreuungsangebote

3.1 ev. Kindertagesstätte Bockenheim, Jakob-Kautz-Straße 7, 67278 Bockenheim

Betreuungsangebot zum Stand 31.12.2022

Altersgruppe	Betreuungsstunden	Betreuungsbeginn	Unterbrechung von bis	Betreuungsende	Anzahl der Plätze gesamt	Anzahl der belegten Plätze
Ü2	9,0 h	07:30		16:30	55	47
Ü2	TZ 7,5 h	07:30	12:30 - 13:30	16:00	70	52
Gesamtplätze					125	99

Veränderungen des Betreuungsangebotes zum 01.09.2023

Altersgruppe	Betreuungsstunden	Betreuungsbeginn	Unterbrechung von bis	Betreuungsende	Anzahl der Plätze
Ü2	9,0 h	07:30		16:30	70
Ü2	TZ 7,5 h	07:30	12:30 - 13:30	16:00	55
Gesamtplätze					125

3.2 Grundschule: Jakob-Böshenz-Schule, Pestalozzistr. 10, 67378 Bockenheim

Betreuungsform	Öffnungszeiten	Abweichende Öffnungszeit	Anzahl der Plätze gesamt	Anzahl der belegten Plätze
Grundschule Unterrichtszeit	08:00 - 13:15			
Betreuende Grundschule	07:30 - 08:00; 12:15 - 16:00		80	74

4. Anmerkungen

Durch anhaltenden Personalmangel wurde in der Kita Bockenheim zum 01.04.2023 ein Aufnahmestopp erforderlich. Dies hat zur Folge, dass von 125 Betreuungsplätzen derzeit 19 nicht genutzt werden können. Die Gemeinde Bockenheim hat mit der Ortsgemeinde Quirnheim eine Vereinbarung getroffen, bis zu 5 Plätze in der Kita Quirnheim mit Kindern aus Bockenheim belegen zu können. Weitere Kinder konnten in die Tagespflege vermittelt werden. Einzelne Familie waren in der Lage die Eingewöhnung ihrer Kinder um ein paar Monate zu verschieben.

Die tatsächlichen Anmeldzahlen in der Kindertagesstätte Bockenheim (132 Anmeldungen) sind höher, als der errechnete statistische Bedarf von 118 Betreuungsplätzen für Kinder ab zwei Jahren. Ein Grund könnten kurzfristige Zuzüge in der Ortsgemeinde sein, welche in der Berechnung noch nicht erfasst werden konnten. Der ursprünglich angedachte Erweiterungsbau der ev. Kita wurde revidiert. Ein Neubau einer zweigruppigen Einrichtung ist in Planung. Dazu muss die Gemeinde ein geeignetes Grundstück erwerben und rechnet mit 3-5 jähriger Planungszeit.

Als Interimslösung wurden im Sommer 2022 zwei Container auf dem Gelände der Kita aufgestellt, welche die räumlich angespannte Situation entlasten sollen. Zusätzlich prüft die Ortsgemeinde derzeit die Möglichkeit Kindertagespflege im Ort zu installieren.

Langfristig soll, mit Inbetriebnahme der neuen Kindertagesstätte, die Anzahl an Betreuungsplätzen in der evangelischen Kindertagesstätte von derzeit 125 auf 100 Plätze reduziert werden. Dann kann für alle Kinder ein Über-Mittag-Angebot gestaltet werden.

Ortsgemeinde Carlsberg mit Hertlinghausen

Einwohner: 3.569

Neubaubereiche: ja (32-62 WE: Hertlingshausen, Richtung Altleiningen; Erschließung 2023)

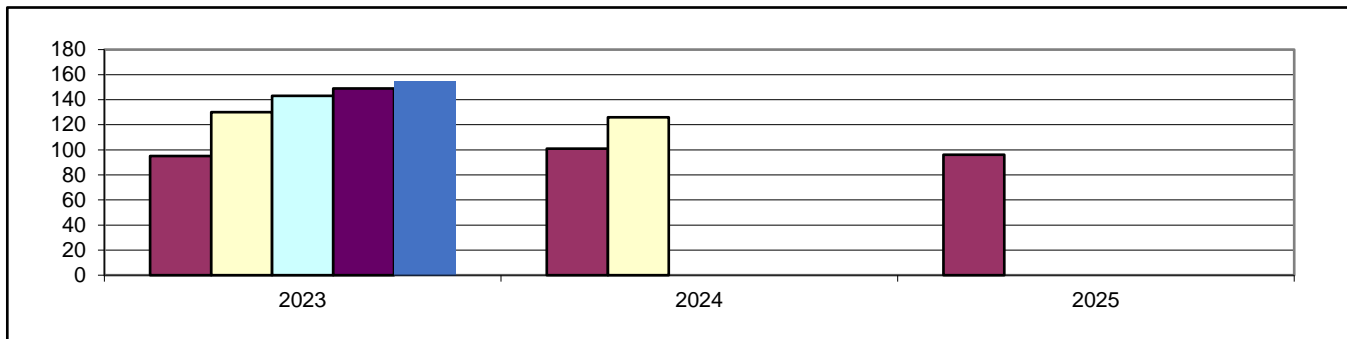
1. Bedarf an Betreuungsplätzen

1 a) Geburtsstatistik

Geb.-Jahr	17/18	18/19	19/20	20/21	21/22
Alter (01.08.23)	5	4	3	2	1
Einschulung	2024	2025	2026	2027	2028
Anzahl d. Kinder	29	30	36	35	25

1 b) Platzbedarf in der Tageseinrichtung

Betreuungsplätze	3 Jahrgänge	4 Jahrgänge	4,5 Jahrgänge	4,75 Jahrgänge	5 Jahrgänge
01.08.2023	95	130	143	149	155
01.08.2024	101	126			
01.08.2025	96				



1 c) Bedarfsdeckung an Betreuungsplätzen in Tageseinrichtungen (Stand 31.12.2022)

Betreuungsplätze 2-6 Jahre	Bedarf 4,75 Jahrgängen	Fehlbedarf 4,75 Jahrgängen Summe der örtlichen Fehlbedarfe
143	149	6

2. Betreuungsangebote (Stand 31.12.2022)

Angebot	U2 Plätze	Ü2 Plätze	Schulkind Plät.
Altersgruppe	0-2 Jahre	2-6 Jahre	6-14 Jahre
7 h Plätze	0	42	21
7 h PLUS Plätze	5	101	0
Gesamtplätze	5	143	21

3. Darstellung der Betreuungsangebote

3.1 Gemeindecindertagesstätte Spatzennest, Friedhofstr. 1, 67316 Carlsberg

Betreuungsangebot zum Stand 31.12.2022 bleibt auch im neuen Kita-Jahr 2023/24 erhalten

Altersgruppe	Betreuungsstunden	Betreuungsbeginn	Unterbrechung von bis	Betreuungsende	Anzahl der Plätze gesamt	Anzahl der belegten Plätze
U2	10,0 h	07:00		17:00	5	3
Ü2	7,0 h	07:45		14:45	18	14
Ü2	10,0 h	07:00		17:00	67	65
Gesamtplätze					90	82

3.2 Gemeindecindertagesstätte Kinderkiste, Friedhofstr. 4, 67316 Carlsberg

Betreuungsangebot zum Stand 31.12.2022

Altersgruppe	Betreuungsstunden	Betreuungsbeginn	Unterbrechung von bis	Betreuungsende	Anzahl der Plätze gesamt	Anzahl der belegten Plätze
Ü2	7,0 h	07:30		14:30	24	19
Ü2	9,5 h	07:00		16:30	34	31
Schulkind	täglich	07:00	07:40 - 11:40	16:30	21	16
Schulkind	Ferien	07:00		16:30		
Gesamtplätze					79	66

Veränderungen des Betreuungsangebotes zum 01.09.2023

Altersgruppe	Betreuungsstunden	Betreuungsbeginn	Unterbrechung von bis	Betreuungsende	Anzahl der Plätze gesamt
Ü2	7,0 h	07:30		14:30	24
Ü2	9,5 h	07:00		16:30	34
Schulkind	täglich	07:00	07:40 - 11:40	16:30	22
Schulkind	Ferien	07:00		16:30	
Gesamtplätze					80

3.3 Grundschule am Atzenberg, Lindenstr. 45, 67316 Carlsberg

Betreuungsform	Öffnungszeiten	Abweichende Öffnungszeit	Anzahl der Plätze gesamt	Anzahl der belegten Plätze
Grundschule Unterrichtszeit	07:50 - 12:45			
Betreuende Grundschule	12:00 - 16:00		80	75

4. Anmerkungen:

Bei einer Planungsgröße von 4,75 Jahrgängen für Kinder im Alter von 2-6 Jahren, liegt in der Ortsgemeinde Carlsberg ein Fehlbedarf von 6 Betreuungsplätzen vor. Durch die Erschließung des Neubaugebietes im laufenden Jahr, ist in naher Zukunft mit einem Zuzug junger Familien zu rechnen. Eine Erweiterung der Kita Spatzennest ist in konkreter Planung. Die Umsetzung der Baumaßnahme soll in 2024 beginnen.

Als Interimslösung, bis zur Beendigung der Erweiterungsmaßnahme, soll an die Kita Spatzennest ein Container angedockt werden. Damit kann der zu erwartende steigende Bedarf an Betreuungsplätzen in der Ortsgemeinde Carlsberg zeitnah gedeckt werden. Auch wird die Kita Spatzennest während der Umbauphase entlastet. Mit Inbetriebnahme des Anbaus, soll der Container wieder abgebaut werden.

Ortsgemeinde Dirmstein

Einwohner: 3.050

Neubaugebiete: nein

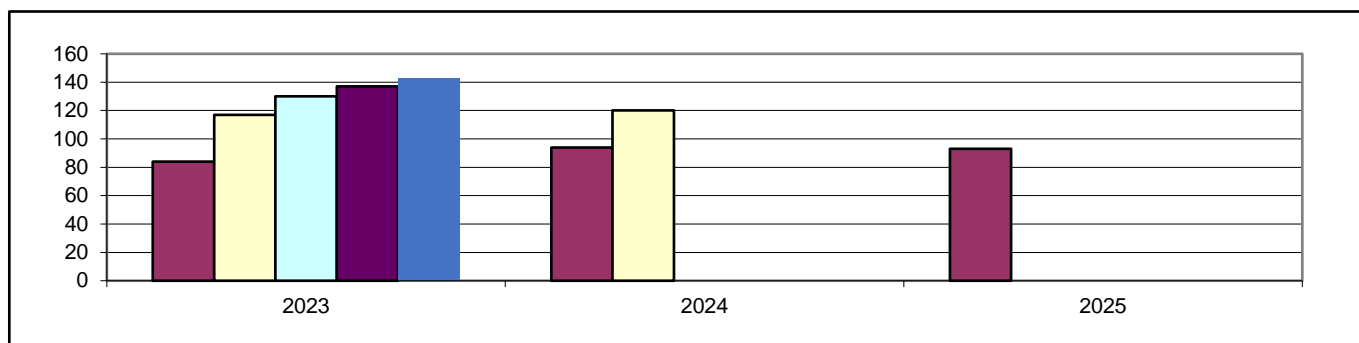
1. Bedarf an Betreuungsplätzen

1 a) Geburtsstatistik

Geb.-Jahr	17/18	18/19	19/20	20/21	21/22
Alter (01.08.23)	5	4	3	2	1
Einschulung	2024	2025	2026	2027	2028
Anzahl d. Kinder	23	27	34	33	26

1 b) Platzbedarf in der Tageseinrichtung

Betreuungsplätze	3 Jahrgänge	4 Jahrgänge	4,5 Jahrgänge	4,75 Jahrgänge	5 Jahrgänge
01.08.2023	84	117	130	137	143
01.08.2024	94	120			
01.08.2025	93				



1 c) Bedarfsdeckung an Betreuungsplätzen in Tageseinrichtungen (Stand 31.12.2022)

Betreuungsplätze 2-6 Jahre	Bedarf 4,75 Jahrgängen	Fehlbedarf 4,75 Jahrgängen Summe der örtlichen Fehlbedarfe
125	137	12

2. Betreuungsangebote (Stand 31.12.2022)

Angebot	Ü2 Plätze	Ü2 Plätze	Schulkind Plät.
Altersgruppe	0-2 Jahre	2-6 Jahre	6-14 Jahre
7 h Plätze	0	18	0
7 h PLUS Plätze	0	78	0
Teilzeitplätze	0	29	0
Gesamtplätze	0	125	0

3. Darstellung der Betreuungsangebote

3.1 Gemeindecindertagesstätte Himmelszelt, Affenstein 2, 67246 Dirmstein

Betreuungsangebot zum Stand 31.12.2022

Altersgruppe	Betreuungsstunden	Betreuungsbeginn	Unterbrechung von bis	Betreuungsende	Anzahl der Plätze gesamt	Anzahl der belegten Plätze
Ü2	9,0 h	07:30	12:30 - 14:00	16:30	46	42
Ü2	TZ 7,0 h	07:30	12:30 - 14:30	16:00	29	22
Gesamtplätze					75	64

Betreuungsangebot zum 01.09.2023 (wird bereits seit 01.05.2023 umgesetzt)

Altersgruppe	Betreuungsstunden	Betreuungsbeginn	Unterbrechung von bis	Betreuungsende	Anzahl der Plätze
Ü2	9,0 h	07:30		16:30	50
Ü2	TZ 7,0 h	07:30	12:30 - 14:00	16:00	25
Gesamtplätze					75

3.2 katholische Kindertagesstätte, Haupstr. 60, 67246 Dirmstein

Betreuungsangebot zum Stand 31.12.2022 bleibt auch im neuen Kita-Jahr 2023/24 erhalten

Altersgruppe	Betreuungsstunden	Betreuungsbeginn	Unterbrechung von bis	Betreuungsende	Anzahl der Plätze gesamt	Anzahl der belegten Plätze
Ü2	7,0 h	07:30		14:30	18	17
Ü2	8,5 h	07:30		16:00	32	26
Gesamtplätze					50	43

3.2 Grundschule Dirmstein, Bahnhofstr. 7, 67246 Dirmstein

Betreuungsform	Öffnungszeiten	Abweichende Öffnungszeit	Anzahl der Plätze gesamt	Anzahl der belegten Plätze
Grundschule Unterrichtszeit	07:55 - 12:55			
Betreuende Grundschule	12:00 - 16:00		40	40
Ganztagschule in Angebotsform	07:40 - 16:00		143	88

4. Anmerkungen

In der Ortsgemeinde Dirmstein besteht ein Bedarf von 137 Betreuungsplätzen für Kinder im Alter von 2-6 Jahren. Aufgrund räumlicher Gegebenheiten, können insgesamt nur 125 Plätze vorgehalten werden. Davon bleiben 29 Plätze mit einer Unterbrechung in der Mittagszeit erhalten.

Mehrere Optionen, diesen Fehlbedarf zu decken, wurden von Seiten der Ortsgemeinde geprüft. Bedingt durch die innerörtliche Lage ist eine Erweiterung der kommunalen Kindertagesstätte nicht möglich.

Eventuell kann ein angrenzendes Gebäude mitgenutzt, oder ein Container in den Innenhof gestellt werden. Die Möglichkeit zur Auslagerung einer Gruppe in das alte Rathaus wird derzeit abgeklärt. Langfristig wird über einen Neubau einer Kita nachgedacht.

Aktuell müssen fehlende Betreuungsplätze über die Kindertagespflege abgedeckt werden.

Ortsgemeinde Ebertsheim

Einwohner: 1.296

Neubaubereiche: ja (in Planung "westliche der Bergstraße" ca. 20 Familien; Bezugsfertigkeit nicht bekannt)

1. Bedarf an Betreuungsplätzen

1 a) Geburtsstatistik

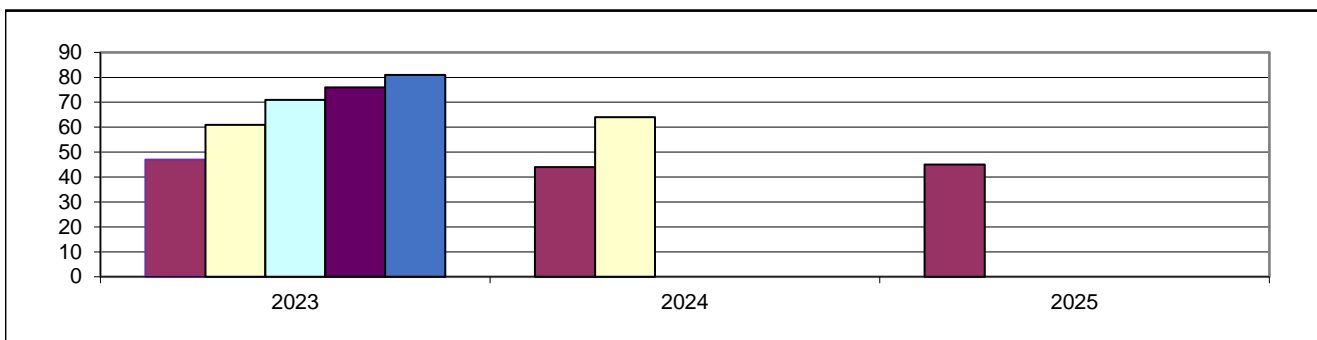
Geb.-Jahr	17/18	18/19	19/20	20/21	21/22
Alter (01.08.23)	5	4	3	2	1
Einschulung	2024	2025	2026	2027	2028
Anzahl d. Kinder	12	15	9	11	16

1 b) Platzbedarf in der Tageseinrichtung

Betreuungsplätze	3 Jahrgänge	4 Jahrgänge	4,5 Jahrgänge	4,75 Jahrgänge	5 Jahrgänge
01.08.2023	36	47	55	59	63
01.08.2024	35	51			
01.08.2025	36				

1 c) Platzbedarf in der Tageseinrichtung (mit Mertesheim)

Betreuungsplätze	3 Jahrgänge	4 Jahrgänge	4,5 Jahrgänge	4,75 Jahrgänge	5 Jahrgänge
01.08.2023	47	61	71	76	81
01.08.2024	44	64			
01.08.2025	45				



1 d) Bedarfsdeckung an Betreuungsplätzen in Tageseinrichtungen (Stand 31.12.2022)

Betreuungsplätze 2-6 Jahre	Bedarf 4,75 Jahrgängen	Fehlbedarf 4,75 Jahrgängen Summe der örtlichen Fehlbedarfe
83	76	0

2. Betreuungsangebote Ebertsheim und Mertesheim (Stand 31.12.2022)

Angebot	U2 Plätze	Ü2 Plätze	Schulkind Plät.
Altersgruppe	0-2 Jahre	2-6 Jahre	6-14 Jahre
7 h Plätze	0	0	0
7 h PLUS Plätze	2	65	0
Teilzeitplätze	0	18	0
Gesamtplätze	2	83	0

Ortsgemeinde Mertesheim

Einwohner: 403

Neubaugebiete: nein

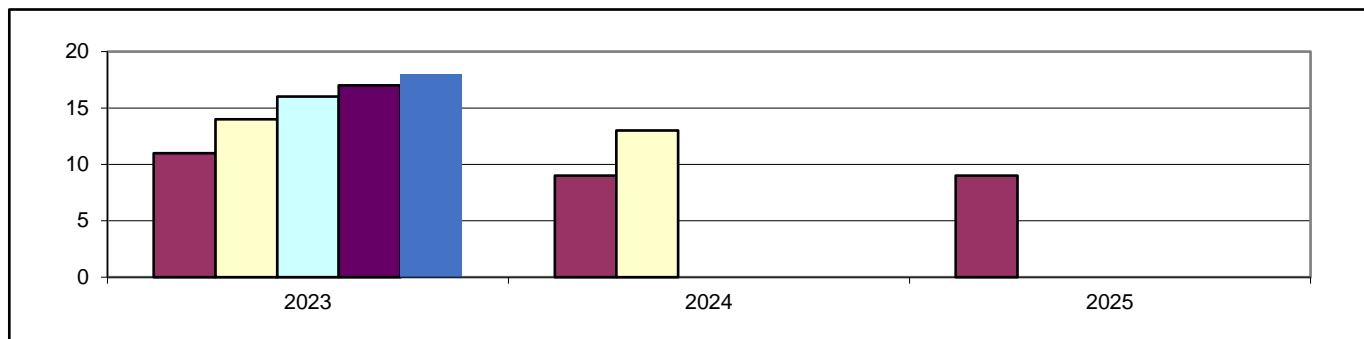
1. Bedarf an Betreuungsplätzen

1 a) Geburtsstatistik

Geb.-Jahr	17/18	18/19	19/20	20/21	21/22
Alter (01.08.23)	5	4	3	2	1
Einschulung	2024	2025	2026	2027	2028
Anzahl d. Kinder	5	4	2	3	4

1 b) Platzbedarf in der Tageseinrichtung

Betreuungsplätze	3 Jahrgänge	4 Jahrgänge	4,5 Jahrgänge	4,75 Jahrgänge	5 Jahrgänge
01.08.2023	11	14	16	17	18
01.08.2024	9	13			
01.08.2025	9				



1 c) Bedarfsdeckung an Betreuungsplätzen in Tageseinrichtungen (Stand 31.12.2022)

Betreuungsplätze 2-6 Jahre	Bedarf 4,75 Jahrgängen	Fehlbedarf 4,75 Jahrgängen Summe der örtlichen Fehlbedarfe
siehe Ebertsheim		

2. Betreuungsangebote (Stand 31.12.2022)

Angebot	U2 Plätze	Ü2 Plätze	Schulkind Plät.
Altersgruppe	0-2 Jahre	2-6 Jahre	6-14 Jahre
7 h Plätze	siehe Ebertsheim		
7 h PLUS Plätze			
Teilzeitplätze			
Gesamtplätze			

3. Darstellung der Betreuungsangebote

3.1 Gemeindekindertagesstätte Lachen Leben Lernen, Neugasse 33, 67280 Ebertsheim

Betreuungsangebot zum Stand 31.12.2022 bleibt auch im neuen Kita-Jahr 2023/24 erhalten

Altersgruppe	Betreuungsstunden	Betreuungsbeginn	Unterbrechung von bis	Betreuungsende	Anzahl der Plätze gesamt	Anzahl der belegten Plätze
Ü2	9,0 h	07:00		16:00	50	42
Ü2	TZ 7,0 h	08:00	12:30 - 13:30	16:00	18	16
Gesamtplätze					68	58

3.2 provisorische Kindertagesstätte Lachen Leben Lernen, St. Valentinstr. 1, 67271 Mertesheim

Betreuungsangebot zum Stand 31.12.2022 bleibt auch im neuen Kita-Jahr 2023/24 erhalten

Altersgruppe	Betreuungsstunden	Betreuungsbeginn	Unterbrechung von bis	Betreuungsende	Anzahl der Plätze gesamt	Anzahl der belegten Plätze
U2	9,0 h	07:00		16:00	2	1
Ü2	9,0 h	07:00		16:00	15	12
Gesamtplätze					17	13

3.3 Grundschule Ebertsheim, Rodenbacher Straße 4, Ebertsheim

Betreuungsform	Öffnungszeiten	Abweichende Öffnungszeit	Anzahl der Plätze gesamt	Anzahl der belegten Plätze
Grundschule Unterrichtszeit	08:00 - 13:00			
Betreuende Grundschule	12:00 - 16:00		60	48

4. Anmerkungen

Zur Deckung der Bedarfe für die Ortsgemeinden Ebertsheim/Mertesheim, wurde zum 01.08.2020 eine ausgelagerte provisorische Gruppe am Standort Mertesheim eingerichtet. Die Gruppe, mit aktuell 17 Betreuungsplätzen, bleibt auch im Kita-Jahr 2022-2023 erhalten.

Aufgrund der räumlich engen Verhältnisse in der Kita Ebertsheim, ist weiterhin der Erhalt von 18 Teilzeitplätzen erforderlich. Eine räumliche Entlastung der Einrichtung soll mittels Überdachung der Spielfläche im Hof erfolgen. Ein dort entstehender Raum könnte als Turnraum, Mensa oder Personalraum genutzt werden und damit das Hauptgebäude entlasten. Dieses Projekt ist derzeit in Planung.

In Ebertsheim soll in etwa 5-8 Jahren ein Neubaugebiet entstehen. Im Zuge dessen ist der Neubau einer Kindertagesstätte angedacht.

Ortsgemeinde Gerolsheim

Einwohner: 1.838

Neubaugelbiete: nein

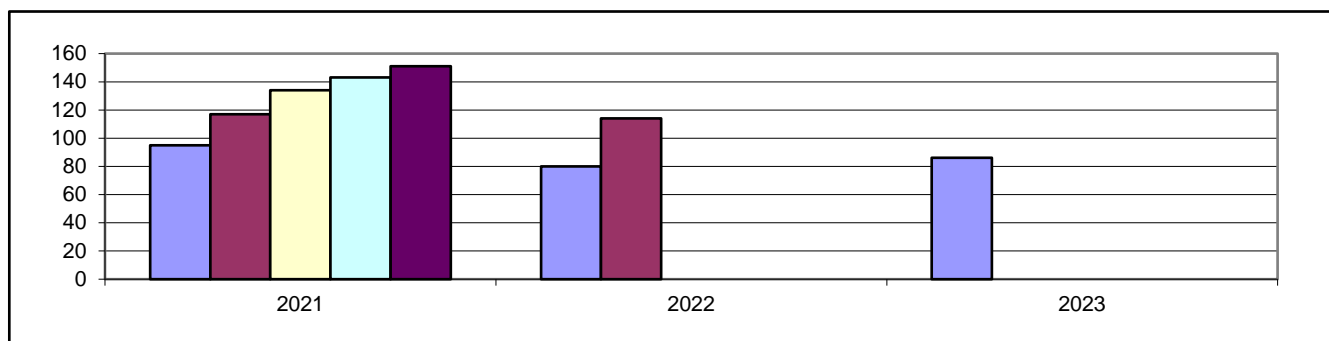
1. Bedarf an Betreuungsplätzen

1 a) Geburtsstatistik

Geb.-Jahr	17/18	18/19	19/20	20/21	21/22
Alter (01.08.23)	5	4	3	2	1
Einschulung	2024	2025	2026	2027	2028
Anzahl d. Kinder	9	26	17	17	19

1 b) Platzbedarf in der Tageseinrichtung

Betreuungsplätze	3 Jahrgänge	4 Jahrgänge	4,5 Jahrgänge	4,75 Jahrgänge	5 Jahrgänge
01.08.2023	52	69	79	84	88
01.08.2024	60	79			
01.08.2025	53				



1 c) Bedarfsdeckung an Betreuungsplätzen in Tageseinrichtungen (Stand 31.12.2022)

Betreuungsplätze 2-6 Jahre	Bedarf 4,75 Jahrgängen	Fehlbedarf 4,75 Jahrgängen Summe der örtlichen Fehlbedarfe
78	84	6

2. Betreuungsangebote (Stand 31.12.2022)

Angebot	U2 Plätze	Ü2 Plätze	Schulkind Plät.
Altersgruppe	0-2 Jahre	2-6 Jahre	6-14 Jahre
7 h Plätze	0	35	0
7 h PLUS Plätze	0	43	0
Gesamtplätze	0	78	0

3. Darstellung der Betreuungsangebote

3.1 Gemeindecindertagesstätte Naseweis, Kirchenstraße 4, 67229 Gerolsheim

Betreuungsangebot zum Stand 31.12.2022

Altersgruppe	Betreuungsstunden	Betreuungsbeginn	Unterbrechung von bis	Betreuungsende	Anzahl der Plätze gesamt	Anzahl der belegten Plätze
Ü2	7 h	07:00		14:00	35	28
Ü2	9 h	07:30		16:00	43	39
Gesamtplätze					78	67

3.2 Veränderungen des Betreuungsangebotes zum 01.09.2023 (wird seit 01.06.2023 umgesetzt)

Altersgruppe	Betreuungsstunden	Betreuungsbeginn	Unterbrechung von bis	Betreuungsende	Anzahl der Plätze
Ü2	7 h	07:00		14:00	30
Ü2	9 h	07:00		16:00	50
Gesamtplätze					80

3.2 Grundschule Gerolsheim-Laumersheim, Schulstr. 6, 67229 Laumersheim

Betreuungsform	Öffnungszeiten	Abweichende Öffnungszeit	Anzahl der Plätze gesamt	Anzahl der belegten Plätze
Grundschule Unterrichtszeit	07:45 - 12:15			
Betreuende Grundschule	12:00 - 16:00		40	38

4. Anmerkungen

Stand April 2023 liegen der Kita 80 Anmeldungen für das Kita-Jahr 2023/24 vor. Diese Kinder können aufgenommen werden.

Um den zu erwartenden steigenden Bedarf zu decken, ist ab Januar 2024 eine weitere Erhöhung der Gesamtzahl an Betreuungsplätzen auf dann 84 Plätze angedacht. Für diese Erhöhung sollen räumliche Vorkehrungen getroffen werden. Die Ortsgemeinde Gerolsheim prüft derzeit Möglichkeiten der Errichtung einer Außengruppe in der Nähe zur bestehenden Kita. Weitere Abstimmungsgespräche sind für den Herbst 2023 geplant.

Ortsgemeinde Hettenleidelheim

Einwohner: 3.103

Neubaubereiche: ja (Baugebiet Hennenhecke 2023/24, ca. 24 Familien;
Baugebiet Schulwiesengraben in Planung, ca. 72 -144 Familien)

1. Bedarf an Betreuungsplätzen

1 a) Geburtsstatistik

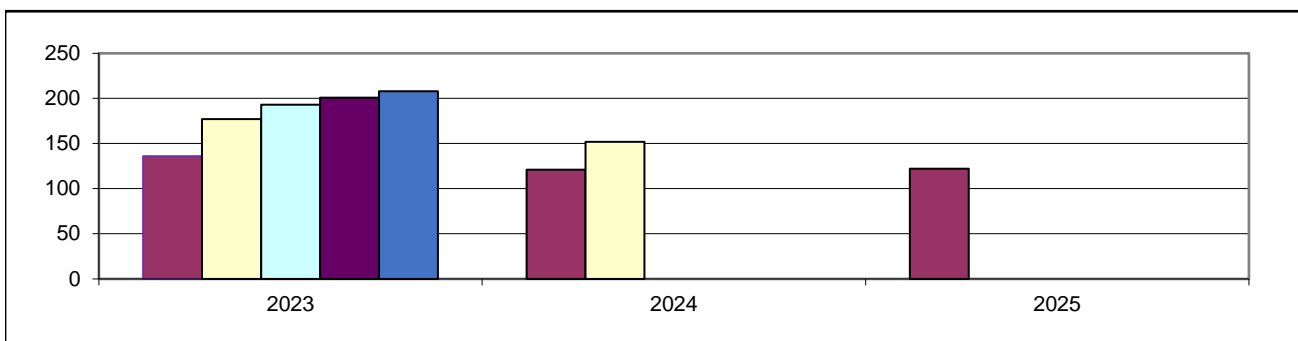
Geb.-Jahr	17/18	18/19	19/20	20/21	21/22
Alter (01.08.23)	5	4	3	2	1
Einschulung	2024	2025	2026	2027	2028
Anzahl d. Kinder	45	22	40	37	23

1 b) Platzbedarf in der Tageseinrichtung

Betreuungsplätze	3 Jahrgänge	4 Jahrgänge	4,5 Jahrgänge	4,75 Jahrgänge	5 Jahrgänge
01.08.2023	107	144	156	162	167
01.08.2024	99	122			
01.08.2025	100				

1 c) Platzbedarf in der Tageseinrichtung (mit Tiefenthal)

Betreuungsplätze	3 Jahrgänge	4 Jahrgänge	4,5 Jahrgänge	4,75 Jahrgänge	5 Jahrgänge
01.08.2023	136	177	193	201	208
01.08.2024	121	152			
01.08.2025	122				



1 d) Bedarfsdeckung an Betreuungsplätzen in Tageseinrichtungen (Stand 31.12.2022)

Betreuungsplätze 2-6 Jahre	Bedarf 4,75 Jahrgängen	Fehlbedarf 4,75 Jahrgängen Summe örtlicher Fehlbedarfe
207	201	0

2. Betreuungsangebote Hettenleidelheim und Tiefenthal (Stand 31.12.2022)

Angebot	U2 Plätze	Ü2 Plätze	Schulkind Plät.
Altersgruppe	0-2 Jahre	2-6 Jahre	6-14 Jahre
7 h Plätze	0	86	0
7 h PLUS Plätze	8	121	0
Gesamtplätze	8	207	0

Ortsgemeinde Tiefenthal

Einwohner: 868
 Neubaugebiete: nein

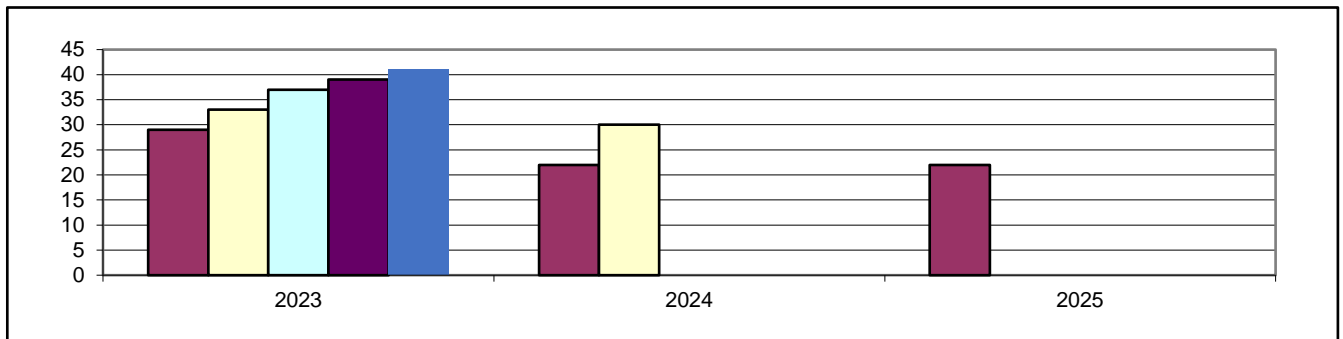
1. Bedarf an Betreuungsplätzen

1 a) Geburtsstatistik

Geb.-Jahr	17/18	18/19	19/20	20/21	21/22
Alter (01.08.23)	5	4	3	2	1
Einschulung	2024	2025	2026	2027	2028
Anzahl d. Kinder	11	8	10	4	8

1 b) Platzbedarf in der Tageseinrichtung

Betreuungsplätze	3 Jahrgänge	4 Jahrgänge	4,5 Jahrgänge	4,75 Jahrgänge	5 Jahrgänge
01.08.2023	29	33	37	39	41
01.08.2024	22	30			
01.08.2025	22				



1 c) Bedarfsdeckung an Betreuungsplätzen in Tageseinrichtungen (Stand 31.12.2022)

Betreuungsplätze 2-6 Jahre	Bedarf 4,75 Jahrgängen	Fehlbedarf 4,75 Jahrgängen Summe örtlicher Fehlbedarfe
siehe Hettenleidelheim		

2. Betreuungsangebote (Stand 31.12.2022)

Angebot	U2 Plätze	Ü2 Plätze	Schulkind Plät.
Altersgruppe	0-2 Jahre	2-6 Jahre	6-14 Jahre
7 h Plätze	siehe Hettenleidelheim		
7 h PLUS Plätze			
Teilzeitplätze			
Gesamtplätze			

3. Darstellung der Betreuungsangebote

3.1 Gemeindecindertagesstätte Haus Blau, Peter-Schwalb-Str. 6, 67310 Hettenleidelheim

Betreuungsangebot zum Stand 31.12.2022

Altersgruppe	Betreuungsstunden	Betreuungsbeginn	Unterbrechung von bis	Betreuungs-ende	Anzahl der Plätze gesamt	Anzahl der belegten
U2	10,0 h	07:00		17:00	2	2
Ü2	7,0 h	08:00		15:00	18	14
Ü2	10,0h	10:00		17:00	30	30
Gesamtplätze					50	46

Veränderungen des Betreuungsangebotes zum 01.09.2023 (wird seit 01.08.2023 umgesetzt)

Altersgruppe	Betreuungsstunden	Betreuungsbeginn	Unterbrechung von bis	Betreuungs-ende	Anzahl der Plätze
U2	9,5 h	07:00		16:30	2
Ü2	7 h	08:00		15:00	18
Ü2	9,5 h	07:00		16:30	30
Gesamtplätze					50

3.2 Gemeindecindertagesstätte Haus Gelb, Peter-Schwalb-Str. 4, 67310 Hettenleidelheim

Betreuungsangebot zum Stand 31.12.2022

Altersgruppe	Betreuungsstunden	Betreuungsbeginn	Unterbrechung von bis	Betreuungs-ende	Anzahl der Plätze gesamt	Anzahl der belegten
U2	8,5 h	07:00		15:30	2	1
U2	9,5 h	07:00		16:30	1	1
Ü2	7,0 h	07:30		14:30	36	26
Ü2	8,5 h	07:00		15:30	27	26
Ü2	9,5 h	07:00		16:30	24	17
Gesamtplätze					90	71

Veränderung des Betreuungsangebotes zum 01.09.2023 (wird seit 01.04.2023 umgesetzt)

Altersgruppe	Betreuungsstunden	Betreuungsbeginn	Unterbrechung von bis	Betreuungs-ende	Anzahl der Plätze gesamt
U2	8,5 h	07:00		15:30	1
U2	9,5 h	07:00		16:30	2
Ü2	7,0 h	07:30		14:30	33
Ü2	8,5 h	07:00		15:30	28
Ü2	9,5 h	07:00		16:30	21
Gesamtplätze					85

3.3 Gemeindegita am alten Steinbruch, Turnhallenstr. 71, 67310 Hettenleidelheim

Betreuungsangebot zum Stand 31.12.2022 bleibt auch im neuen Kita-Jahr 2023/24 erhalten

Altersgruppe	Betreuungsstunden	Betreuungsbeginn	Unterbrechung von bis	Betreuungsende	Anzahl der Plätze gesamt	Anzahl der belegten
U2	9,5 h	07:00		16:30	3	3
Ü2	7,0 h	07:30		14:30	32	26
Ü2	9,5 h	07:00		16:30	40	35
Gesamtplätze					75	64

3.4 Grundschule: Luitpoldschule, Hauptstr. 27, 67310 Hettenleidelheim

Betreuungsform	Öffnungszeiten	Abweichende Öffnungszeit	Anzahl der Plätze gesamt	Anzahl der belegten Plätze
Grundschule Unterrichtszeit	08:00 - 12:00			
Ganztagschule in Angebotsform	08:00 - 16:00	Fr.: 08:00 - 13:00	80	39
Betreuende Grundschule	12:00 - 13:00	Fr.: 12:00 - 16:00	40	22

4. Anmerkungen

Aktuell kann keine Aussage getroffen werden, wann das Neubaugebiet Schulwiesengraben weiter bezogen wird. Der, im Jahr 2022 erwartete, zusätzliche Bedarf an Betreuungsplätzen bestätigt sich nicht. Damit erübrigt sich die Planung der ausgelagerten naturpädagogischen Gruppe.

Das Betreuungsangebot wurde auf 207 Plätze für Kinder im Alter von 2-6 Jahren festgelegt und ist für die Ortsgemeinde Hettenleidelheim bedarfsdeckend.

Ortsgemeinde Kindenheim

Einwohner: 1.051
 Neubaugebiete: nein

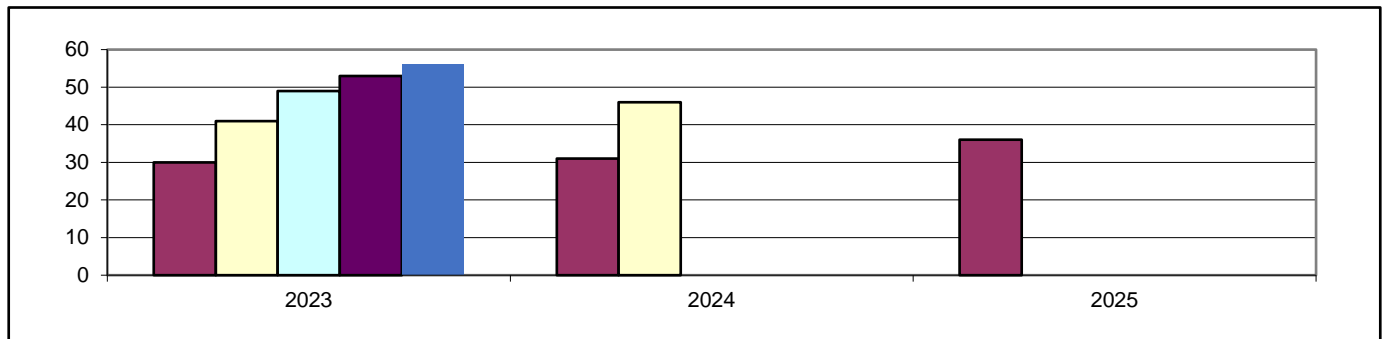
1. Bedarf an Betreuungsplätzen

1 a) Geburtsstatistik

Geb.-Jahr	17/18	18/19	19/20	20/21	21/22
Alter (01.08.23)	5	4	3	2	1
Einschulung	2024	2025	2026	2027	2028
Anzahl d. Kinder	10	10	10	11	15

1 b) Platzbedarf in der Tageseinrichtung

Betreuungsplätze	3 Jahrgänge	4 Jahrgänge	4,5 Jahrgänge	4,75 Jahrgänge	5 Jahrgänge
01.08.2023	30	41	49	53	56
01.08.2024	31	46			
01.08.2025	36				



1 c) Bedarfsdeckung an Betreuungsplätzen in Tageseinrichtungen (Stand 31.12.2022)

Betreuungsplätze 2-6 Jahre	Bedarf 4,75 Jahrgängen	Fehlbedarf 4,75 Jahrgängen Summe der örtlichen Fehlbedarfe
55	53	0

2. Betreuungsangebote (Stand 31.12.2022)

Angebot	U2 Plätze	Ü2 Plätze	Schulkind Plät.
Altersgruppe	0-2 Jahre	2-6 Jahre	6-14 Jahre
7 h PLUS Plätze	0	32	0
Teilzeitplätze	0	23	0
Gesamtplätze	0	55	0

3. Darstellung der Betreuungsangebote

3.1 Gemeindecindertagesstätte Villa Kunterbunt, Andingerstr. 5a, 67271 Kindenheim

Betreuungsangebot zum Stand 31.12.2022, bleibt auch im neuen Kita-Jahr 2023/2024 erhalten

Altersgruppe	Betreuungsstunden	Betreuungsbeginn	Unterbrechung von bis	Betreuungsende	Anzahl der Plätze gesamt	Anzahl der belegten Plätze
Ü2	9,0 h	07:00		16:00	32	29
Ü2	TZ 7,0 h	07:30	11:30 - 13:00	16:00	23	18
Gesamtplätze					55	47

3.2 Grundschule: Zuordnung zu Bockenheim

4. Anmerkungen

Aufgrund der räumlichen Gegebenheiten in der Kita Kindenheim, ist weiterhin die Vorhaltung von Teilzeitplätzen erforderlich. Pläne für einen Anbau der Kita wurden nochmals überarbeitet. Mit der Baumaßnahme soll 2024 begonnen werden. Eine Erhöhung der Gesamtzahl an Betreuungsplätzen ist nicht vorgesehen. Der Anbau dient der Umsetzung des Rechtsanspruch auf eine durchgängige 7-stündige Betreuung der Kinder.

Ortsgemeinde Kirchheim

Einwohner: 1.923 (Bebauungsplan in Aufstellung: ehemalige Malzfabrik, 42 WE)
Neubauegebiete: ja

1. Bedarf an Betreuungsplätzen

1 a) Geburtsstatistik

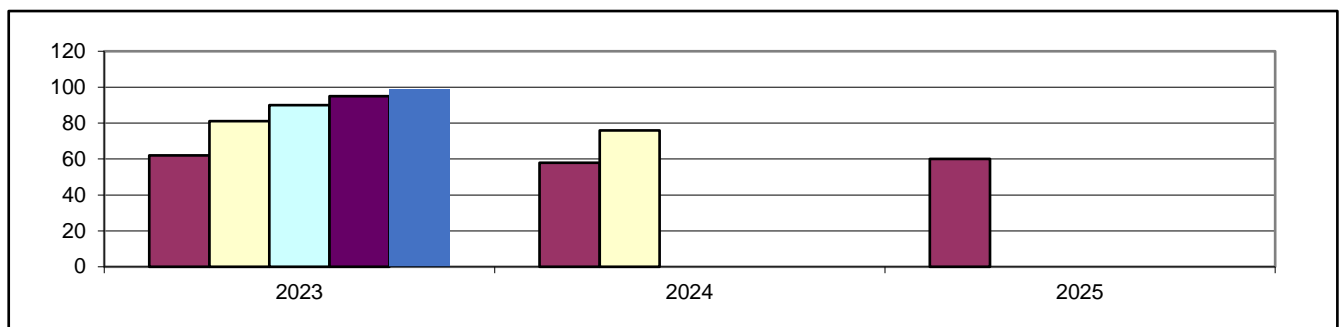
Geb.-Jahr	17/18	18/19	19/20	20/21	21/22
Alter (01.08.23)	5	4	3	2	1
Einschulung	2024	2025	2026	2027	2028
Anzahl d. Kinder	17	15	18	17	16

1 b) Platzbedarf in der Tageseinrichtung

Betreuungsplätze	3 Jahrgänge	4 Jahrgänge	4,5 Jahrgänge	4,75 Jahrgänge	5 Jahrgänge
01.08.2023	50	67	75	79	83
01.08.2024	50	66			
01.08.2025	51				

1 c) Platzbedarf in der Tageseinrichtung (mit Bissersheim)

Betreuungsplätze	3 Jahrgänge	4 Jahrgänge	4,5 Jahrgänge	4,75 Jahrgänge	5 Jahrgänge
01.08.2023	62	81	90	95	99
01.08.2024	58	76			
01.08.2025	60				



1 d) Bedarfsdeckung an Betreuungsplätzen in Tageseinrichtungen (Stand 31.12.2022)

Betreuungsplätze 2-6 Jahre	Bedarf 4,75 Jahrgängen	Fehlbedarf 4,75 Jahrgängen Summe der örtlichen Fehlbedarfe
112	95	0

2. Betreuungsangebote (Stand 31.12.2022)

Angebot	U2 Plätze	Ü2 Plätze	Schulkind Plät.
Altersgruppe	0-2 Jahre	2-6 Jahre	6-14 Jahre
7 h Plätze	0	48	0
7 h PLUS Plätze	0	64	0
Gesamtplätze	0	112	0

Ortsgemeinde Bissersheim

Einwohner: 451
 Neubaugebiete: nein

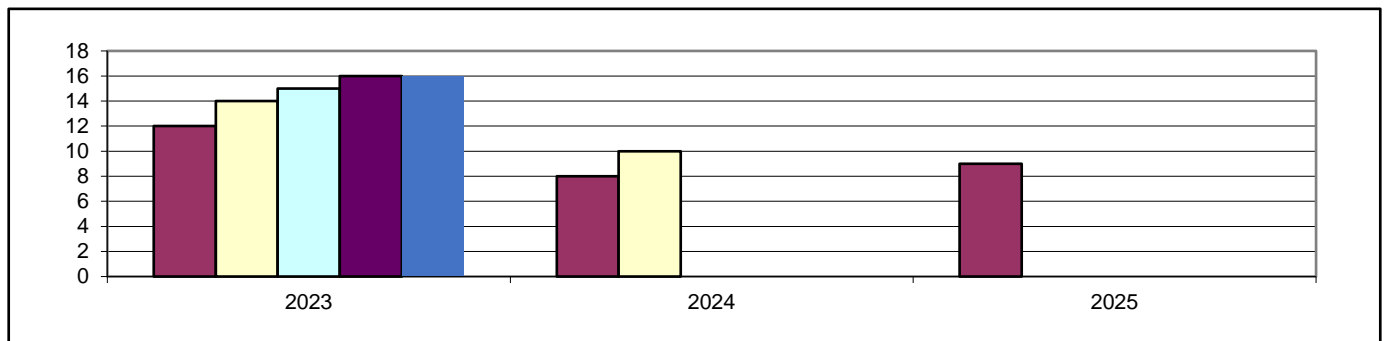
1. Bedarf an Betreuungsplätzen

1 a) Geburtsstatistik

Geb.-Jahr	17/18	18/19	19/20	20/21	21/22
Alter (01.08.23)	5	4	3	2	1
Einschulung	2024	2025	2026	2027	2028
Anzahl d. Kinder	6	1	5	2	2

1 b) Platzbedarf in der Tageseinrichtung

Betreuungsplätze	3 Jahrgänge	4 Jahrgänge	4,5 Jahrgänge	4,75 Jahrgänge	5 Jahrgänge
01.08.2023	12	14	15	16	16
01.08.2024	8	10			
01.08.2025	9				



1 c) Bedarfsdeckung an Betreuungsplätzen in Tageseinrichtungen (Stand 31.12.2022)

Betreuungsplätze 2-6 Jahre	Bedarf 4,75 Jahrgängen	Fehlbedarf 4,75 Jahrgängen Summe der örtlichen Fehlbedarfe
siehe Kirchheim		

2. Betreuungsangebote (Stand 31.12.2022)

Angebot	U2 Plätze	Ü2 Plätze	Schulkind Plät.
Altersgruppe	0-2 Jahre	2-6 Jahre	6-14 Jahre
7 h Plätze	siehe Kirchheim		
7 h PLUS Plätze			
Gesamtplätze			

3. Darstellung der Betreuungsangebote

3.1 Kindertagesstätte Löwenzahn, Im Kiesling 7, 67281 Kirchheim

Betreuungsangebot zum Stand 31.12.2022, bleibt auch im neuen Kita-Jahr 2023/24 erhalten

Altersgruppe	Betreuungsstunden	Betreuungsbeginn	Unterbrechung von bis	Betreuungsende	Anzahl der Plätze gesamt	Anzahl der belegten Plätze
Ü2	7	08:00		15:00	48	38
Ü2	9,5	07:15		16:45	64	54
Gesamtplätze					112	92

3.2 Grundschule Kirchheim-Kleinkarlbach, Kleinkarlbacher Str. 2, 67281 Kirchheim

Betreuungsform	Öffnungszeiten	Abweichende Öffnungszeit	Anzahl der Plätze gesamt	Anzahl der belegten Plätze
Grundschule Unterrichtszeit	08:00 - 13:00			
Betreuende Grundschule	12:00 - 16:00		100	78

4. Anmerkungen

Der Bedarf an Betreuungsplätzen in der Ortsgemeinde Kirchheim geht im Kita-Jahr 2023/24 weiter zurück. Bei einer statistischen Planung von 4,75 Jahrgängen benötigt die Ortsgemeinde Kirchheim mit Bissersheim 95 Betreuungsplätze für Kinder im Alter von 2-6 Jahren. Die Anmeldezahlen vor Ort entsprechen dieser Berechnung.

In Grünstadt und in der Kita Neuleiningen (mit Battenberg und Kleinkarlbach) fehlen Betreuungsplätze. Die Ortsgemeinde Kirchheim hat mit Grünstadt eine Vereinbarung getroffen, 10 Plätze in Kirchheim für Kinder mit Wohnsitz in Grünstadt zur Verfügung zu stellen.

Bis zu 3 Kinder aus dem Einzugsbereich der Kita Neuleiningen können, in Abstimmung mit der jeweiligen Ortsgemeinde und dem Jugendamt, einen Betreuungsplatz in der Kita Kirchheim nutzen.

Ortsgemeinde Laumersheim

Einwohner: 895
 Neubaugebiete: nein

1. Bedarf an Betreuungsplätzen

1 a) Geburtsstatistik

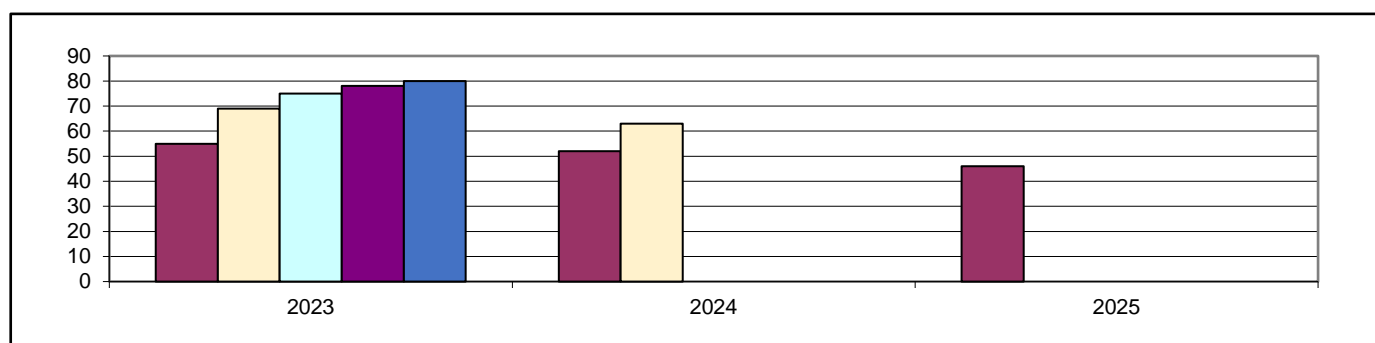
Geb.-Jahr	17/18	18/19	19/20	20/21	21/22
Alter (01.08.23)	5	4	3	2	1
Einschulung	2024	2025	2026	2027	2028
Anzahl d. Kinder	5	6	9	4	7

1 b) Platzbedarf in der Tageseinrichtung

Betreuungsplätze	3 Jahrgänge	4 Jahrgänge	4,5 Jahrgänge	4,75 Jahrgänge	5 Jahrgänge
01.08.2023	20	24	28	30	31
01.08.2024	19	26			
01.08.2025	20				

1 c) Platzbedarf in der Tageseinrichtung mit Großkarlbach

Betreuungsplätze	3 Jahrgänge	4 Jahrgänge	4,5 Jahrgänge	4,75 Jahrgänge	5 Jahrgänge
01.08.2023	55	69	75	78	80
01.08.2024	52	63			
01.08.2025	46				



1 c) Bedarfsdeckung an Betreuungsplätzen in Tageseinrichtungen (Stand 31.12.2022)

Betreuungsplätze 2-6 Jahre	Bedarf 4,75 Jahrgängen	Fehlbedarf 4,75 Jahrgängen Summe der örtlichen Fehlbedarfe
100	78	0

2. Betreuungsangebote (Stand 31.12.2022)

Angebot	U2 Plätze	Ü2 Plätze	Schulkind Plät.
Altersgruppe	0-2 Jahre	2-6 Jahre	6-14 Jahre
7 h Plätze	0	18	0
7 h PLUS Plätze	0	82	0
Gesamtplätze	0	100	0

Ortsgemeinde Großkarlbach

Einwohner: 1.172
 Neubaugebiete: nein

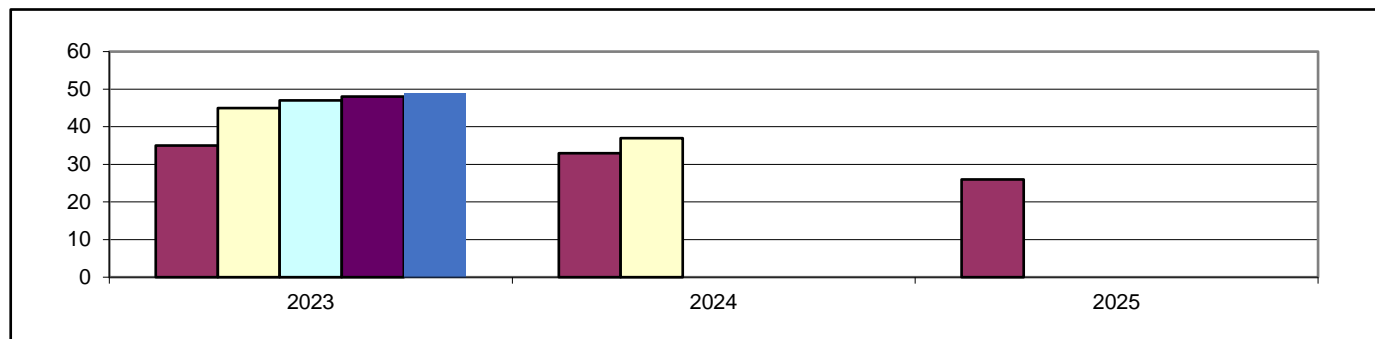
1. Bedarf an Betreuungsplätzen

1 a) Geburtsstatistik

Geb.-Jahr	17/18	18/19	19/20	20/21	21/22
Alter (01.08.23)	5	4	3	2	1
Einschulung	2024	2025	2026	2027	2028
Anzahl d. Kinder	12	11	12	10	4

1 b) Platzbedarf in der Tageseinrichtung

Betreuungsplätze	3 Jahrgänge	4 Jahrgänge	4,5 Jahrgänge	4,75 Jahrgänge	5 Jahrgänge
01.08.2023	35	45	47	48	49
01.08.2024	33	37			
01.08.2025	26				



1 c) Bedarfsdeckung an Betreuungsplätzen in Tageseinrichtungen (Stand 31.12.2022)

Betreuungsplätze 2-6 Jahre	Bedarf 4,75 Jahrgängen	Fehlbedarf 4,75 Jahrgängen Summe der örtlichen Fehlbedarfe
siehe Laumersheim		

2. Betreuungsangebote (Stand 31.12.2022)

Angebot	U2 Plätze	Ü2 Plätze	Schulkind Plät.
Altersgruppe	0-2 Jahre	2-6 Jahre	6-14 Jahre
7 h Plätze	siehe Laumersheim		
7 h PLUS Plätze			
Gesamtplätze			

3. Darstellung der Betreuungsangebote

3.1 Bewegungskindertagesstätte Grashüpfer. Schulstr. 6a, 67229 Laumersheim

Betreuungsangebot zum Stand 31.12.2022

Altersgruppe	Betreuungsstunden	Betreuungsbeginn	Unterbrechung von bis	Betreuungsende	Anzahl der Plätze gesamt	Anzahl der belegten Plätze
Ü2	8,0 h	08:00		16:00	18	15
Ü2	9,0 h	07:15		16:15	64	49
Ü2	TZ 7,0 h	07:30	12:00 - 13:30	16:00	18	15
Gesamtplätze					100	79

Veränderungen des Betreuungsangebotes zum 01.09.2023

Altersgruppe	Betreuungsstunden	Betreuungsbeginn	Unterbrechung von bis	Betreuungsende	Anzahl der Plätze
Ü2	8,0 h	08:00		16:00	36
Ü2	9,0 h	07:15		16:15	49
Gesamtplätze					85

3.2 Grundschule: Zuordnung zu Gerolsheim-Laumersheim

4. Anmerkungen

Aufgrund sinkender Kinderzahlen wird zum 01.09.2023 die Gesamtzahl an Betreuungsplätzen für Kinder im Alter von 2-6 Jahren von aktuell 100 auf dann 85 Plätze reduziert.

Für alle 85 Kinder kann damit ein durchgängiges Betreuungsangebot, mit Vorhaltung eines Mittagessens, gestaltet werden. Zur räumlichen Entlastung der Kita, werden im seitlichen Eingangsbereich 2 Container, als Büro und Personalraum, aufgestellt. Die freiwerdenden Räume innerhalb der Einrichtung dienen der Essensversorgung und der Gestaltung der Ruhephasen.

Ortsgemeinde Neuleiningen

Einwohner: 807
Neubaugebiete: nein

1. Bedarf an Betreuungsplätzen

1 a) Geburtsstatistik

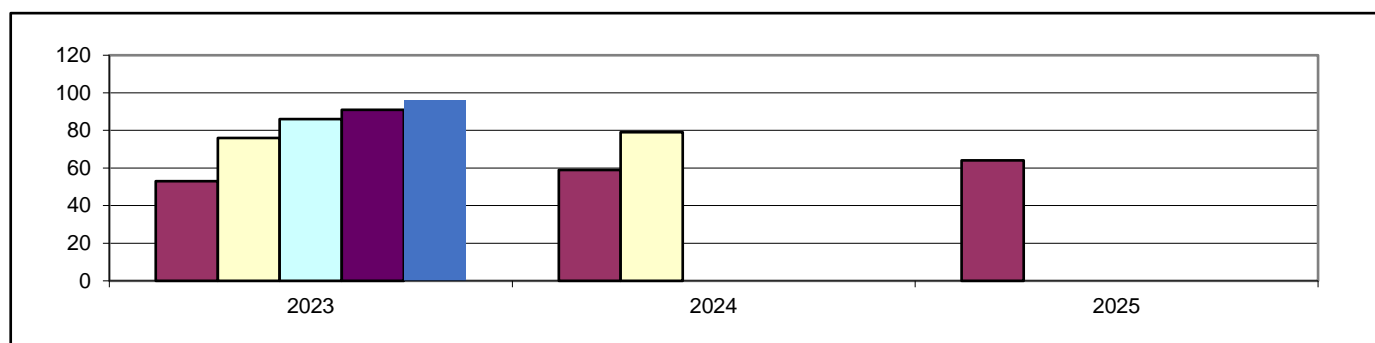
Geb.-Jahr	17/18	18/19	19/20	20/21	21/22
Alter (01.08.23)	5	4	3	2	1
Einschulung	2024	2025	2026	2027	2028
Anzahl d. Kinder	7	5	4	9	8

1 b) Platzbedarf in der Tageseinrichtung

Betreuungsplätze	3 Jahrgänge	4 Jahrgänge	4,5 Jahrgänge	4,75 Jahrgänge	5 Jahrgänge
01.08.2023	16	25	29	31	33
01.08.2024	18	26			
01.08.2025	21				

1 c) Platzbedarf in der Tageseinrichtung mit Battenberg und Kleinkarlbach

Betreuungsplätze	3 Jahrgänge	4 Jahrgänge	4,5 Jahrgänge	4,75 Jahrgänge	5 Jahrgänge
01.08.2023	53	76	86	91	96
01.08.2024	59	79			
01.08.2025	64				



1 c) Bedarfsdeckung an Betreuungsplätzen in Tageseinrichtungen (Stand 31.12.2022)

Betreuungsplätze 2-6 Jahre	Bedarf 4,75 Jahrgängen	Fehlbedarf 4,75 Jahrgängen Summe der örtlichen Fehlbedarfe
78	91	13

2. Betreuungsangebote (Stand 31.12.2022)

Angebot	U2 Plätze	Ü2 Plätze	Schulkind Plät.
Altersgruppe	0-2 Jahre	2-6 Jahre	6-14 Jahre
7 h PLUS Plätze	0	50	0
Teilzeitplätze	0	28	0
Gesamtplätze	0	78	0

Ortsgemeinde Battenberg

Einwohner: 389
 Neubaugebiete: nein

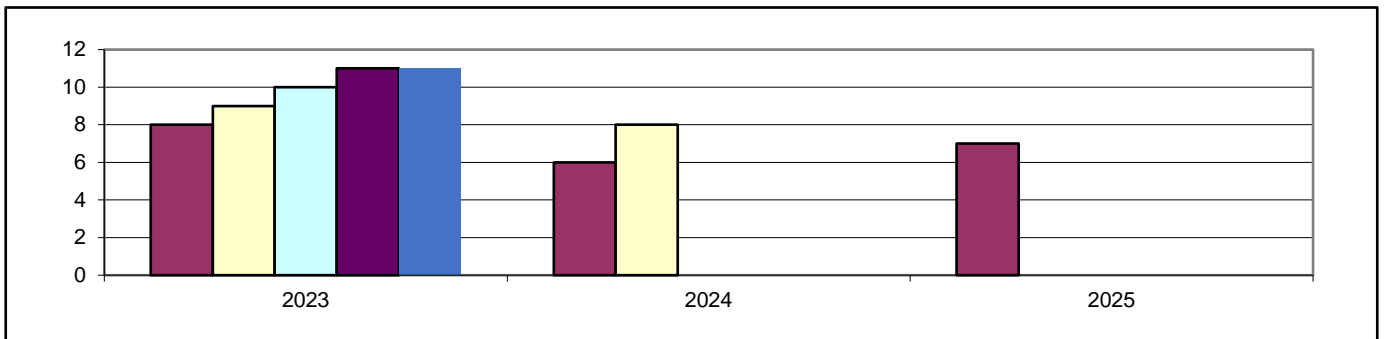
1. Bedarf an Betreuungsplätzen

1 a) Geburtsstatistik

Geb.-Jahr	17/18	18/19	19/20	20/21	21/22
Alter (01.08.23)	5	4	3	2	1
Einschulung	2024	2025	2026	2027	2028
Anzahl d. Kinder	3	1	4	1	2

1 b) Platzbedarf in der Tageseinrichtung

Betreuungsplätze	3 Jahrgänge	4 Jahrgänge	4,5 Jahrgänge	4,75 Jahrgänge	5 Jahrgänge
01.08.2023	8	9	10	11	11
01.08.2024	6	8			
01.08.2025	7				



1 c) Bedarfsdeckung an Betreuungsplätzen in Tageseinrichtungen (Stand 31.12.2022)

Betreuungsplätze 2-6 Jahre	Bedarf 4,75 Jahrgängen	Fehlbedarf 4,75 Jahrgängen Summe der örtlichen Fehlbedarfe
siehe Neuleinigen		

2. Betreuungsangebote (Stand 31.12.2022)

Angebot	U2 Plätze	Ü2 Plätze	Schulkind Plät.
Altersgruppe	0-2 Jahre	2-6 Jahre	6-14 Jahre
7 h Plätze	siehe Neuleinigen		
7 h PLUS Plätze			
Teilzeitplätze			
Gesamtplätze			

Ortsgemeinde Kleinkarlbach

Einwohner: 870

Neubaubereiche: ja (in Planung, Ortsausgang Richtung Battenberg, ca. 8 WE)

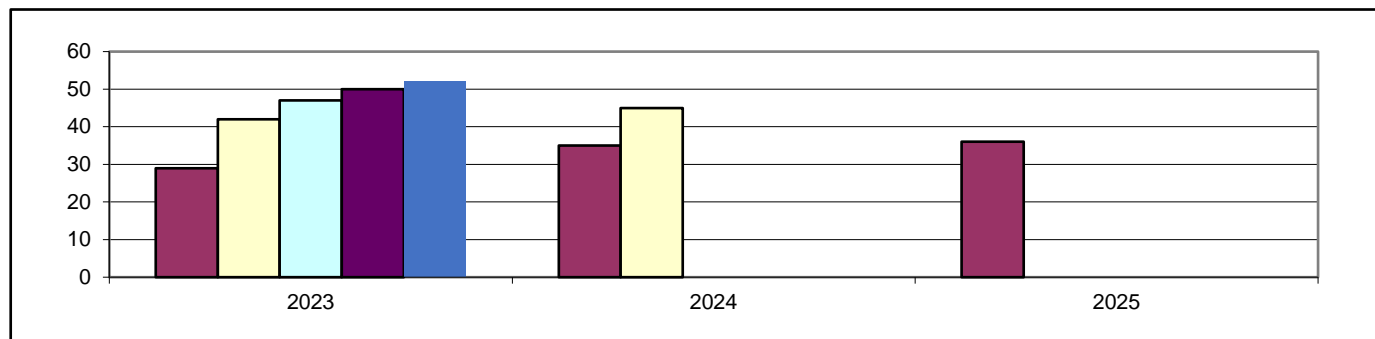
1. Bedarf an Betreuungspätzen

1 a) Geburtsstatistik

Geb.-Jahr	17/18	18/19	19/20	20/21	21/22
Alter (01.08.23)	5	4	3	2	1
Einschulung	2024	2025	2026	2027	2028
Anzahl d. Kinder	7	9	13	13	10

1 b) Platzbedarf in der Tageseinrichtung

Betreuungspätzen	3 Jahrgänge	4 Jahrgänge	4,5 Jahrgänge	4,75 Jahrgänge	5 Jahrgänge
01.08.2023	29	42	47	50	52
01.08.2024	35	45			
01.08.2025	36				



1 c) Bedarfsdeckung an Betreuungspätzen in Tageseinrichtungen (Stand 31.12.2022)

Betreuungspätzen 2-6 Jahre	Bedarf 4,75 Jahrgängen	Fehlbedarf 4,75 Jahrgängen Summe der örtlichen Fehlbedarfe
siehe Neuleinungen		

2. Betreuungsangebote (Stand 31.12.2022)

Angebot	U2 Plätzen	Ü2 Plätzen	Schulkind Plät.
Altersgruppe	0-2 Jahre	2-6 Jahre	6-14 Jahre
7 h Plätzen	siehe Neuleinungen		
7 h PLUS Plätzen			
Gesamtplätzen			

3. Darstellung der Betreuungsangebote

3.1 kath. Kindertagesstätte Neuleiningen

Betreuungsangebot zum Stand 31.12.2022 bleibt auch im neuen Kita-Jahr 2023/24 erhalten

Altersgruppe	Betreuungsstunden	Betreuungsbeginn	Unterbrechung von bis	Betreuungsende	Anzahl der Plätze gesamt	Anzahl der belegten Plätze
Ü2	9,0 h	07:30		16:30	50	47
Ü2	TZ 7,0 h	07:30	12:30 - 14:00	16:00	28	28
Gesamtplätze					78	75

3.2 Grundschule: Zuordnung zu Kirchheim-Kleinkarlbach

4. Anmerkungen

Die Kindertagesstätte Neuleiningen kann, aufgrund räumlicher Gegebenheiten, den Fehlbedarf von 13 Kindern für das Kita-Jahr 2023/24 nicht ausgleichen. Weiterhin ist die Vorhaltung von 28 Teilzeitplätzen erforderlich.

Alternative innerörtliche Räumlichkeiten wie Pfarrsaal oder alte Schule können nicht genutzt werden.

Dringende Bedarfe müssen über die Kindertagespflege oder, in Absprache mit Träger und Jugendamt, temporär in der Kindertagesstätte Kirchheim abgedeckt werden. Derzeit erfolgen weitere Absprachen der Ortsgemeinden mit dem Ziel, eine kurzfristige Bedarfsdeckung der fehlenden Betreuungsplätzen zu gestalten.

Langfristig ist der Umzug der Kita in die Räumlichkeiten der Grundschule Kleinkarlbach vorgesehen. Dieser kann erst erfolgen, wenn die Schulkinder nach Kirchheim wechseln können und die Grundschule in Kleinkarlbach entsprechend umgebaut ist, was, nach aktuellem Stand, im Jahr 2029 sein könnte.

Ortsgemeinde Obrigheim

Einwohner: 2.873

Neubaubereiche: ja (in Planung: Ortsteil Albsheim, Hauptstraße, ca. 10 WE in 2023/24; evt. gibt es innerörtliche Nachverdichtungen mit 2 Mehrfamilienhäuser)

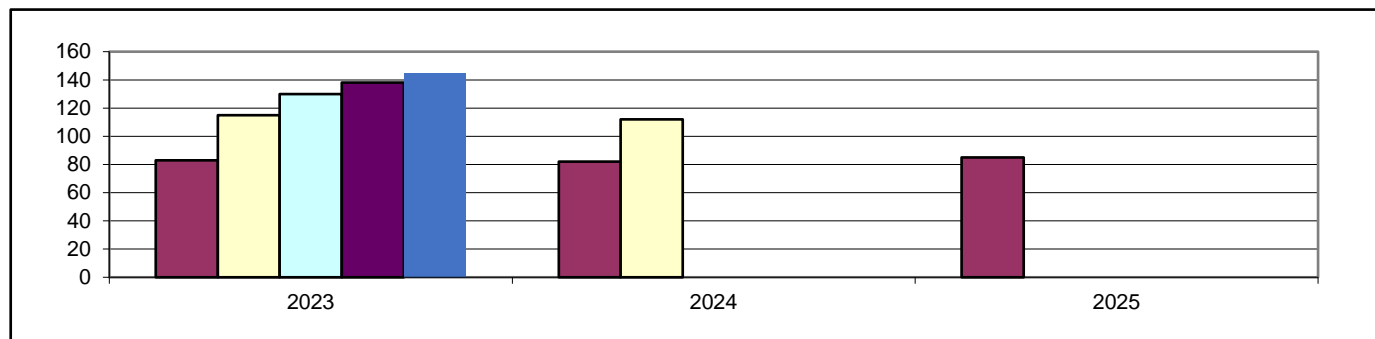
1. Bedarf an Betreuungsplätzen

1 a) Geburtsstatistik

Geb.-Jahr	17/18	18/19	19/20	20/21	21/22
Alter (01.08.23)	5	4	3	2	1
Einschulung	2024	2025	2026	2027	2028
Anzahl d. Kinder	33	27	23	32	30

1 b) Platzbedarf in der Tageseinrichtung

Betreuungsplätze	3 Jahrgänge	4 Jahrgänge	4,5 Jahrgänge	4,75 Jahrgänge	5 Jahrgänge
01.08.2023	83	115	130	138	145
01.08.2024	82	112			
01.08.2025	85				



1 c) Bedarfsdeckung an Betreuungsplätzen in Tageseinrichtungen (Stand 31.12.2022)

Betreuungsplätze 2-6 Jahre	Bedarf 4,75 Jahrgängen	Fehlbedarf 4,75 Jahrgängen Summe der örtlichen Fehlbedarfe
130	138	8

2. Betreuungsangebote (Stand 31.12.2022)

Angebot	U2 Plätze	Ü2 Plätze	Schulkind Plät.
Altersgruppe	0-2 Jahre	2-6 Jahre	6-14 Jahre
7 h PLUS Plätze	0	130	0
Gesamtplätze	0	130	0

3. Darstellung der Betreuungsangebote

3.1 Kommunale Kita Eisbachbande, Mühlheimer Hauptstr. 67, 67283 Obrigheim

Betreuungsangebot zum Stand 31.12.2022

Altersgruppe	Betreuungsstunden	Betreuungsbeginn	Unterbrechung von bis	Betreuungsende	Anzahl der Plätze gesamt	Anzahl der belegten Plätze
Ü2	8,0 h	07:45		15:45	50	34
Ü2	9,0 h	07:15		16:15	80	73
Gesamtplätze					130	107

Veränderungen des Betreuungsangebotes zum 01.09.2023

Altersgruppe	Betreuungsstunden	Betreuungsbeginn	Unterbrechung von bis	Betreuungsende	Anzahl der Plätze
Ü2	8,0 h	07:15		15:45	40
Ü2	9,0 h	07:45		16:15	90
Gesamtplätze					130

3.2 Grundschule am Sonnenberg, Gassenweg 17, 67283 Obrigheim

Betreuungsform	Öffnungszeiten	Abweichende Öffnungszeit	Anzahl der Plätze gesamt	Anzahl der belegten Plätze
Grundschule Unterrichtszeit	07:55 - 11:55			
Betreuende Grundschule	12:00 - 16:00		60	52

4. Anmerkungen

Der statistisch errechnete Fehlbedarf von 8 Betreuungsplätzen für Kinder im Alter von 2-6 Jahren wird durch die tatsächlichen Anmeldezahlen vor Ort nicht bestätigt. Die 130 vorgehaltenen Betreuungsplätze werden auch im Kita-Jahr 2023/24 als ausreichend erachtet.

Die angedachte Baumaßnahme zur Erweiterung der Küche soll im Kita-Jahr 2023/24 konkretisiert werden.

Ortsgemeinde Quirnheim

Einwohner: 810

Neubaubereiche: ja (in Planung: nordöstlicher Ortsrand, angrenzend an NBG "Asselheimer Weg", 23-92 WE, keine zeitliche Angaben möglich;
Baugebiet "Talblick" wird derzeit überplant, Rechtskraft Bebauungsplan vorraussichtlich 2023/24)

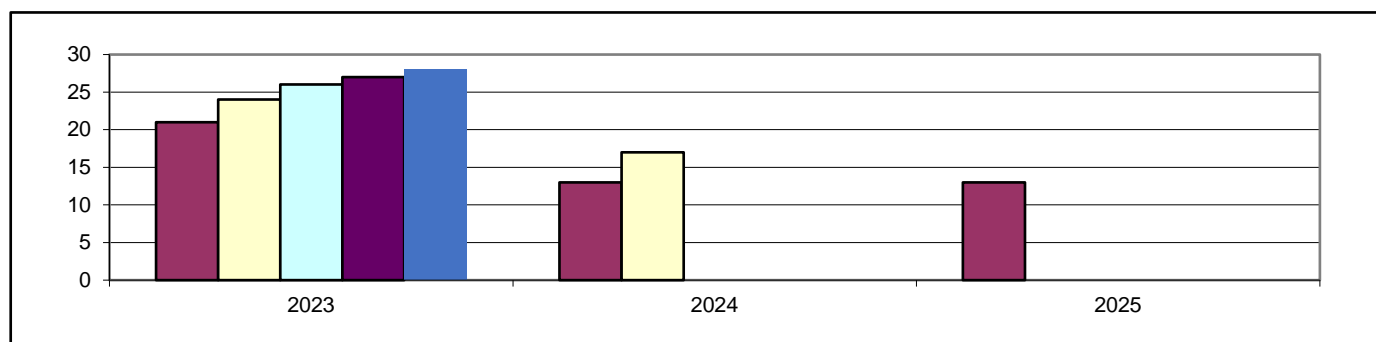
1. Bedarf an Betreuungsplätzen

1 a) Geburtsstatistik

Geb.-Jahr	17/18	18/19	19/20	20/21	21/22
Alter (01.08.23)	5	4	3	2	1
Einschulung	2024	2025	2026	2027	2028
Anzahl d. Kinder	11	4	6	3	4

1 b) Platzbedarf in der Tageseinrichtung

Betreuungsplätze	3 Jahrgänge	4 Jahrgänge	4,5 Jahrgänge	4,75 Jahrgänge	5 Jahrgänge
01.08.2023	21	24	26	27	28
01.08.2024	13	17			
01.08.2025	13				



1 c) Bedarfsdeckung an Betreuungsplätzen in Tageseinrichtungen (Stand 31.12.2022)

Betreuungsplätze 2-6 Jahre	Bedarf 4,75 Jahrgängen	Fehlbedarf 4,75 Jahrgängen Summe der örtlichen Fehlbedarfe
38	27	0

2. Betreuungsangebote (Stand 31.12.2022)

Angebot	U2 Plätze	Ü2 Plätze	Schulkind Plät.
Altersgruppe	0-2 Jahre	2-6 Jahre	6-14 Jahre
7 h Plätze	0	18	0
7 h PLUS Plätze	1	20	0
Gesamtplätze	1	38	0

3. Darstellung der Betreuungsangebote

3.1 Kita Weedbachkinder, Weedengasse 11, 67280 Quirnheim

Betreuungsangebot zum Stand 31.12.2022

Altersgruppe	Betreuungsstunden	Betreuungsbeginn	Unterbrechung von bis	Betreuungsende	Anzahl der Plätze gesamt	Anzahl der belegten Plätze
U2	8,5 h	07:30		16:00	1	1
Ü2	7,0 h	08:00		15:00	18	14
Ü2	8,5 h	07:30		16:00	20	13
Gesamtplätze					39	28

Veränderungen des Betreuungsangebotes zum 01.09.2023 (wird seit 01.04.2023 umgesetzt)

Altersgruppe	Betreuungsstunden	Betreuungsbeginn	Unterbrechung von bis	Betreuungsende	Anzahl der Plätze
U2	7,0 h	08:00		15:00	1
U2	8,5 h	07:30		16:00	1
Ü2	7,0 h	08:00		15:00	18
Ü2	8,5 h	07:30		16:00	18
Gesamtplätze					38

3.2 Grundschule: Zuordnung zu Ebertsheim

4. Anmerkungen

Bei einem Bedarf von 27 Betreuungsplätzen für Kinder im Alter von 2-6 Jahren, werden in der Kita Quirnheim 36 Plätze für diese Altersgruppe und weitere 2 Plätze im U2 Bereich, vorgehalten.

Mit der Gemeinde Bockenheim gibt es eine Vereinbarung bis zu 5 Kinder aus Bockenheim in Quirnheim aufzunehmen. Damit kann die angespannte Betreuungssituation in Bockenheim etwas entschärft werden.

Weitere freie Plätze können, in Abstimmung mit Träger und Jugendamt, außerörtlich vergeben werden.

Ortsgemeinde Wattenheim

Einwohner: 1.663

Neubaugelände: ja (in Planung: "am Bild" östlich der Leininger Straße, 37-74 WE, voraussichtlich 2025 bezugsfertig)

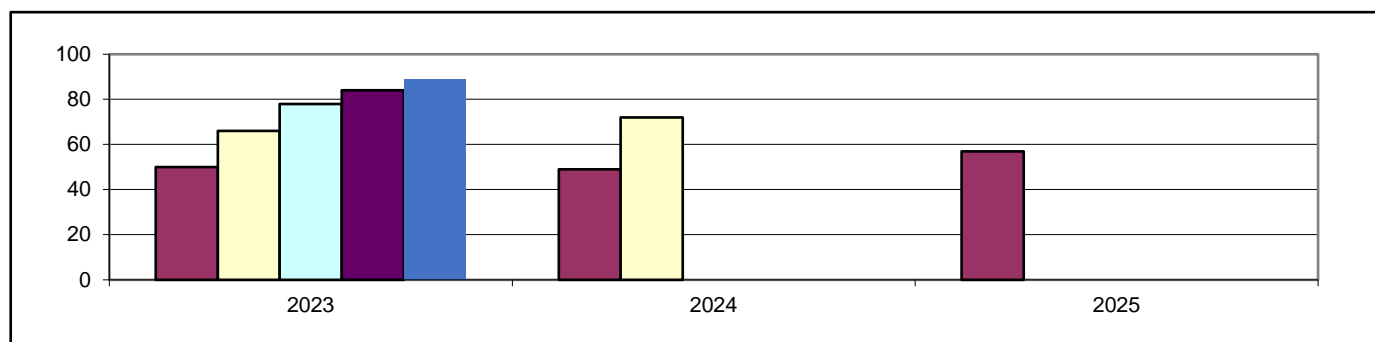
1. Bedarf an Betreuungsplätzen

1 a) Geburtsstatistik

Geb.-Jahr	17/18	18/19	19/20	20/21	21/22
Alter (01.08.23)	5	4	3	2	1
Einschulung	2024	2025	2026	2027	2028
Anzahl d. Kinder	17	15	18	16	23

1 b) Platzbedarf in der Tageseinrichtung

Betreuungsplätze	3 Jahrgänge	4 Jahrgänge	4,5 Jahrgänge	4,75 Jahrgänge	5 Jahrgänge
01.08.2023	50	66	78	84	89
01.08.2024	49	72			
01.08.2025	57				



1 c) Bedarfsdeckung an Betreuungsplätzen in Tageseinrichtungen (Stand 31.12.2022)

Betreuungsplätze 2-6 Jahre	Bedarf 4,75 Jahrgängen	Fehlbedarf 4,75 Jahrgängen Summe der örtlichen Fehlbedarfe
80	84	4

2. Betreuungsangebote (Stand 31.12.2022)

Angebot	U2 Plätze	Ü2 Plätze	Schulkind Plät.
Altersgruppe	0-2 Jahre	2-6 Jahre	6-14 Jahre
7 h Plätze	0	35	0
7 h PLUS Plätze	0	45	0
Gesamtplätze	0	80	0

3. Darstellung der Betreuungsangebote

3.1 Kita Wattenheim, Friedhofstr. 1, 67319 Wattenheim

Betreuungsangebot zum Stand 31.12.2022

Altersgruppe	Betreuungsstunden	Betreuungsbeginn	Unterbrechung von bis	Betreuungsende	Anzahl der Plätze gesamt	Anzahl der belegten Plätze
Ü2	7,0 h	07:00		14:00	35	33
Ü2	9,5 h	07:00		16:30	45	41
Gesamtplätze					80	74

Veränderungen des Betreuungsangebotes zum 01.09.2023

Altersgruppe	Betreuungsstunden	Betreuungsbeginn	Unterbrechung von bis	Betreuungsende	Anzahl der Plätze
Ü2	7,0 h	07:00		14:00	40
Ü2	9,5 h	07:00		16:30	45
Gesamtplätze					85

3.2 Grundschule Wattenheim, Hauptstr. 34, 67319 Wattenheim

Betreuungsform	Öffnungszeiten	Abweichende Öffnungszeit	Anzahl der Plätze gesamt	Anzahl der belegten Plätze
Grundschule Unterrichtszeit	08:00 - 13:00			
Betreuende Grundschule	12:00 - 16:00		40	29

4. Anmerkungen

Aufgrund räumlicher Gegebenheiten kann in der Kita Wattenheim nicht allen Kindern ein Mittagessen angeboten werden. Die 7 h-Kinder bringen selbst ein Lunchpaket mit. Für 10 Kinder in der 9,5 h-Kohorte ist eine Unterbrechung in der Mittagszeit (Teilzeitplatz) erforderlich. Eine Erweiterung der Kita, vor allem im Bereich Küche/Essensversorgung, wird als notwendig erachtet.

Im Hinblick auf das geplante Neubaugebiet und den damit einhergehenden voraussichtlichen Zuzug junger Familien, ist auch ein Neubau einer Kindertagesstätte im Gespräch.

Darstellung des Bedarfes der Verbandsgemeinde Lambrecht insgesamt

Einwohner: 12.399

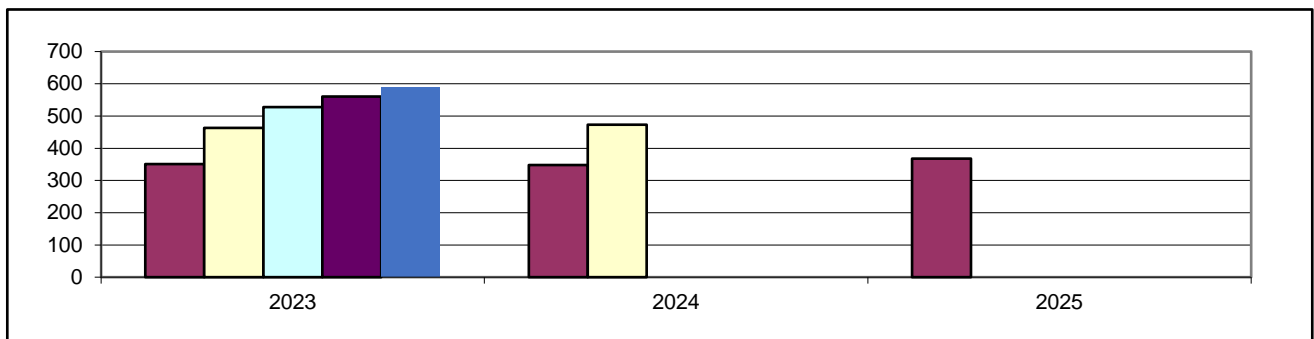
1. Bedarf an Betreuungsplätzen

1 a) Geburtsstatistik

Geb.-Jahr	17/18	18/19	19/20	20/21	21/22
Alter (01.08.23)	5	4	3	2	1
Einschulung	2024	2025	2026	2027	2028
Anzahl d. Kinder	115	105	131	112	125

1 b) Platzbedarf in der Tageseinrichtung

Betreuungsplätze	3 Jahrgänge	4 Jahrgänge	4,5 Jahrgänge	4,75 Jahrgänge	5 Jahrgänge
01.08.2023	351	463	528	560	588
01.08.2024	348	473			
01.08.2025	368				



1 c) Bedarfsdeckung an Ü2 Betreuungsplätzen in Tageseinrichtungen (Stand 31.12.2022)

Betreuungsplätze 2-6 Jahre	Bedarf 4,75 Jahrgängen	Fehlbedarf 4,75 Jahrgängen Summe der örtlichen Fehlbedarfe
530	560	30

2. Betreuungsangebote (Stand 31.12.2022)

Angebot	U2 Plätze	Ü2 Plätze	Schulkind Plät.	Kindertagespflege
Altersgruppe	0-2 Jahre	2-6 Jahre	6-14 Jahre	0-13 Jahre
7 h Plätze	0	169	0	bedarfsgerechte Betreuungszeiten
7 h PLUS Plätze	6	354	0	
Teilzeitplätze	0	7	0	
Gesamtplätze	6	530	0	

Ortsgemeinde Elmstein

Einwohner: 2.425
 Neubaugebiete: ja (5 WE; Elmstein-Iggelbach, "Kurzeneck"; wird derzeit bezogen)

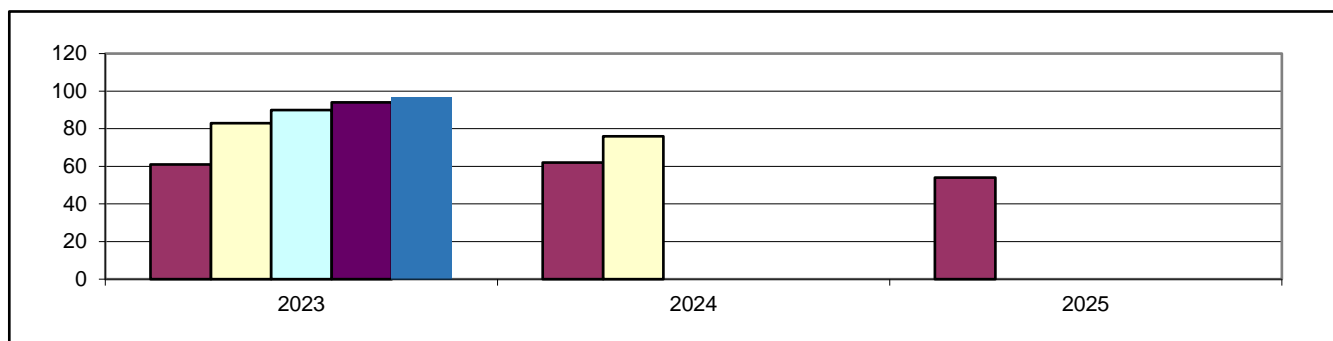
1. Bedarf an Betreuungsplätzen

1 a) Geburtsstatistik

Geb.-Jahr	17/18	18/19	19/20	20/21	21/22
Alter (01.08.23)	5	4	3	2	1
Einschulung	2024	2025	2026	2027	2028
Anzahl d. Kinder	21	22	18	22	14

1 b) Platzbedarf in der Tageseinrichtung

Betreuungsplätze	3 Jahrgänge	4 Jahrgänge	4,5 Jahrgänge	4,75 Jahrgänge	5 Jahrgänge
01.08.2023	61	83	90	94	97
01.08.2024	62	76			
01.08.2025	54				



1 c) Bedarfsdeckung an Ü2 Betreuungsplätzen in Tageseinrichtungen (Stand 31.12.2022)

Betreuungsplätze 2-6 Jahre	Bedarf 4,75 Jahrgängen	Fehlbedarf 4,75 Jahrgängen Summe der örtlichen Fehlbedarfe
106	94	0

2. Betreuungsangebote (Stand 31.12.2022)

Angebot	U2 Plätze	Ü2 Plätze	Schulkind Plät.
Altersgruppe	0-2 Jahre	2-6 Jahre	6-14 Jahre
7 h Plätze	0	0	0
7 h PLUS Plätze	2	106	0
Gesamtplätze	2	106	0

3. Darstellung der Betreuungsangebote

3.1 Kath. Kindertagesstätte, Schankstraße 7, 67471 Elmstein

Betreuungsangebot zum Stand 31.12.2022 bleibt auch im neuen Kita Jahr 2023/2024 erhalten

Altersgruppe	Betreuungsstunden	Betreuungsbeginn	Unterbrechung von bis	Betreuungsende	Anzahl der Plätze gesamt	Anzahl der belegten Plätze
Ü2	9,0 h	07:00		16:00	25	25
Gesamtplätze					25	

3.2 Gemeindecindertagesstätte, Feldpfad 5 a, 67471 Elmstein

Betreuungsangebot zum Stand 31.12.2022

Altersgruppe	Betreuungsstunden	Betreuungsbeginn	Unterbrechung von bis	Betreuungsende	Anzahl der Plätze	Anzahl der belegten Plätze
Ü2	8,0 h	07:30		15:30	34	26
Ü2	10,0 h	06:45		16:45	28	19
Gesamtplätze					62	45

Veränderungen des Betreuungsangebotes zum 01.09.2023 (wird bereits seit dem 01.05.2023 umgesetzt)

Altersgruppe	Betreuungsstunden	Betreuungsbeginn	Unterbrechung von bis	Betreuungsende	Anzahl der Plätze
Ü2	7,0 h	07:30		14:30	22
Ü2	10,0 h	06:45		16:45	40
Gesamtplätze					62

3.3 Ev. Kindertagesstätte, Dorfstraße 29, 67471 Elmstein-Iggelbach

Betreuungsangebot zum Stand 31.12.2022

Altersgruppe	Betreuungsstunden	Betreuungsbeginn	Unterbrechung von bis	Betreuungsende	Anzahl der Plätze gesamt	Anzahl der belegten Plätze
U2	10,0 h	07:00		17:00	2	0
Ü2	10,0 h	07:00		17:00	19	18
Gesamtplätze					21	18

Veränderungen des Betreuungsangebotes zum 01.09.2023

Altersgruppe	Betreuungsstunden	Betreuungsbeginn	Unterbrechung von bis	Betreuungsende	Anzahl der Plätze
U2	10,0 h	07:00		17:00	2
Ü2	10,0 h	07:00		17:00	20
Gesamtplätze					22

3.4 Heinrich-Weintz-Schule, Grundschule, 67471 Elmstein

Betreuungsform	Öffnungszeiten	Abweichende Öffnungszeit	Anzahl der Plätze gesamt	Anzahl der belegten Plätze
Grundschule Unterrichtszeit	08:00 - 13:00			
Betreuende Grundschule	12:00 - 16:00		40	38

4. Anmerkungen

Der Bedarf an Betreuungsplätzen in der Ortsgemeinde Elmstein ist im kommenden Kita-Jahr 2023-2024 bei der Planungsgröße von 4,75 Jahrgängen nach den statistischen Meldezahlen ausreichend gedeckt. Aufgrund der höheren Anmeldezahlen sowie noch erwarteter Zuzüge soll das derzeitige Platzangebot weitergeführt werden. Es sind keine bedarfsplanerischen Veränderungen notwendig.

Ortsgemeinde Esthal

Einwohner: 1.352
 Neubaugebiete: nein

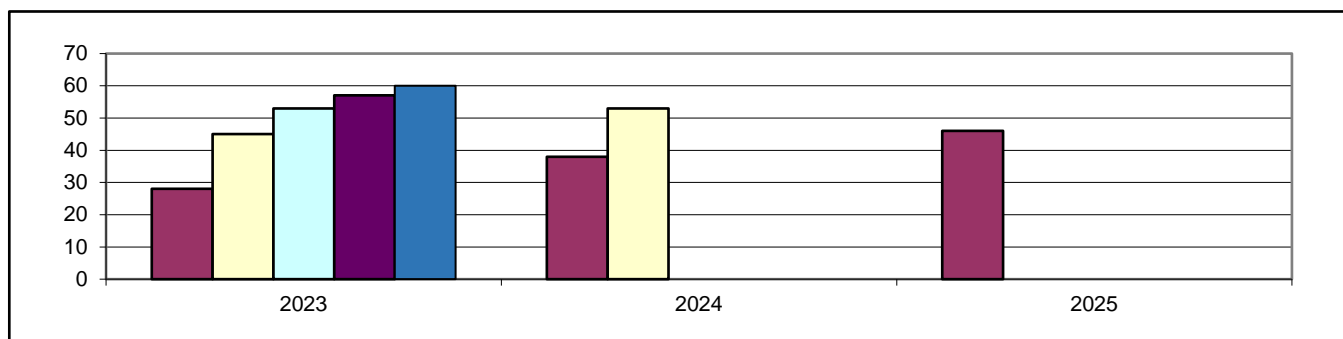
1. Bedarf an Betreuungsplätzen

1 a) Geburtsstatistik

Geb.-Jahr	17/18	18/19	19/20	20/21	21/22
Alter (01.08.23)	5	4	3	2	1
Einschulung	2024	2025	2026	2027	2028
Anzahl d. Kinder	7	7	14	17	15

1 b) Platzbedarf in der Tageseinrichtung

Betreuungsplätze	3 Jahrgänge	4 Jahrgänge	4,5 Jahrgänge	4,75 Jahrgänge	5 Jahrgänge
01.08.2023	28	45	53	57	60
01.08.2024	38	53			
01.08.2025	46				



1 c) Bedarfsdeckung an Ü2 Betreuungsplätzen in Tageseinrichtungen (Stand 31.12.2022)

Betreuungsplätze 2-6 Jahre	Bedarf 4,75 Jahrgängen	Fehlbedarf 4,75 Jahrgängen Summe der örtlichen Fehlbedarfe
50	57	7

2. Betreuungsangebote (Stand 31.12.2022)

Angebot	U2 Plätze	Ü2 Plätze	Schulkind Plät.
Altersgruppe	0-2 Jahre	2-6 Jahre	6-14 Jahre
7 h Plätze	0	25	0
7 h PLUS Plätze	0	25	0
Gesamtplätze	0	50	0

3. Darstellung der Betreuungsangebote

3.1 Kath. Kindertagesstätte St. Konrad, Hauptstraße 43, 67472 Esthal

Betreuungsangebot zum Stand 31.12.2022

Altersgruppe	Betreuungsstunden	Betreuungsbeginn	Unterbrechung von bis	Betreuungsende	Anzahl der Plätze gesamt	Anzahl der belegten Plätze
Ü2	7,0 h	08:00		15:00	25	20
Ü2	9,0 h	07:00		16:00	25	20
Gesamtplätze					50	40

Veränderungen des Betreuungsangebotes zum 01.09.2023

Altersgruppe	Betreuungsstunden	Betreuungsbeginn	Unterbrechung von bis	Betreuungsende	Anzahl der Plätze
Ü2	7,0 h	07:30		14:30	25
Ü2	9,0 h	07:00		16:00	30
Gesamtplätze					55

3.2 Grundschule Esthal, Hauptstraße 63, 67472 Esthal

Betreuungsform	Öffnungszeiten	Abweichende Öffnungszeit	Anzahl der Plätze gesamt	Anzahl der belegten Plätze
Grundschule Unterrichtszeit	08:00 - 13:00			
Betreuende Grundschule	12:00 - 16:00		40	26

4. Anmerkungen

Der Bedarf an Ü2 Betreuungsplätzen in der kath. Kindertagesstätte in Esthal im Kita-Jahr 2023/2024 ist bei der Planungsgröße von 4,75 Jahrgängen um 7 Plätze nicht gedeckt. Die tatsächlichen Anmeldezahlen bestätigen inzwischen einen Bedarf von 54 Ü2 Betreuungsplätzen.

Um ein bedarfsgerechtes Angebot an U2 und Ü2 Plätzen in der kath. Kindertagesstätte vorhalten zu können, ist es notwendig, die Räumlichkeiten der Einrichtung aufgrund der Umsetzung des neuen Rechtsanspruches zu erweitern. Hierfür wurden verschiedene Planungsgespräche mit allen verantwortlichen Entscheidungsträgern geführt.

Die derzeitige Planung besteht darin, dass die Gemeinde Esthal die Gebäudeträgerschaft der Einrichtung übernimmt und von der Kirchengemeinde zusätzliche Räumlichkeiten im Untergeschoss der Einrichtung zur Verfügung gestellt werden. Zur Nutzung dieser Räumlichkeiten sind noch diverse Sanierungsarbeiten notwendig, sowie der Anbau eines Treppenhauses. Die Testate der Fachbehörden werden derzeit eingeholt. Bis zur Umsetzung dieser Maßnahmen ist geplant, konzeptionelle Veränderungen in den bestehenden Räumlichkeiten vorzunehmen, um zusätzlich 5 Plätze einrichten zu können. Somit kann für das Kita-Jahr 2023/2024 der angemeldete Bedarf gedeckt werden.

Ortsgemeinde Frankeneck

Einwohner: 813
 Neubaugelände: ja (5 WE; "Am Katzenstein")

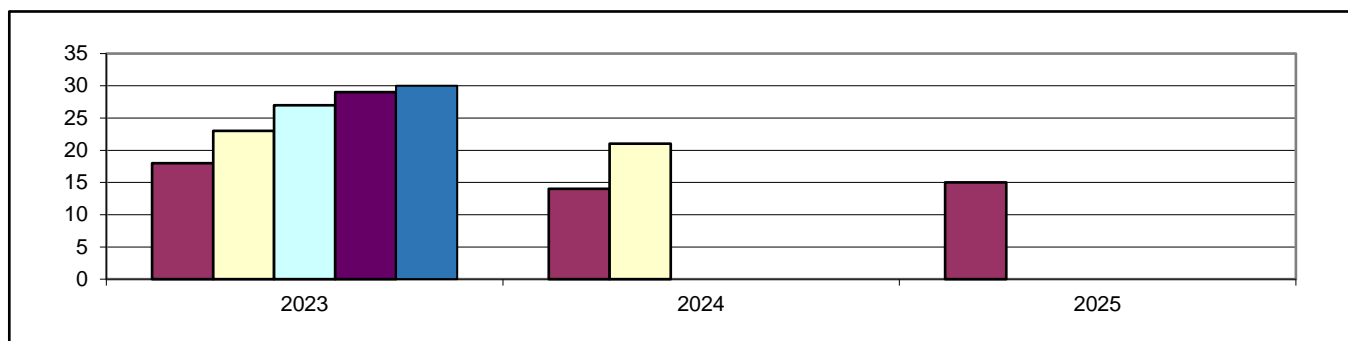
1. Bedarf an Betreuungsplätzen

1 a) Geburtsstatistik

Geb.-Jahr	17/18	18/19	19/20	20/21	21/22
Alter (01.08.23)	5	4	3	2	1
Einschulung	2024	2025	2026	2027	2028
Anzahl d. Kinder	9	6	3	5	7

1 b) Platzbedarf in der Tageseinrichtung

Betreuungsplätze	3 Jahrgänge	4 Jahrgänge	4,5 Jahrgänge	4,75 Jahrgänge	5 Jahrgänge
01.08.2023	18	23	27	29	30
01.08.2024	14	21			
01.08.2025	15				



1 c) Bedarfsdeckung an Ü2 Betreuungsplätzen in Tageseinrichtungen (Stand 31.12.2022)

Betreuungsplätze 2-6 Jahre	Bedarf 4,75 Jahrgängen	Fehlbedarf 4,75 Jahrgängen Summe der örtlichen Fehlbedarfe
35	29	0

2. Betreuungsangebote (Stand 31.12.2022)

Angebot	U2 Plätze	Ü2 Plätze	Schulkind Plät.
Altersgruppe	0-2 Jahre	2-6 Jahre	6-14 Jahre
7 h Plätze	0	18	0
7 h PLUS Plätze	2	17	0
Gesamtplätze	2	35	0

3. Darstellung der Betreuungsangebote

3.1 Gemeindekindertagesstätte, Neufelderstraße 3, 67468 Frankeneck

Betreuungsangebot zum Stand 31.12.2022 bleibt auch im neuen Kita Jahr 2023/2024 erhalten

Altersgruppe	Betreuungsstunden	Betreuungsbeginn	Unterbrechung von bis	Betreuungsende	Anzahl der Plätze gesamt	Anzahl der belegten Plätze
U2	9,0 h	07:15		16:15	2	0
Ü2	7,0 h	07:30		14:30	18	13
Ü2	9,0 h	07:15		16:15	17	14
Gesamtplätze					37	27

3.2 Schule: Zuordnung zur Grundschule Neidenfels

4. Anmerkungen

Im kommenden Kita-Jahr 2023/2024 ist der Bedarf an Betreuungsplätzen in der Kindertagesstätte Frankeneck bei einer Planungsgröße von 4,75 Jahrgängen ausreichend gedeckt.

Die tatsächlichen Anmeldezahlen in der Kindertagesstätte Frankeneck liegen höher und bestätigen die Weiterführung des derzeitigen Platzangebotes und somit auch die Weiterführung der 15 provisorisch eingerichteten Plätze. Die gesamte Einrichtung ist derzeit aufgrund der Umbaumaßnahme zur Erweiterung und Sicherung der Plätze in das Gemeindehaus ausgelagert. Hierfür wurde ein erhöhter Personalbedarf zur Betreuung der Kinder anerkannt. Derzeit ist geplant, dass die Maßnahme bis Ende Juni 2023 abgeschlossen werden kann und die Räumlichkeiten wieder bezogen werden können. Die provisorisch eingerichteten Plätze können dann strukturell dauerhaft eingerichtet werden.

Stadt Lambrecht

Einwohner: 4.229

Neubaubereiche: ja ("Häuselgarten Ost"- 5 WE, "Am Dicken Stein" - 2 WE wird bezogen, "Gartenstraße Ost" - 8 WE, Bezugsfertigkeit unklar)

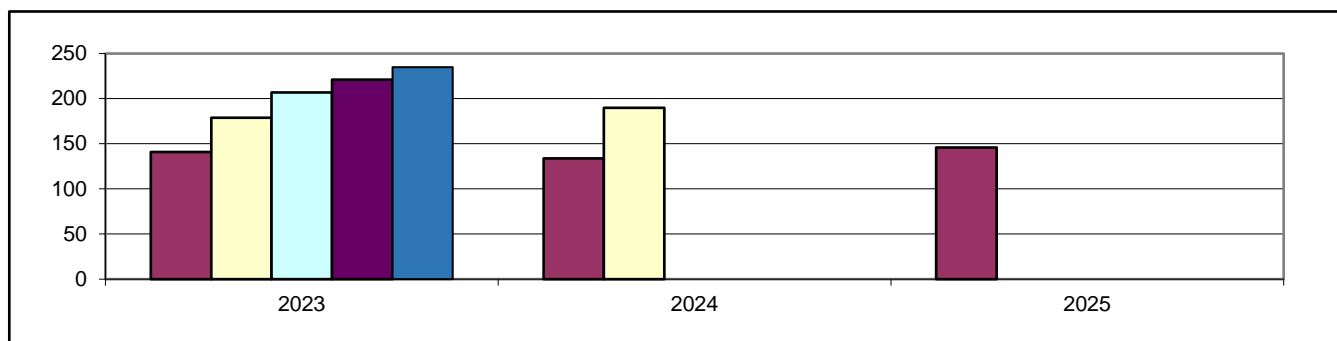
1. Bedarf an Betreuungsplätzen

1 a) Geburtsstatistik

Geb.-Jahr	17/18	18/19	19/20	20/21	21/22
Alter (01.08.23)	5	4	3	2	1
Einschulung	2024	2025	2026	2027	2028
Anzahl d. Kinder	45	44	52	38	56

1 b) Platzbedarf in der Tageseinrichtung

Betreuungsplätze	3 Jahrgänge	4 Jahrgänge	4,5 Jahrgänge	4,75 Jahrgänge	5 Jahrgänge
01.08.2023	141	179	207	221	235
01.08.2024	134	190			
01.08.2025	146				



1 c) Bedarfsdeckung an Ü2 Betreuungsplätzen in Tageseinrichtungen (Stand 31.12.2022)

Betreuungsplätze 2-6 Jahre	Bedarf 4,75 Jahrgängen	Fehlbedarf 4,75 Jahrgängen Summe der örtlichen Fehlbedarfe
184	221	37

2. Betreuungsangebote (Stand 31.12.2022)

Angebot	U2 Plätze	Ü2 Plätze	Schulkind Plät.
Altersgruppe	0-2 Jahre	2-6 Jahre	6-14 Jahre
7 h Plätze	0	83	0
7 h PLUS Plätze	0	101	0
Teilzeitplätze	0	0	0
Gesamtplätze	0	184	0

3. Darstellung der Betreuungsangebote

3.1 Ev. Kindertagesstätte Arche Noah, Matthias-Erzberger-Straße 8, 67466 Lambrecht

Betreuungsangebot zum Stand 31.12.2022

Altersgruppe	Betreuungsstunden	Betreuungsbeginn	Unterbrechung von bis	Betreuungsende	Anzahl der Plätze gesamt	Anzahl der belegten Plätze
Ü2	7,0 h	08:00		15:00	47	45
Ü2	9,0 h	07:30		16:30	25	25
Gesamtplätze					72	70

Veränderungen des Betreuungsangebotes zum 01.09.2023

Altersgruppe	Betreuungsstunden	Betreuungsbeginn	Unterbrechung von bis	Betreuungsende	Anzahl der Plätze
Ü2	7,0 h	07:30		14:30	19
Ü2	9,0 h	07:30		16:30	53
Gesamtplätze					72

3.2 Kath. Kindertagesstätte St. Lambertus, Wiesenstraße 24, 67466 Lambrecht

Betreuungsangebot zum Stand 31.12.2022

Altersgruppe	Betreuungsstunden	Betreuungsbeginn	Unterbrechung von bis	Betreuungsende	Anzahl der Plätze gesamt	Anzahl der belegten Plätze
Ü2	7,0 h	08:00		15:00	18	18
Ü2	9,0 h	07:30		16:30	22	22
Gesamtplätze					40	40

Veränderungen des Betreuungsangebotes zum 01.09.2023

Altersgruppe	Betreuungsstunden	Betreuungsbeginn	Unterbrechung von bis	Betreuungsende	Anzahl der Plätze
Ü2	7,0 h	08:00		15:00	18
Ü2	9,0 h	07:15		16:15	22
Gesamtplätze					40

3.3 Kom. Kindertagesstätte Rappelkiste, Matthias-Erzberger-Straße 7, 67466 Lambrecht

Betreuungsangebot zum Stand 31.12.2022

Altersgruppe	Betreuungsstunden	Betreuungsbeginn	Unterbrechung von bis	Betreuungsende	Anzahl der Plätze gesamt	Anzahl der belegten Plätze
Ü2	7,0 h	07:30		14:30	18	18
Ü2	9,0 h	07:30		16:30	54	46
Gesamtplätze					72	64

Veränderungen des Betreuungsangebotes zum 01.09.2023 (wird bereits seit dem 01.01.2023 umgesetzt)

Altersgruppe	Betreuungsstunden	Betreuungsbeginn	Unterbrechung von bis	Betreuungsende	Anzahl der Plätze
Ü2	7,0 h	08:00		15:00	30
Ü2	9,0 h	07:30		16:30	32
Gesamtplätze					62

3.4 Kom. Kindertagesstätte Mullewapp (Provisorium), Blainvillerstraße 1, 67466 Lambrecht

Betreuungsangebot zum Stand 31.12.2022

Altersgruppe	Betreuungsstunden	Betreuungsbeginn	Unterbrechung von bis	Betreuungsende	Anzahl der Plätze gesamt	Anzahl der belegten Plätze
Ü2	9,0 h	07:30		16:30	0	0
Gesamtplätze					0	0

Veränderungen des Betreuungsangebotes zum 01.09.2023 (wird bereits seit dem 01.01.2023 umgesetzt)

Altersgruppe	Betreuungsstunden	Betreuungsbeginn	Unterbrechung von bis	Betreuungsende	Anzahl der Plätze gesamt
Ü2	9,0 h	07:30		16:30	20
Gesamtplätze					20

3.5 Grundschule Lambrecht, Schulstraße 7, 67466 Lambrecht

Betreuungsform	Öffnungszeiten	Abweichende Öffnungszeit	Anzahl der Plätze gesamt	Anzahl der belegten Plätze
Grundschule Unterrichtszeit	08:00 - 13:00			
Betreuende Grundschule	12:00 - 16:00			97

4. Anmerkungen

Im Kita-Jahr 2023/2024 zeichnet sich in der Stadt Lambrecht erneut ein erhöhter Bedarf an Betreuungsplätzen ab. Basierend auf den Einwohnermeldedaten vom 31.12.2022 ergibt sich ein Platzbedarf von insgesamt 221 Betreuungsplätzen bei einer Planungsgröße von 4,75 Jahrgängen des Kreisjugendamtes Bad Dürkheim. In der Stadt Lambrecht stehen zum 31.12.2022, 184 Plätze zur Verfügung, davon sind bereits 10 provisorische Plätze in der kommunalen Kindertagesstätte „Rappelkiste“ eingerichtet.

Für das Kita-Jahr 2022/2023 war ursprünglich geplant, zum 01.09.2022 eine provisorische Einrichtung im Gemeinschaftshaus in Lambrecht mit bis zu 20 Betreuungsplätzen einzurichten. Die bereits vorhandenen 10 provisorischen Plätze in der Kom. Kita "Rappelkiste" sollten in diesem Zuge abgebaut und in die provisorische Einrichtung übergehen. Aufgrund von Verzögerungen konnte dieses zusätzliche Angebot jedoch erst zum 01.01.2023 umgesetzt werden. Mit der provisorischen Kita "Mullewapp" stehen nun insgesamt 194 Plätze zur Verfügung und der Fehlbedarf reduziert sich auf 27 Plätze.

Bisher konnten noch keine Plätze für Kinder unter 2 Jahren in Tageseinrichtungen berücksichtigt werden. Bei weiterem Bedarf können zusätzliche provisorische Plätze in der kommunalen Kindertagesstätte „Rappelkiste“ eingerichtet werden.

Der erhöhte Bedarf an Betreuungsplätzen besteht in der Stadt Lambrecht seit dem Kita-Jahr 2018/2019 dauerhaft und es wurden bereits mehrere Lösungen untersucht.

Um eine bedarfsgerechte Betreuung sicherzustellen, plant die Stadt Lambrecht den Neubau einer Kita mit zusätzlichen 40-50 Plätzen für Kinder im Alter von 1-6 Jahren. Die Planungsentwürfe wurden bereits vorgestellt und mit dem Kreis- und Landesjugendamt besprochen. Der Neubau der Kita soll im Bereich des Gemeinschaftshauses in der Blainviller Straße in Lambrecht erfolgen. Ein zeitlicher Rahmen ist aktuell noch nicht absehbar. Zum derzeitigen Zeitpunkt kann seitens des Kreisjugendamtes Bad Dürkheim für das Kita-Jahr 2023/2024 ein Bedarf von zusätzlichen 47 Ü2-Plätzen (inkl. der bereits vorhanden 20 prov. Plätze) bestätigt werden.

Ortsgemeinde Lindenberg

Einwohner: 1.124

Neubaubereiche: ja ("Hauptstraße Süd" - 10 WE, wird derzeit bezogen
"Hauptstraße Nord" - 12 WE, "Spelzenacker Straße" - 2 WE;
Bezugsfertigkeit für 2023 geplant)

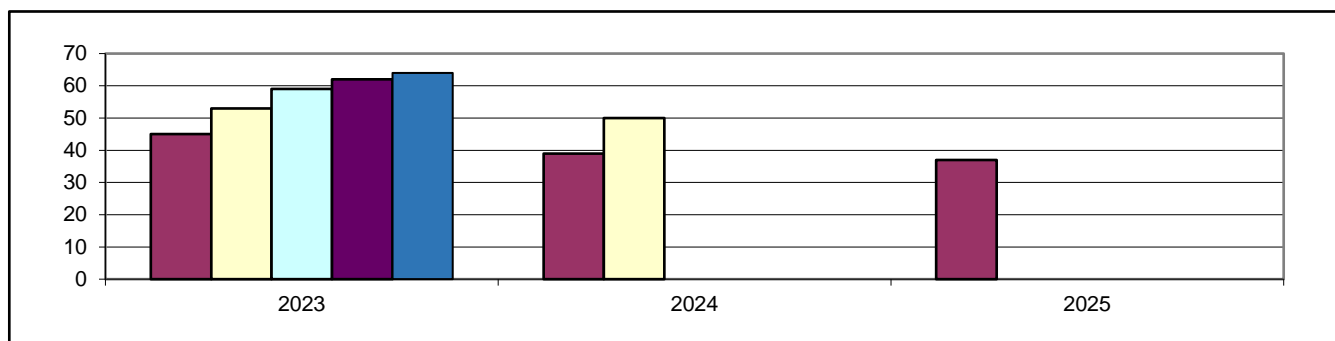
1. Bedarf an Betreuungsplätzen

1 a) Geburtsstatistik

Geb.-Jahr	17/18	18/19	19/20	20/21	21/22
Alter (01.08.23)	5	4	3	2	1
Einschulung	2024	2025	2026	2027	2028
Anzahl d. Kinder	14	13	18	8	11

1 b) Platzbedarf in der Tageseinrichtung

Betreuungsplätze	3 Jahrgänge	4 Jahrgänge	4,5 Jahrgänge	4,75 Jahrgänge	5 Jahrgänge
01.08.2023	45	53	59	62	64
01.08.2024	39	50			
01.08.2025	37				



1 c) Bedarfsdeckung an Ü2 Betreuungsplätzen in Tageseinrichtungen (Stand 31.12.2022)

Betreuungsplätze 2-6 Jahre	Bedarf 4,75 Jahrgängen	Fehlbedarf 4,75 Jahrgängen Summe der örtlichen Fehlbedarfe
50	62	12

2. Betreuungsangebote (Stand 31.12.2022)

Angebot	U2 Plätze	Ü2 Plätze	Schulkind Plät.
Altersgruppe	0-2 Jahre	2-6 Jahre	6-14 Jahre
7 h Plätze	0	25	0
7 h PLUS Plätze	0	25	0
Gesamtplätze	0	50	0

3. Darstellung der Betreuungsangebote

3.1 Kath. Kindertagesstätte, Wiesenstraße 7, 67473 Lindenberg

Betreuungsangebot zum Stand 31.12.2022

Altersgruppe	Betreuungsstunden	Betreuungsbeginn	Unterbrechung von bis	Betreuungsende	Anzahl der Plätze gesamt	Anzahl der belegten Plätze
Ü2	7,0 h	07:30		14:30	25	25
Ü2	9,0 h	07:00		16:00	25	24
Gesamtplätze					50	49

Veränderungen des Betreuungsangebotes zum 01.09.2023 (wird bereits seit dem 01.04.2023 umgesetzt)

Altersgruppe	Betreuungsstunden	Betreuungsbeginn	Unterbrechung von bis	Betreuungsende	Anzahl der Plätze
Ü2	7,0 h	07:30		14:30	32
Ü2	9,0 h	07:00		16:00	33
Gesamtplätze					65

3.2 Grundschule Lindenberg, Hauptstraße 49, 67473 Lindenberg

Betreuungsform	Öffnungszeiten	Abweichende Öffnungszeit	Anzahl der Plätze gesamt	Anzahl der belegten Plätze
Grundschule Unterrichtszeit	08:00 - 13:00			
Betreuende Grundschule	12:00 - 16.00			17

4. Anmerkungen

Im Kita-Jahr 2023/2024 zeichnet sich in der Ortsgemeinde Lindenberg weiterhin ein erhöhter Bedarf an Betreuungsplätzen ab. Die Einwohnermeldedaten sehen bei der Planungsgröße von 4,75 Jahrgängen einen Platzbedarf von insgesamt 62 Betreuungsplätzen vor. Aktuell stehen in der Ortsgemeinde Lindenberg 50 Plätze zur Verfügung. Dies entspricht einem Fehlbedarf von 12 Betreuungsplätzen.

Bereits im Kita-Jahr 2022/2023 wurde besprochen, dass der kath. Kindertagesstätte von der Kirchengemeinde zusätzliche Räumlichkeiten im Untergeschoss der Einrichtung zur Verfügung gestellt werden, um ein bedarfsgerechtes Platzangebot zum 01.08.2022 vorhalten zu können. Diese Planung konnte leider nicht gehalten werden. Die ausgelagerte Gruppe mit zusätzlichen 15 provisorischen Plätzen konnte erst zum 01.04.2023 realisiert werden. Da die Räumlichkeiten nicht direkt mit der kath. Kindertagesstätte verbunden sind, kann ein erhöhter Personalbedarf zur Betreuung der Kinder erforderlich sein. Eine Klärung, ob die Erweiterung der Plätze dauerhaft strukturell erfolgen kann, muss mit allen verantwortlichen Entscheidungsträgern in weiteren Planungsgesprächen noch eruiert werden.

Somit stehen in der Ortsgemeinde Lindenberg für das Kita-Jahr 2023/2024 65 Plätze zur Verfügung. Der Bedarf ist somit nach den statistischen Meldezahlen ausreichend gedeckt.

Ortsgemeinde Neidenfels

Einwohner: 782

Neubaubereiche: ja (ca. 24 WE, "Aspenkehle", wird derzeit bezogen)

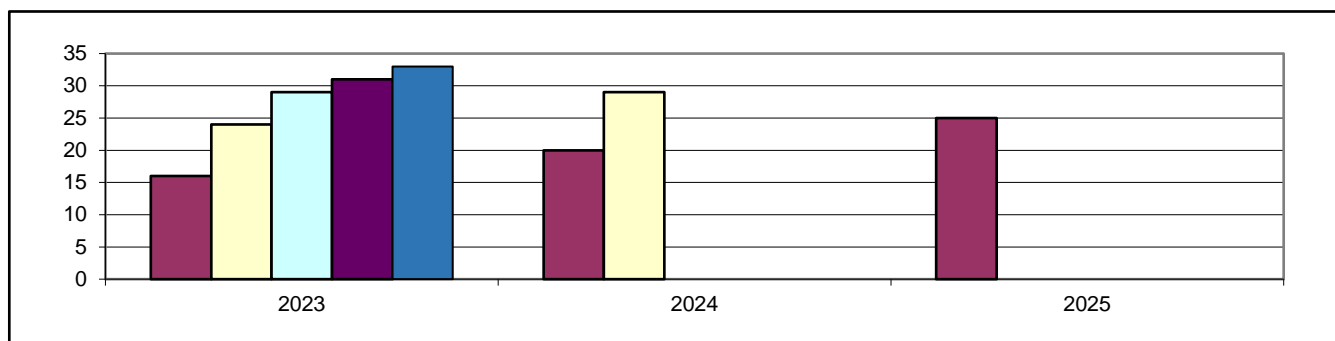
1. Bedarf an Betreuungsplätzen

1 a) Geburtsstatistik

Geb.-Jahr	17/18	18/19	19/20	20/21	21/22
Alter (01.08.23)	5	4	3	2	1
Einschulung	2024	2025	2026	2027	2028
Anzahl d. Kinder	4	4	8	8	9

1 b) Platzbedarf in der Tageseinrichtung

Betreuungsplätze	3 Jahrgänge	4 Jahrgänge	4,5 Jahrgänge	4,75 Jahrgänge	5 Jahrgänge
01.08.2023	16	24	29	31	33
01.08.2024	20	29			
01.08.2025	25				



1 c) Bedarfsdeckung an Ü2 Betreuungsplätzen in Tageseinrichtungen (Stand 31.12.2022)

Betreuungsplätze 2-6 Jahre	Bedarf 4,75 Jahrgängen	Fehlbedarf 4,75 Jahrgängen Summe der örtlichen Fehlbedarfe
38	31	0

2. Betreuungsangebote (Stand 31.12.2022)

Angebot	U2 Plätze	Ü2 Plätze	Schulkind Plät.
Altersgruppe	0-2 Jahre	2-6 Jahre	6-14 Jahre
7 h Plätze	0	18	0
7 h PLUS Plätze	2	20	0
Gesamtplätze	2	38	0

3. Darstellung der Betreuungsangebote

3.1 Gemeindecindertagesstätte, Schulstraße 3, 67468 Neidenfels

Betreuungsangebot zum Stand 31.12.2022

Altersgruppe	Betreuungsstunden	Betreuungsbeginn	Unterbrechung von bis	Betreuungsende	Anzahl der Plätze gesamt	Anzahl der belegten Plätze
U2	9,0 h	07:30		16:30	2	1
Ü2	7,0 h	07:30		14:30	18	14
Ü2	9,0 h	07:30		16:30	20	20
Gesamtplätze					40	35

Veränderungen des Betreuungsangebotes zum 01.09.2023

Altersgruppe	Betreuungsstunden	Betreuungsbeginn	Unterbrechung von bis	Betreuungsende	Anzahl der Plätze
U2	9,0 h	07:30		16:30	3
Ü2	9,0 h	07:30		16:30	35
Gesamtplätze					38

3.2 Gemeinsame Grundschule Neidenfels und Frankeneck, Schulstraße 1, 67468 Neidenfels

Betreuungsform	Öffnungszeiten	Abweichende Öffnungszeit	Anzahl der Plätze gesamt	Anzahl der belegten Plätze
Grundschule Unterrichtszeit	08:00 - 13:00			
Betreuende Grundschule	12:00 - 16.00			29

4. Anmerkungen

Im kommenden Kita-Jahr 2023/2024 werden in der Kindertagesstätte Neidenfels bei der Planungsgröße von 4,75 Jahrgängen nur noch 31 Plätze benötigt. Die tatsächlichen Anmeldezahlen bestätigen dies ebenfalls. Aufgrund dessen werden die Ü2-Betreuungsplätze auf 35 reduziert, wodurch 4 freie Plätze für unvorhergesehene Bedarfe (u.a. noch zu erwartende Zuzüge) in der Kindertagesstätte vorgehalten werden. Durch den hohen Bedarf im U2-Bereich wird ein zusätzlicher Platz eingerichtet.

Die Kindertagesstätte Neidenfels steht jedoch weiterhin vor der Problematik, dass der Turnraum der Grundschule als Bewegungsraum nicht länger mitgenutzt werden kann, da die Schule die Räumlichkeiten für die Eigennutzung benötigt. Das Raumprogramm des Landesjugendamtes sieht jedoch zur Erfüllung der Betriebserlaubnis einen zugeordneten Bewegungsraum in Kindertagesstätten vor. Aus diesem Grund soll ein Anbau eines Mehrzweckraumes an der Kindertagesstätte Neidenfels erfolgen. Der Mehrzweckraum soll dann funktional zur Bewegung sowie für die Betreuung über die Mittagszeit zur Erfüllung des Rechtsanspruches genutzt werden können. Zur Überbrückung wurden zusätzliche Räumlichkeiten in Modulbauweise bei der Kindertagesstätte aufgestellt, welche als Ausweichräume genutzt werden.

Ortsgemeinde Weidenthal

Einwohner: 1.688

Neubaubereiche: ja (16 WE, "Langental Südost" und "Langes Eck"; bezugsfertig 2023)

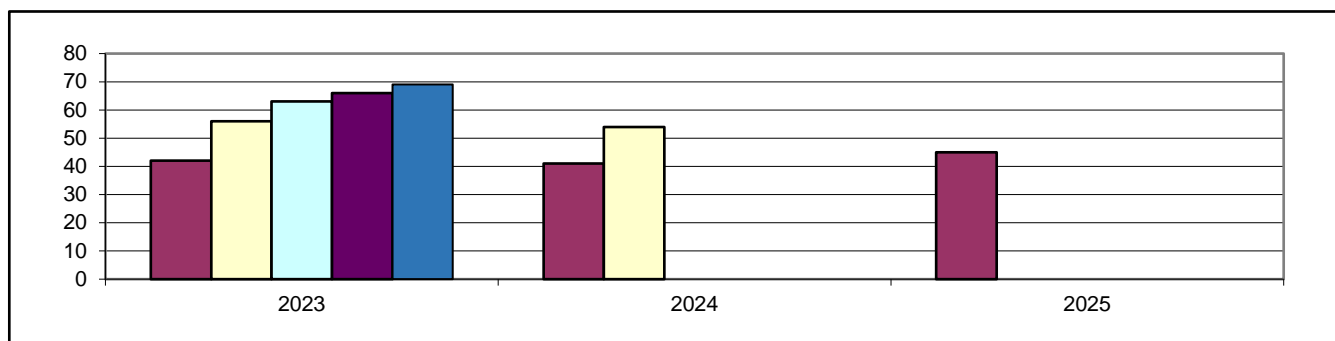
1. Bedarf an Betreuungsplätzen

1 a) Geburtsstatistik

Geb.-Jahr	17/18	18/19	19/20	20/21	21/22
Alter (01.08.23)	5	4	3	2	1
Einschulung	2024	2025	2026	2027	2028
Anzahl d. Kinder	15	9	18	14	13

1 b) Platzbedarf in der Tageseinrichtung

Betreuungsplätze	3 Jahrgänge	4 Jahrgänge	4,5 Jahrgänge	4,75 Jahrgänge	5 Jahrgänge
01.08.2023	42	56	63	66	69
01.08.2024	41	54			
01.08.2025	45				



1 c) Bedarfsdeckung an Ü2 Betreuungsplätzen in Tageseinrichtungen (Stand 31.12.2022)

Betreuungsplätze 2-6 Jahre	Bedarf 4,75 Jahrgängen	Fehlbedarf 4,75 Jahrgängen Summe der örtlichen Fehlbedarfe
67	66	0

2. Betreuungsangebote (Stand 31.12.2022)

Angebot	U2 Plätze	Ü2 Plätze	Schulkind Plät.
Altersgruppe	0-2 Jahre	2-6 Jahre	6-14 Jahre
7 h Plätze	0	0	0
7 h PLUS Plätze	0	60	0
Teilzeitplätze	0	7	0
Gesamtplätze	0	67	0

3. Darstellung der Betreuungsangebote

3.1 Ev. Kindertagesstätte Sternschnuppe, Langentalstraße 16, 67475 Weidenthal

Betreuungsangebot zum Stand 31.12.2022 bleibt auch im neuen Kita Jahr 2023/2024 erhalten

Altersgruppe	Betreuungsstunden	Betreuungsbeginn	Unterbrechung von bis	Betreuungsende	Anzahl der Plätze gesamt	Anzahl der belegten Plätze
Ü2	9,0 h	07:00		16:00	30	25
Gesamtplätze					30	25

3.2 Kath. Kindertagesstätte St. Elisabeth, Hauptstraße 44, 67475 Weidenthal

Betreuungsangebot zum Stand 31.12.2022 bleibt auch im neuen Kita Jahr 2023/2024 erhalten

Altersgruppe	Betreuungsstunden	Betreuungsbeginn	Unterbrechung von bis	Betreuungsende	Anzahl der Plätze gesamt	Anzahl der belegten Plätze
Ü2	8,0 h	07:30		15:30	11	9
Ü2	9,0 h	07:00		16:00	19	16
Ü2	TZ 8,0 h	07:00	12:00 - 13:00	16:00	7	4
Gesamtplätze					37	29

3.3 Grundschule Weidenthal, Langentalstraße 3, Weidenthal

Betreuungsform	Öffnungszeiten	Abweichende Öffnungszeit	Anzahl der Plätze gesamt	Anzahl der belegten Plätze
Grundschule Unterrichtszeit	08:00 - 13:00			
Betreuende Grundschule	12:00 - 16:00			39

4. Anmerkungen

Der Bedarf an Betreuungsplätzen in den beiden Kindertagesstätten in Weidenthal ist bei einer Planungsgröße von 4,75 Jahrgängen nach den statistischen Meldezahlen und den tatsächlichen Anmeldezahlen für das Kita-Jahr 2023/2024 ausreichend gedeckt. Es sind keine bedarfsplanerischen Veränderungen am derzeitigen Platzangebot notwendig.

In der katholischen Kindertagesstätte konnten zum 01.09.2022 weitere 5 TZ-Plätze in durchgängige Plätze umgewandelt werden. Aufgrund der räumlichen Bedingungen ist es weiterhin notwendig, noch 7 Teilzeitplätze beizubehalten. Um alle Plätze als Rechtsanspruchsplätze umsetzen zu können, wird der anliegende Pfarrsaal umgebaut, sodass ein zusätzlicher Raum für die Kindertagesstätte zur Verfügung steht. Sobald der Umbau erfolgt ist, können die verbleibenden TZ-Plätze in durchgängige Plätze umgewandelt werden.

Darstellung des Bedarfes der VG Wachenheim insgesamt

Einwohner: 10.177

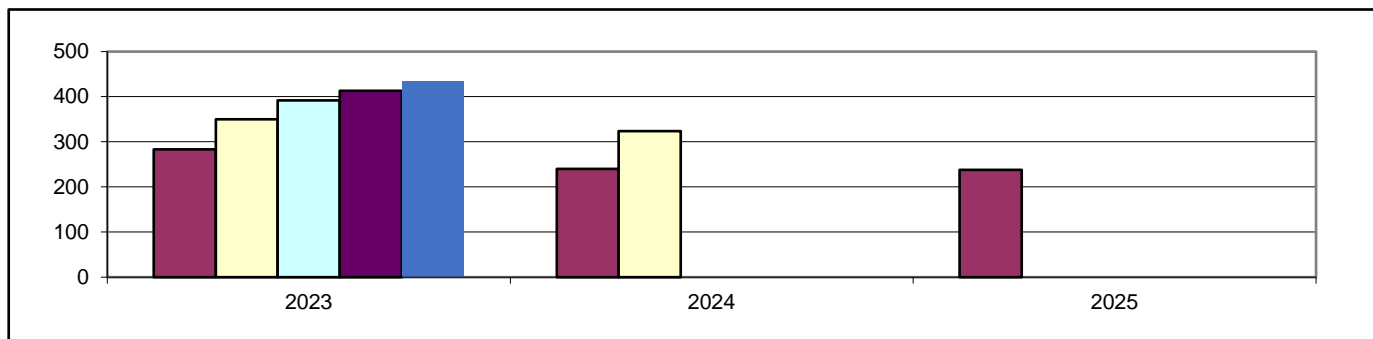
1. Bedarf an Betreuungsplätzen

1 a) Geburtsstatistik

Geb.-Jahr	17/18	18/19	19/20	20/21	21/22
Alter (01.08.23)	5	4	3	2	1
Einschulung	2024	2025	2026	2027	2028
Anzahl d. Kinder	110	86	87	67	84

1 b) Platzbedarf in der Tageseinrichtung

Betreuungsplätze	3 Jahrgänge	4 Jahrgänge	4,5 Jahrgänge	4,75 Jahrgänge	5 Jahrgänge
01.08.2023	283	350	392	413	434
01.08.2024	240	324			
01.08.2025	238				



1 c) Bedarfsdeckung an Betreuungsplätzen in Tageseinrichtungen (Stand 31.12.2022)

Betreuungsplätze 2-6 Jahre	Bedarf 4,75 Jahrgängen	Fehlbedarf 4,75 Jahrgängen Summe der örtlichen Fehlbedarfe
407	413	6

2. Betreuungsangebote (Stand 31.12.2022)

Angebot	U2 Plätze	Ü2 Plätze	Schulkind Plät.	Kindertagespflege
Altersgruppe	0-2 Jahre	2-6 Jahre	6-14 Jahre	0-13 Jahre
5h Waldkita Plätze	0	22	0	bedarfsgerechte Betreuungszeiten
7 h Plätze	0	44	111	
7 h PLUS Plätze	9	273	0	
Teilzeitplätze	0	68	0	
Gesamtplätze	9	407	111	

Ortsgemeinde Ellerstadt

Einwohner: 2.471

Neubaubereiche: ja (ca. 40 WE, "Am Bruchweg", 2027)

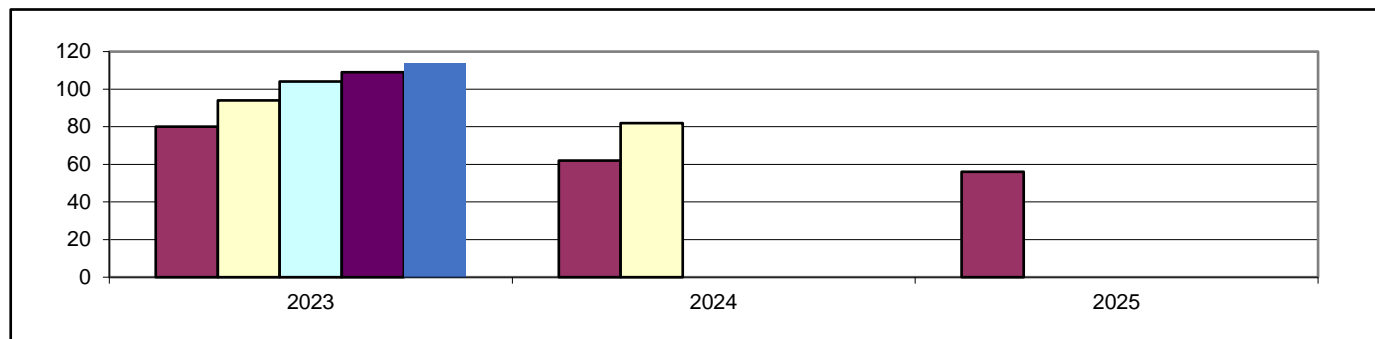
1. Bedarf an Betreuungsplätzen

1 a) Geburtsstatistik

Geb.-Jahr	17/18	18/19	19/20	20/21	21/22
Alter (01.08.23)	5	4	3	2	1
Einschulung	2024	2025	2026	2027	2028
Anzahl d. Kinder	32	26	22	14	20

1 b) Platzbedarf in der Tageseinrichtung

Betreuungsplätze	3 Jahrgänge	4 Jahrgänge	4,5 Jahrgänge	4,75 Jahrgänge	5 Jahrgänge
01.08.2023	80	94	104	109	114
01.08.2024	62	82			
01.08.2025	56				



1 c) Bedarfsdeckung an Betreuungsplätzen in Tageseinrichtungen (Stand 31.12.2022)

Betreuungsplätze 2-6 Jahre	Bedarf 4,75 Jahrgängen	Fehlbedarf 4,75 Jahrgängen Summe der örtlichen Fehlbedarfe
104	109	5

2. Betreuungsangebote (Stand 31.12.2022)

Angebot	U2 Plätze	Ü2 Plätze	Schulkind Plät.
Altersgruppe	0-2 Jahre	2-6 Jahre	6-14 Jahre
7 h Plätze	0	26	0
7 h PLUS Plätze	0	60	0
Teilzeitplätze	0	18	0
Gesamtplätze	0	104	0

3. Darstellung der Betreuungsangebote

3.1 Ev. Kindergarten, Bahnhofstraße 35, Ellerstadt

Betreuungsangebot zum Stand 31.12.2022 bleibt auch im neuen Kita Jahr 2023/2024 erhalten

Altersgruppe	Betreuungsstunden	Betreuungsbeginn	Unterbrechung von bis	Betreuungsende	Anzahl der Plätze gesamt	Anzahl der belegten Plätze
Ü2	7,0 h	07:30		14:30	26	23
Ü2	10,0 h	07:00		17:00	60	58
Ü2	TZ 7,0 h	07:00	12:00 - 14:00	16:00	18	16
Gesamtplätze					104	97

3.2 Zweckverbandskinderhort, Bahnstr. 92, Ellerstadt

Betreuungsangebot zum Stand 31.12.2022 bleibt auch im neuen Kita Jahr 2023/2024 erhalten

Altersgruppe	Betreuungsstunden	Betreuungsbeginn	Unterbrechung von bis	Betreuungsende	Anzahl der Plätze gesamt	Anzahl der belegten Plätze
Schulkind	täglich	12:00		17:00	24	24
Schulkind	Ferien	08:00		17:00		
Gesamtplätze					24	24

3.3 Grundschule Ellerstadt-Friedelsheim-Gönnheim, Bahnstraße 92, Ellerstadt

Betreuungsform	Öffnungszeiten	Abweichende Öffnungszeit	Anzahl der Plätze gesamt	Anzahl der belegten Plätze
Grundschule Unterrichtszeit	07:45 - 13:00			
Ganztageschule in Angebotsform	12:00 - 16:00		k.A.	35
Betreuende Grundschule	12:00 - 13:00	12:00 - 16:00	k.A.	48

4. Anmerkungen

Der Bedarf an Ü2 Betreuungsplätzen in dem ev. Kindergarten Regenbogen in Ellerstadt ist im Kindergartenjahr 2023/2024 bei einer Planungsgröße von 4,75 Jahrgängen um 5 Plätze nicht gedeckt. Anhand der vorliegenden Anmeldezahlen sind die 104 Plätze gerade ausreichend. Um dieses bedarfsgerechte Angebot an Betreuungsplätzen nach den Anmeldezahlen vorhalten zu können, müssen die 104 Gesamtplätze (davon 4 provisorische Plätze) im neuen Kindergartenjahr 2023/2024 weitergeführt werden. Von den 104 geplanten Plätzen müssen weiterhin 18 Plätze als Teilzeitplätze mit Betreuung am Vor- und Nachmittag eingerichtet werden.

Zur Umsetzung aller Betreuungsplätze in Rechtsanspruchsplätze bedarf es räumliche Erweiterungen in dem Kindergarten. Die Ortsgemeinde Ellerstadt hat inzwischen die Gebäudeträgerschaft des ev. Kindergartens übernommen. Die protestantische Kirchengemeinde Ellerstadt fungiert weiterhin als Betriebsträger. Es stehen nun Planungen, mit allen verantwortlichen Entscheidungsträgern, zur räumlichen Erweiterung des Kindergartens an.

Das Hortangebot in der Ortsgemeinde Ellerstadt wird im Kindergartenjahr 2023/2024 mit den vorhandenen 24 Schulkindplätzen weitergeführt. Der Hort befindet sich aktuell in den Räumlichkeiten der Grundschule Ellerstadt. Aufgrund der gestiegenen Kinderzahlen in der Ortsgemeinde, benötigt die Grundschule die Räumlichkeiten zur Eigennutzung. Im Kindergartenjahr 2023/2024 kann der Hort noch in der Grundschule Ellerstadt weitergeführt werden. Perspektivisch ist jedoch die Auslagerung der Hortgruppe in das ehemalige prot. Pfarrhaus geplant. Das Pfarrhaus befindet sich auf dem Grundstück des ev. Kindergartens. Die Ortsgemeinde hat auch dieses Gebäude übernommen und die Planungen zum Gebäudewechsel des Hortes sind für das Kindergartenjahr 2024/2025 angedacht.

Ortsgemeinde Friedelsheim

Einwohner: 1.465

Neubaubereiche: ja (ca. 40 WE, "Waltershöhe/Schlossgarten", 2024)

1. Bedarf an Betreuungsplätzen

1 a) Geburtsstatistik

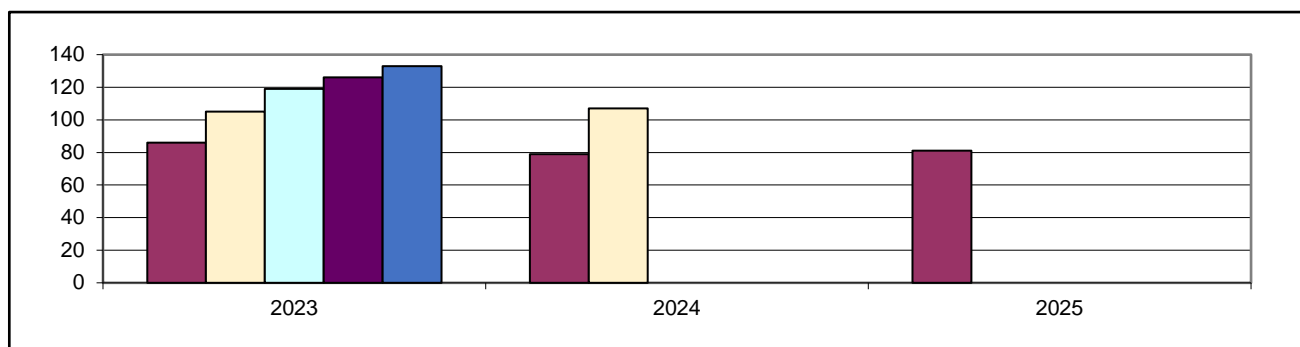
Geb.-Jahr	17/18	18/19	19/20	20/21	21/22
Alter (01.08.23)	5	4	3	2	1
Einschulung	2024	2025	2026	2027	2028
Anzahl d. Kinder	15	13	17	8	12

1 b) Platzbedarf in der Tageseinrichtung

Betreuungsplätze	3 Jahrgänge	4 Jahrgänge	4,5 Jahrgänge	4,75 Jahrgänge	5 Jahrgänge
01.08.2023	45	53	59	62	65
01.08.2024	38	50			
01.08.2025	37				

1 c) Platzbedarf im Kindergarten (mit Gönheim)

Betreuungsplätze	3 Jahrgänge	4 Jahrgänge	4,5 Jahrgänge	4,75 Jahrgänge	5 Jahrgänge
01.08.2023	86	105	119	126	133
01.08.2024	79	107			
01.08.2025	81				



1 d) Bedarfsdeckung an Ü2 Betreuungsplätzen in Tageseinrichtungen (Stand 31.12.2022)

Betreuungsplätze 2-6 Jahre	Bedarf 4,75 Jahrgängen	Fehlbedarf 4,75 Jahrgängen Summe der örtlichen Fehlbedarfe
130	126	0

2. Betreuungsangebote (Stand 31.12.2022)

Angebot	U2 Plätze	Ü2 Plätze	Schulkind Plät.
Altersgruppe	0-2 Jahre	2-6 Jahre	6-14 Jahre
7 h Plätze	0	0	24
7 h PLUS Plätze	0	80	0
Teilzeitplätze	0	50	0
Gesamtplätze	0	130	24

Ortsgemeinde Gönnheim

Einwohner: 1.618

Neubaubereiche: ja (ca.20 WE, "Am Sonnenberg", 2028)

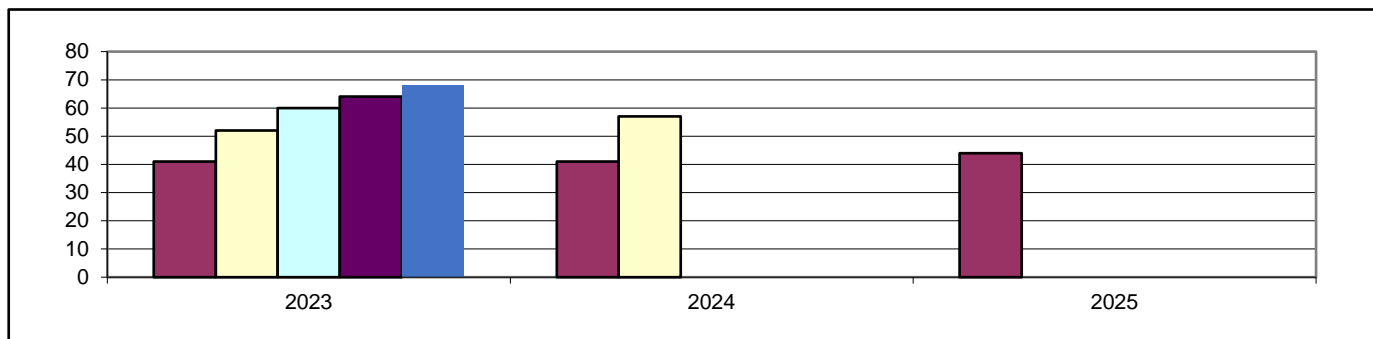
1. Bedarf an Betreuungsplätzen

1 a) Geburtsstatistik

Geb.-Jahr	17/18	18/19	19/20	20/21	21/22
Alter (01.08.23)	5	4	3	2	1
Einschulung	2024	2025	2026	2027	2028
Anzahl d. Kinder	11	13	17	11	16

1 b) Platzbedarf in der Tageseinrichtung

Betreuungsplätze	3 Jahrgänge	4 Jahrgänge	4,5 Jahrgänge	4,75 Jahrgänge	5 Jahrgänge
01.08.2023	41	52	60	64	68
01.08.2024	41	57			
01.08.2025	44				



1 c) Bedarfsdeckung an Betreuungsplätzen in Tageseinrichtungen (Stand 31.12.2022)

Betreuungsplätze 2-6 Jahre	Bedarf 4,75 Jahrgängen	Fehlbedarf 4,75 Jahrgängen Summe der örtlichen Fehlbedarfe
Zuordnung zu	Friedelsheim	

2. Betreuungsangebote (Stand 31.12.2022)

Angebot	U2 Plätze	Ü2 Plätze	Schulkind Plät.
Altersgruppe	0-2 Jahre	2-6 Jahre	6-14 Jahre
7 h Plätze	siehe Friedelsheim		
7 h PLUS Plätze			
Teilzeitplätze			
Gesamtplätze			

3. Darstellung der Betreuungsangebote

3.1 Zweckverbandskindertagesstätte, Hauptstr. 154, Friedelsheim

Betreuungsangebot zum Stand 31.12.2022

Altersgruppe	Betreuungsstunden	Betreuungsbeginn	Unterbrechung von bis	Betreuungsende	Anzahl der Plätze gesamt	Anzahl der belegten Plätze
Ü2	8,0 h	07:00		15:00	20	17
Ü2	10,0 h	07:00		17:00	60	51
Ü2	TZ 7,0 h	07:30	12:30 - 14:00	16:00	50	42
Gesamtplätze					130	110

3.2 Zweckverbandskindertagesstätte, Provisorium Hort, Bahnhofstraße 1, Gönnheim

Betreuungsangebot zum Stand 31.12.2022 (Standort wurde zum 01.06.2023 geschlossen)

Altersgruppe	Betreuungsstunden	Betreuungsbeginn	Unterbrechung von bis	Betreuungsende	Anzahl der Plätze gesamt
Schulkind	täglich	07:00	07:45 - 12:00	17:00	24
Schulkind	Ferien	07:00		17:00	
Gesamtplätze					24

Veränderungen des Betreuungsangebotes zum 01.09.2023 (wird bereits zum 01.06.2023 umgesetzt)

Altersgruppe	Betreuungsstunden	Betreuungsbeginn	Unterbrechung von bis	Betreuungsende	Anzahl der Plätze gesamt
U2	10,0 h	07:00		17:00	10
Ü2	8,0 h	07:00		15:00	50
Ü2	10,0 h	07:00		17:00	50
Ü2	TZ 7,0 h	07:30	12:30 - 14:00	16:00	30
Schulkind	täglich	07:00	07:45 - 12:00	17:00	24
Schulkind	Ferien	07:00		17:00	
Gesamtplätze					164

3.3 Zuordnung zur Grundschule Ellerstadt

4. Anmerkungen

Aufgrund der gestiegenen Kinderzahlen, der weiteren geplanten Neubaugebiete in den beiden Ortsgemeinden Friedelsheim und Gönnheim sowie der Umsetzung des neuen Rechtsanspruches, fanden Baumaßnahmen zur räumlichen Erweiterung der Kindertagesstätte Weltentdecker JKH in Friedelsheim-Gönnheim statt. Inzwischen konnten die Baumaßnahmen zur Platzsicherung von Rechtsanspruchsplätzen mit Mittagsverpflegung sowie der notwendigen Erweiterung der Betreuungsplätze abgeschlossen werden. Entsprechend sind zum 01.06.2023 die zusätzlich geplanten 15 Ü2 Plätze sowie 10 U2 Plätze dauerhaft strukturell eingerichtet worden. Auch die ausgelagerte provisorische Hortgruppe konnte wieder in die Räumlichkeiten der Kindertagesstätte integriert werden.

Im kommenden Kindergartenjahr 2023/2024 besteht bei der Planungsgröße von 4,75 Jahrgängen ein Bedarf an Ü2 Betreuungsplätzen in der Kindertagesstätte Friedelsheim-Gönnheim von insgesamt 126 Plätzen. Da mit weiterem Zuzug in den beiden Ortsgemeinden Friedelsheim und Gönnheim zu rechnen ist, werden die Plätze im vollen Umfang eingerichtet. Aufgrund der Rückmeldungen einer Elternumfrage werden auch weiterhin 30 bedarfsgerechte Teilzeitplätze in der Kindertagesstätte vorgehalten.

Das Hortangebot mit 24 Schulkind Plätzen wird im kommenden Kindergartenjahr 2023/2024 in der Kindertagesstätte weitergeführt.

Stadt Wachenheim

Einwohner: 4.623

Neubaubereiche: ja (ca. 95 WE, "Schwabenbach", 2024/2025)

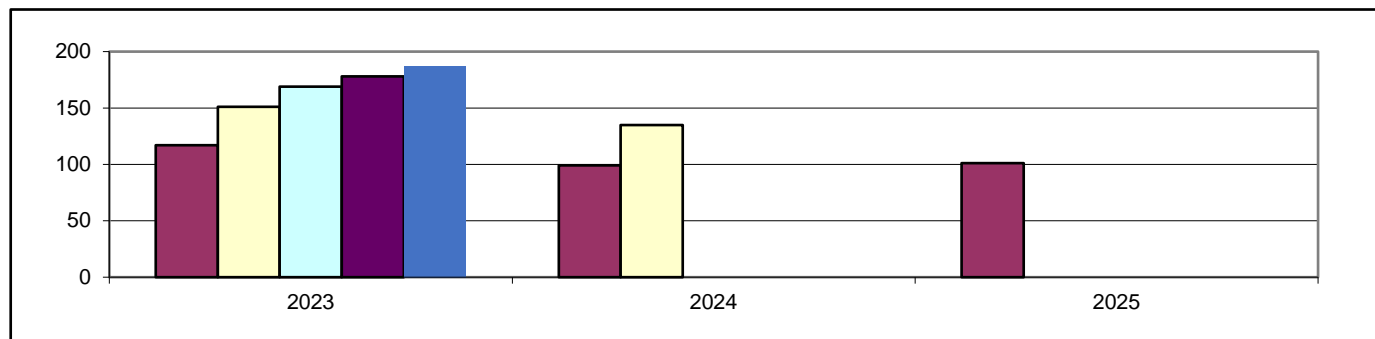
1. Bedarf an Betreuungsplätzen

1 a) Geburtsstatistik

Geb.-Jahr	17/18	18/19	19/20	20/21	21/22
Alter (01.08.23)	5	4	3	2	1
Einschulung	2024	2025	2026	2027	2028
Anzahl d. Kinder	52	34	31	34	36

1 b) Platzbedarf in der Tageseinrichtung

Betreuungsplätze	3 Jahrgänge	4 Jahrgänge	4,5 Jahrgänge	4,75 Jahrgänge	5 Jahrgänge
01.08.2023	117	151	169	178	187
01.08.2024	99	135			
01.08.2025	101				



1 c) Bedarfsdeckung an Betreuungsplätzen in Tageseinrichtungen (Stand 31.12.2022)

Betreuungsplätze 2-6 Jahre	Bedarf 4,75 Jahrgängen	Fehlbedarf 4,75 Jahrgängen Summe der örtlichen Fehlbedarfe
173	178	5

2. Betreuungsangebote (Stand 31.12.2022)

Angebot	U2 Plätze	Ü2 Plätze	Schulkind Plät.
Altersgruppe	0-2 Jahre	2-6 Jahre	6-14 Jahre
5 h Waldkita Plätze	0	22	0
7 h Plätze	0	18	0
7 h PLUS Plätze	9	133	0
Gesamtplätze	9	173	0

3. Darstellung der Betreuungsangebote

3.1 Städt. Kindertagesstätte, Hinterm Graben 20, Wachenheim

Betreuungsangebot zum Stand 31.12.2022

Altersgruppe	Betreuungsstunden	Betreuungsbeginn	Unterbrechung von bis	Betreuungsende	Anzahl der Plätze gesamt	Anzahl der belegten Plätze
U2	10,0 h	07:00		17:00	9	5
Ü2	7,0 h	07:00		14:00	18	12
Ü2	8,0 h	07:30		15:30	36	32
Ü2	10,0 h	07:00		17:00	97	94
Gesamtplätze					160	143

Veränderungen des Betreuungsangebotes zum 01.09.2023

Altersgruppe	Betreuungsstunden	Betreuungsbeginn	Unterbrechung von bis	Betreuungsende	Anzahl der Plätze
U2	10,0 h	07:00		17:00	9
Ü2	7,0 h	07:00		14:00	18
Ü2	8,0 h	07:30		15:30	46
Ü2	10,0 h	07:00		17:00	102
Gesamtplätze					175

3.2 Waldkindergarten, Hinterm Graben 2, Wachenheim

Betreuungsangebot zum Stand 31.12.2022 bleibt auch im neuen Kita Jahr 2023/2024 erhalten

Altersgruppe	Betreuungsstunden	Betreuungsbeginn	Unterbrechung von bis	Betreuungsende	Anzahl der Plätze gesamt	Anzahl der belegten Plätze
Ü2	5,0 h	08:00		13:00	22	17
Gesamtplätze					22	17

3.3 Städt. Kinderhort, Wachenheim

Betreuungsangebot zum Stand 31.12.2022 bleibt auch im neuen Kita Jahr 2023/2024 erhalten

Altersgruppe	Betreuungsstunden	Betreuungsbeginn	Unterbrechung von bis	Betreuungsende	Anzahl der Plätze gesamt	Anzahl der belegten Plätze
Schulkind	täglich	10:00		17:00	63	60
Schulkind	Ferien	08.00		16:00		
Gesamtplätze					63	60

3.4 Grundschule an der Wachtenburg , Hinterm Graben 3, Wachenheim

Betreuungsform	Öffnungszeiten	Abweichende Öffnungszeit	Anzahl der Plätze gesamt	Anzahl der belegten Plätze
Grundschule Unterrichtszeit	07:45 - 13:00			
Ganztagesesschule in Angebotsform	12:00 - 16:00		k.A.	55
Betreuende Grundschule	12:00 - 13:00	12:00 - 16:00	k.A.	23

4. Anmerkungen

Der Bedarf an Ü2-Betreuungsplätzen in der Stadt Wachenheim ist im Kindergartenjahr 2023/2024 bei der Planungsgröße von 4,75 Jahrgängen um 5 Plätze nicht gedeckt. Nach den tatsächlichen Anmeldezahlen besteht ein Fehlbedarf von insgesamt 10 Plätzen. Zudem ist in der Stadt Wachenheim mit weiterem Zuzug zu rechnen. Um ein bedarfsgerechtes Angebot an Betreuungsplätzen in der Stadt Wachenheim vorzuhalten sowie unvorhersehbare Bedarfe auch unterjährig abfangen zu können, ist im kommenden Kindergartenjahr 2023/2024 die Einrichtung von 15 zusätzlichen provisorischen Plätzen in der Kindertagesstätte Pusteblume in Wachenheim notwendig. Entsprechend werden die Gesamtplätze der Kindertagesstätte von bisher 160 auf 175 Plätze erhöht. Dieser erhöhte Bedarf ist nach den aktuellen Meldezahlen ein vorübergehender Bedarf für ein Kindergartenjahr.

Alle zusätzlichen Plätze können nach dem vorhandenen Rechtsanspruch mit Betreuung und Verpflegung über die Mittagszeit eingerichtet werden, da die Baumaßnahmen zur Erweiterung der Räumlichkeiten und somit zur Sicherung der vorhandenen Betreuungsplätze in der Tageseinrichtung zum neuen Kindergartenjahr abgeschlossen werden können.

Die Weiterführung der 9 U2-Betreuungsplätze in der Kindertagesstätte Pusteblume in Wachenheim ist bedarfsgerecht.

Im Waldkindergarten wird das vorhandene freiwillige 5-stündige Betreuungsangebot mit 22 Plätzen ohne Mittagsverpflegung bedarfsgerecht weitergeführt.

Auch im Hort Wachenheim bleibt die aktuelle Betriebserlaubnis erhalten.