

Kindertagesstätten- Bedarfsplan des Landkreises Bad Dürkheim 2025/2026



Impressum:

Herausgeber:

Kreisverwaltung Bad Dürkheim
Kreisjugendamt
Philipp-Fauth-Str. 11
67098 Bad Dürkheim

Ausgearbeitet vom Fachbereich für Kindertagesstätten

Stefanie Jakob (Stadt Bad Dürkheim, VG Freinsheim, VG Deidesheim, VG Wachenheim)

Monika Pfirrmann (VG Leiningerland)

Lisa Reiß (Stadt Grünstadt, Gemeinde Haßloch, VG Lambrecht)

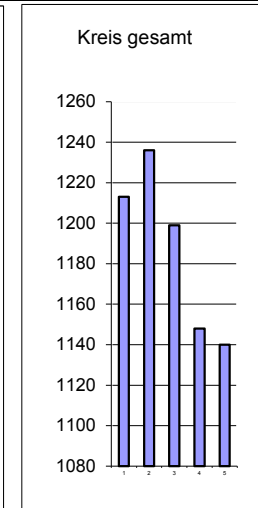
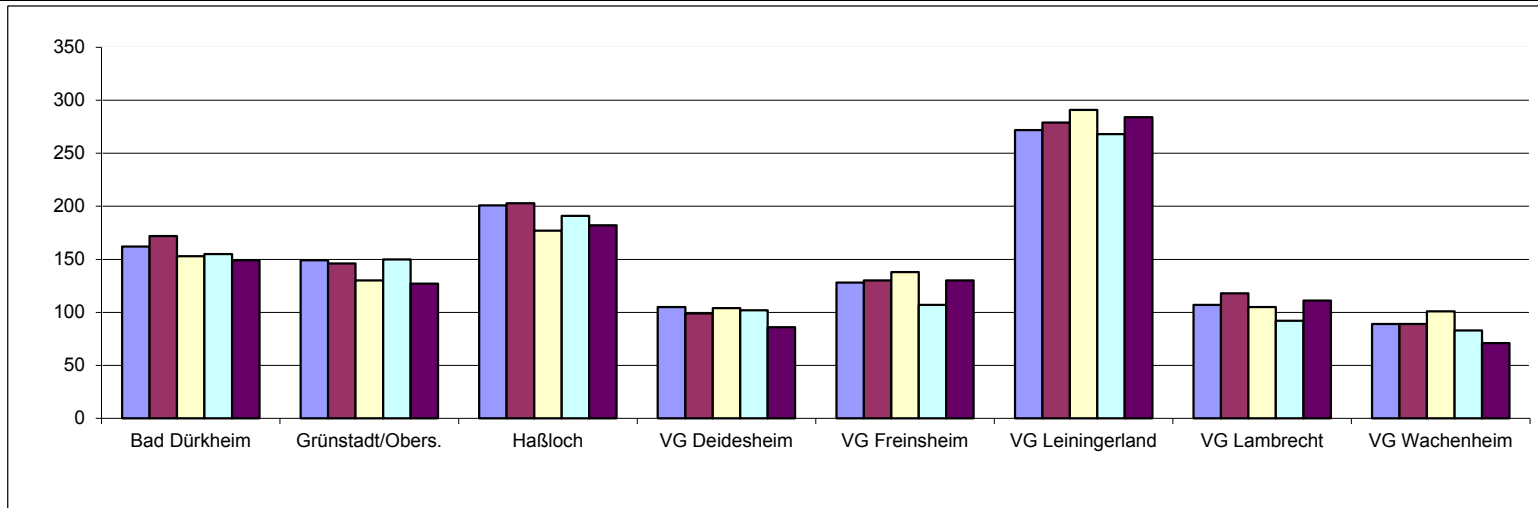
**Der nachfolgende Bedarfsplan wurde vom Jugendhilfeausschuss des
Landkreises Bad Dürkheim am 11.06.2025 beschlossen.**

Inhaltsverzeichnis

Geburtenstatistik im Landkreis	
Bad Dürkheim	3
Stadt Bad Dürkheim	4
Bad Dürkheim und Seebach.....	5
Bad Dürkheim-Grethen	9
Bad Dürkheim-Hardenburg.....	11
Leistadt	13
Ungstein.....	15
Stadt Grünstadt mit Ortsgemeinde	
Obersülzen	17
Gemeinde Haßloch	24
Verbandsgemeinde Deidesheim	31
Stadt Deidesheim.....	32
Ortsgemeinde Forst.....	34
Ortsgemeinde Meckenheim.....	36
Ortsgemeinde Niederkirchen.....	39
Ortsgemeinde Ruppertsberg	41
Verbandsgemeinde Freinsheim	43
Ortsgemeinde Bobenheim am Berg	44
Ortsgemeinde Erpolzheim	46
Stadt Freinsheim	48
Ortsgemeinde Kallstadt	51
Ortsgemeinde Herxheim	52
Ortsgemeinde Weisenheim am Berg....	54
Ortsgemeinde Dackenheim	55
Ortsgemeinde Weisenheim am Sand ...	57
Verbandsgemeinde Leiningerland	59
Ortsgemeinde Altleiningen mit Höningen	60
Ortsgemeinde Bockenheim.....	62
Ortsgemeinde Carlsberg mit Hertlingshausen.....	64
Ortsgemeinde Dirmstein	67
Ortsgemeinde Ebertsheim mit Mertesheim	70
Ortsgemeinde Gerolsheim	73
Ortsgemeinde Hettenleidelheim mit Tiefenthal.....	75
Ortsgemeinde Kindenheim.....	79
Ortsgemeinde Kirchheim mit Bissersheim.....	81
Ortsgemeinde Laumersheim mit Großkarlbach.....	84
Ortsgemeinde Neuleiningen mit Battenberg und Kleinkarlbach	87
Ortsgemeinde Obrigheim	91
Ortsgemeinde Quirnheim	93
Ortsgemeinde Wattenheim	95
Verbandsgemeinde Lambrecht	97
Ortsgemeinde Elmstein.....	98
Ortsgemeinde Esthal	101
Ortsgemeinde Frankeneck.....	103
Stadt Lambrecht	105
Ortsgemeinde Lindenberg.....	108
Ortsgemeinde Neidenfels.....	110
Ortsgemeinde Weidenthal.....	112
Verbandsgemeinde Wachenheim	114
Ortsgemeinde Ellerstadt.....	115
Ortsgemeinde Friedelsheim	117
Ortsgemeinde Gönnheim	118
Stadt Wachenheim.....	120

Geburtenstatistik im Landkreis Bad Dürkheim (Stand: 31.12.2024)

Jahrgang	Bad Dürkheim	Grünstadt/Obers.	Haßloch	VG Deidesheim	VG Freinsheim	VG Leiningerland	VG Lambrecht	VG Wachenheim	Kreis gesamt
19/20	175	156	202	80	145	317	151	91	1317
20/21	182	162	201	111	126	302	127	76	1287
21/22	146	157	189	96	110	295	146	90	1229
22/23	158	145	176	87	120	277	129	74	1166
23/24	137	108	149	95	93	259	114	73	1028



Bedarf	3 Jahrgänge	4 Jahrgänge	4,5 Jahrgänge	4,75 Jahrgäng	5 Jahrgänge
2025/2026	3833	4999	5513	5770	6027
2026/2027	3682	4710			
2027/2028	3423				

Platzangebot	Bad Dürkheim	Grünstadt/Obers.	Haßloch	VG Deidesheim	VG Freinsheim	VG Leiningerland	VG Lambrecht	VG Wachenheim	Kreis gesamt
Kita Plätze 0-6	785	746	935	503	612	1461	573	426	6041
davon U2	26	13	11	4	13	18	7	20	112
davon Ü2	759	733	924	499	599	1443	566	406	5929
davon 7 h	213	197	167	143	198	283	167	44	1412
davon 7 h Plus	492	446	728	324	414	1019	388	312	4123
davon Essplätze	705	643	895	467	612	1302	555	356	5535
davon prov. Teilzeitplätze	80	103	20	36	0	159	18	48	464
davon Regelplätze m.z.B.*	15	26	5	0	0	0	0	0	46
davon Ü2 Plätze unter 7 h**	0	0	20	0	0	0	0	22	42
Schulkindplätze	75	42	70	25	0	21	0	114	347

*Regelplätze für Kinder mit zusätzlichen Bedarfen (ehemals Förderplätze)

**davon 20 Essplätze (Haßloch)

Stadtmitte Bad Dürkheim und Seebach

Einwohner: HW 14.366 NW 352
 Neubaugebiete: ja (ca. 65 WE, "Fronhof II", wird derzeit bezogen)

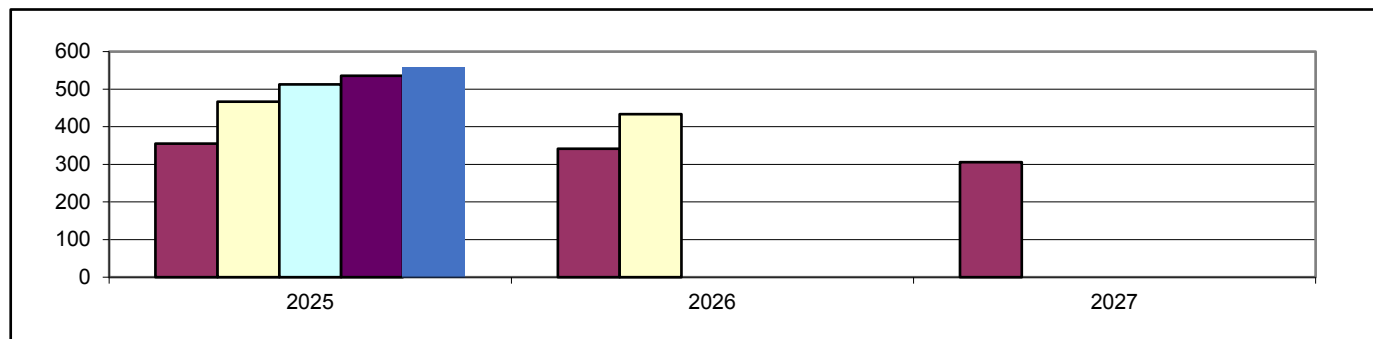
1. Bedarf an Betreuungsplätzen

1 a) Geburtsstatistik

Geb.-Jahr	19/20	20/21	21/22	22/23	23/24
Alter (01.08.25)	5	4	3	2	1
Einschulung	2026	2027	2028	2029	2030
Anzahl d. Kinder	125	128	102	112	92

1 b) Platzbedarf in der Tageseinrichtung

Betreuungsplätze	3 Jahrgänge	4 Jahrgänge	4,5 Jahrgänge	4,75 Jahrgänge	5 Jahrgänge
01.08.2025	355	467	513	536	559
01.08.2026	342	434			
01.08.2027	306				



1 c) Bedarfsdeckung an Betreuungsplätzen in Tageseinrichtungen (Stand 31.12.2024)

Ü2 Betreuungsplätze 2-6 Jahre	Ü2 Bedarf bei 4,75 Jahrgängen	Ü2 Fehlbedarf 4,75 Jahrgängen Summe der örtlichen Fehlbedarfe
521	536	15

2. Betreuungsangebote (Stand 31.12.2024)

Angebot	U2 Plätze	Ü2 Plätze	Schulkind Plät.
Altersgruppe	0-2 Jahre	2-6 Jahre	6-14 Jahre
7 h Plätze	0	152	50
7 h PLUS Plätze	26	289	0
Teilzeitplätze	0	80	0
Gesamtplätze	26	521	50

3. Darstellung der Betreuungsangebote

3.1 Haus für Kinder, Wellsring 162, Bad Dürkheim

Betreuungsangebot zum Stand 31.12.2024 bleibt auch im neuen Kindergartenjahr 2025/2026 erhalten

Altersgruppe	Betreuungsstunden	Betreuungsbeginn	Unterbrechung von bis	Betreuungsende	Anzahl der Plätze gesamt	Anzahl der belegten Plätze
Ü2	7,0 h	07:30		14:30	55	51
Ü2	10,0 h	07:00		17:00	90	90
Gesamtplätze					145	141

3.2 Kindertagesstätte An der Isenach, Gerberstraße 12, Bad Dürkheim

Betreuungsangebot zum Stand 31.12.2024 bleibt auch im neuen Kindergartenjahr 2025/2026 erhalten

Altersgruppe	Betreuungsstunden	Betreuungsbeginn	Unterbrechung von bis	Betreuungsende	Anzahl der Plätze gesamt	Anzahl der belegten Plätze
U2	9,5 h	07:30		17:00	20	16
Ü2	7,0 h	07:30		14:30	18	16
Ü2	9,5 h	07:30		17:00	110	97
Ü2	TZ 7,0 h	07:30	12:30- 14:00	16:00	57	51
Gesamtplätze					205	180

3.3 Ev. Kindertagesstätte Sonnenblume, Dresdner Straße 2, Bad Dürkheim

Betreuungsangebot zum Stand 31.12.2024 bleibt auch im neuen Kindergartenjahr 2025/2026 erhalten

Altersgruppe	Betreuungsstunden	Betreuungsbeginn	Unterbrechung von bis	Betreuungsende	Anzahl der Plätze gesamt	Anzahl der belegten Plätze
U2	9,0 h	07:30		16:30	6	5
Ü2	7,0 h	07:30		14:30	18	16
Ü2	9,0 h	07:30		16:30	33	28
Gesamtplätze					57	49

3.4 Kath. Kindergarten St. Ludwig, Beethovenstraße 10, Bad Dürkheim

Betreuungsangebot zum Stand 31.12.2024

Altersgruppe	Betreuungsstunden	Betreuungsbeginn	Unterbrechung von bis	Betreuungsende	Anzahl der Plätze gesamt	Anzahl der belegten Plätze
Ü2	7,0 h	08:00		15:00	41	36
Ü2	9,0 h	07:30		16:30	36	34
Ü2	TZ 7,0 h	08:00	12:30 - 13:30	16:00	23	16
Gesamtplätze					100	86

Veränderungen des Betreuungsangebotes ab dem 01.08.2025

Altersgruppe	Betreuungsstunden	Betreuungsbeginn	Unterbrechung von bis	Betreuungsende	Anzahl der Plätze
Ü2	7,0 h	08:00		15:00	58
Ü2	9,0 h	07:30		16:30	42
Gesamtplätze					100

3.5 Kindertagesstätte Schatzkiste, In den Kappesgärten 3, Bad Dürkheim

Betreuungsangebot zum Stand 31.12.2024

Altersgruppe	Betreuungsstunden	Betreuungsbeginn	Unterbrechung von bis	Betreuungsende	Anzahl der Plätze gesamt	Anzahl der belegten Plätze
Ü2	7,0 h	07:30		14:30	20	18
Ü2	9,0 h	07:30		16:30	20	18
Gesamtplätze					40	36

Veränderungen des Betreuungsangebotes ab dem 01.08.2025

Altersgruppe	Betreuungsstunden	Betreuungsbeginn	Unterbrechung von bis	Betreuungsende	Anzahl der Plätze gesamt
Ü2	7,0 h	08:15		15:15	3
RP m.z.Pb.*	7,0 h	08:15		15:15	15
Ü2	9,0 h	07:30		16:30	28
Gesamtplätze					46

* Ü2 Regelplätze mit zusätzlichen Personalbedarfen (ehemals Förderplätze), diese Plätze werden auch von ortsfremden Kindern belegt und sind somit nicht komplett Bad Dürkheim zuzuordnen.

3.6 Städtischer Kinderhort Seebach, Schillerstraße 111, Bad Dürkheim

Betreuungsangebot zum Stand 31.12.2024 bleibt auch im neuen Kindergartenjahr 2025/2026 erhalten

Altersgruppe	Betreuungsstunden	Betreuungsbeginn	Unterbrechung von bis	Betreuungsende	Anzahl der Plätze gesamt	Anzahl der belegten Plätze
Schulkind	täglich	12:00		17:00	25	25
Schulkind	Ferien	08:00		16:30		
Gesamtplätze					25	25

3.7 Städtischer Kinderhort Mitte, Kurbrunnenstraße 23, Bad Dürkheim

Betreuungsangebot zum Stand 31.12.2024 bleibt auch im neuen Kindergartenjahr 2025/2026 erhalten

Altersgruppe	Betreuungsstunden	Betreuungsbeginn	Unterbrechung von bis	Betreuungsende	Anzahl der Plätze gesamt	Anzahl der belegten Plätze
Schulkind	täglich	12:00		17:00	25	25
Schulkind	Ferien	08:00		16:30		
Gesamtplätze					25	25

3.8 Pestalozzischule, Schulplatz 7, Bad Dürkheim

Betreuungsangebot zum Stand 31.12.2024 bleibt auch im neuen Schuljahr 2025/2026 erhalten

Betreuungsform	Öffnungszeiten	Abweichende Öffnungszeit	Anzahl der Plätze gesamt	Anzahl der belegten Plätze
Grundschule Unterrichtszeit	08:00 - 13:00			
Betreuende Grundschule Teilzeit	12:00 - 14:00		40	35
Betreuende Grundschule Ganztags	12:00 - 16:00		40	34

3.9 Salierschule, Wellsring 182, Bad Dürkheim

Betreuungsangebot zum Stand 31.12.2024 bleibt auch im neuen Schuljahr 2025/2026 erhalten

Betreuungsform	Öffnungszeiten	Abweichende Öffnungszeit	Anzahl der Plätze gesamt	Anzahl der belegten Plätze
Unterrichtszeit Grundschule	08:00 - 13:00			
Ganztageschule in Angebotsform	08:00 - 16:00	Fr 08:00 - 13:00	nach Bedarf	94
Betreuende Grundschule Teilzeit	12:00 - 14:00		40	32
Betreuende Grundschule Randzeit		Fr 12:00 - 16:00	20	13

3.10 Valentin-Ostertag-Schule, Eduard-Jost-Straße 24, Bad Dürkheim

Betreuungsangebot zum Stand 31.12.2024 bleibt auch im neuen Schuljahr 2025/2026 erhalten

Betreuungsform	Öffnungszeiten	Abweichende Öffnungszeit	Anzahl der Plätze gesamt	Anzahl der belegten Plätze
Unterrichtszeit Grundschule	08:00 - 13:00			
Ganztageschule in Angebotsform	08:00 - 16:00	Fr 08:00 - 13:00	nach Bedarf	98
Betreuende Grundschule Teilzeit	12:00 - 14:00		40	34
Betreuende Grundschule Randzeit		Fr 12:00 - 16:00	20	17

4. Anmerkungen

Der Bedarf an Ü2-Betreuungsplätzen in der Stadtmitte Bad Dürkheim mit dem Stadtteil Seebach ist nach den statistischen Meldezahlen, bei der Planungsgröße von 4,75 Jahrgängen, im kommenden Kindergartenjahr 2025/2026 um 15 Plätze nicht gedeckt. Die tatsächlichen Anmeldezahlen bestätigen derzeit ein ausreichendes Platzangebot. Aufgrund des Neubaugebietes Fronhof II könnten zusätzliche Bedarfe entstehen, die jedoch innerhalb der vorhandenen Platzkapazitäten aufgefangen werden können. Um das ausreichende Platzangebot in der Stadtmitte von Bad Dürkheim vorhalten zu können, bedarf es jedoch der Weiterführung der im Haus für Kinder provisorisch eingerichteten 25 Betreuungsplätze.

Aufgrund einer energetischen Sanierung sowie der nicht vorhandenen Barrierefreiheit in der integrativen Gemeinschaftskindertagesstätte Leistadt werden die 15 Plätze für Kinder mit zusätzlichen Personalbedarfen (ehemals Förderplätze) im neuen Kindergartenjahr 2025/2026 dort nicht mehr weitergeführt. Um diese 15 Plätze für Kinder mit zusätzlichen Personalbedarfen in gemeinsamer Trägerschaft der Lebenshilfe Bad Dürkheim und der Stadt Bad Dürkheim zu erhalten, werden diese ab dem 01.08.2025 zunächst provisorisch in die Kindertagesstätte Schatzkiste in Bad Dürkheim verlagert. Die Kindertagesstätte Schatzkiste ist weitestgehend barrierefrei. Im Rahmen dessen werden die Ü2-Regelplätze in der Kindertagesstätte Schatzkiste von derzeit 40 auf 31 reduziert. Perspektivisch ist es angedacht, die Plätze langfristig in der Kindertagesstätte Schatzkiste einzurichten, was aufgrund der vorhandenen Räumlichkeiten ggf. ein Anbau erforderlich machen würde. Hierzu bedarf es jedoch noch weitere Planungen mit allen verantwortlichen Entscheidungsträgern.

In der kath. Kindertagesstätte St. Ludwig können durch die inzwischen fertiggestellten Umbaumaßnahmen im kommenden Kindergartenjahr 2025/2026 die noch vorhandenen 23 Teilzeitplätze abgebaut und somit alle 100 Betreuungsplätze nach dem neuen Rechtsanspruch mit der Betreuung über die Mittagszeit und warmen Mittagessen eingerichtet werden.

In der Kita Kinder an der Isenach müssen, aufgrund der räumlichen Bedingungen, weiterhin noch 57 Teilzeitplätze im neuen Kindergartenjahr vorgesehen werden. Alle bisherigen Bemühungen um Lösungen konnten bisher nicht umgesetzt werden. Auch der geplante Neubau an der Valentin-Ostertag-Schule wurde inzwischen, aufgrund der unterschiedlichen Konzepte Schule und Kita an einem Standort sowie der Entfernung zur Stadtmitte und der schwierigen Verkehrssituation von der Stadt Bad Dürkheim verworfen.

Aktuell sehen die Planungen der Stadt Bad Dürkheim einen Neubau im Fronhof vor, in dem dann ausreichend Plätze geschaffen werden, um ein bedarfsgerechtes und rechtsanspruchserfüllendes Angebot in der Stadt Bad Dürkheim erfüllen zu können. In diesen Neubau sollen demnach auch die 25 provisorischen Plätze aus dem Haus für Kinder sowie Plätze aus der Kita Kinder an der Isenach integriert werden. Für dieses Vorhaben wurde als vermutlicher Baubeginn Mitte 2026 angegeben.

Stadtteil Bad Dürkheim-Grethen

Einwohner: HW 1.880 NW 57
 Neubaugebiete: nein

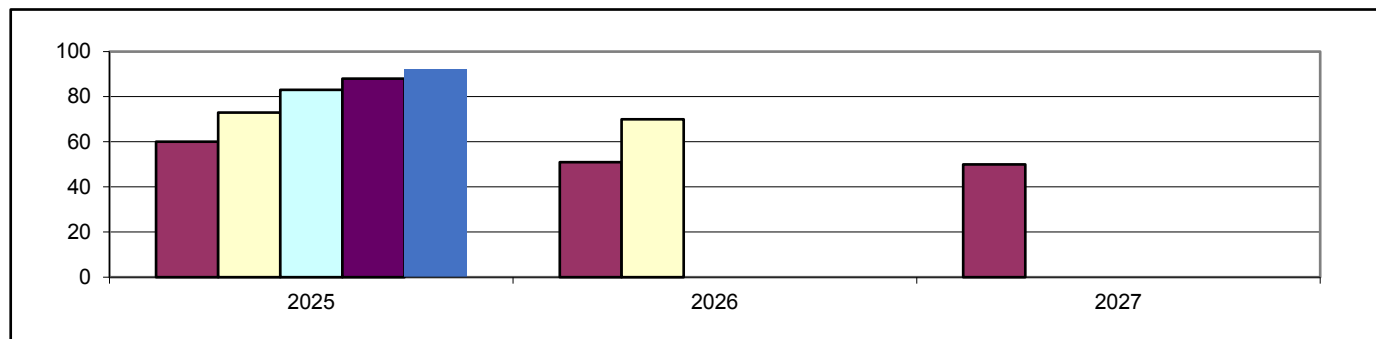
1. Bedarf an Betreuungsplätzen

1 a) Geburtsstatistik

Geb.-Jahr	19/20	20/21	21/22	22/23	23/24
Alter (01.08.25)	5	4	3	2	1
Einschulung	2026	2027	2028	2029	2030
Anzahl d. Kinder	22	20	18	13	19

1 b) Platzbedarf in der Tageseinrichtung

Betreuungsplätze	3 Jahrgänge	4 Jahrgänge	4,5 Jahrgänge	4,75 Jahrgänge	5 Jahrgänge
01.08.2025	60	73	83	88	92
01.08.2026	51	70			
01.08.2027	50				



1 c) Bedarfsdeckung an Betreuungsplätzen in Tageseinrichtungen (Stand 31.12.2024)

Ü2 Betreuungsplätze 2-6 Jahre	Ü2 Bedarf bei 4,75 Jahrgängen	Ü2 Fehlbedarf 4,75 Jahrgängen Summe der örtlichen Fehlbedarfe
53	88	35

2. Betreuungsangebote (Stand 31.12.2024)

Angebot	Ü2 Plätze	Ü2 Plätze	Schulkind Plät.
Altersgruppe	0-2 Jahre	2-6 Jahre	6-14 Jahre
7 h Plätze	0	21	25
7 h PLUS Plätze	0	32	0
Gesamtplätze	0	53	25

3. Darstellung der Betreuungsangebote

3.1 Städt. Kindergarten, Im Röhrich 2, Bad Dürkheim-Grethen

Betreuungsangebot zum Stand 31.12.2024

Altersgruppe	Betreuungsstunden	Betreuungsbeginn	Unterbrechung von bis	Betreuungsende	Anzahl der Plätze gesamt	Anzahl der belegten Plätze
Ü2	7,0 h	08:00		15:00	21	20
Ü2	9,0 h	07:30		16:30	32	29
Gesamtplätze					53	49

Veränderungen des Betreuungsangebotes zum 01.08.2025

Altersgruppe	Betreuungsstunden	Betreuungsbeginn	Unterbrechung von bis	Betreuungsende	Anzahl der Plätze
Ü2	7,0 h	08:00		15:00	18
Ü2	9,0 h	07:30		16:30	35
Gesamtplätze					53

3.2 Städt. Kinderhort, Bgm-Gropp-Str. 69, Bad Dürkheim-Grethen

Betreuungsangebot zum Stand 31.12.2024 bleibt auch im neuen Kindergartenjahr 2025/2026 erhalten

Altersgruppe	Betreuungsstunden	Betreuungsbeginn	Unterbrechung von bis	Betreuungsende	Anzahl der Plätze gesamt	Anzahl der belegten Plätze
Schulkind	täglich	12:00		17:00	25	25
Schulkind	Ferien	08:00		16:30		
Gesamtplätze					25	25

3.2 Grundschule Bad Dürkheim-Grethen

Betreuungsangebot zum Stand 31.12.2024 bleibt auch im neuen Schuljahr 2025/2026 erhalten

Betreuungsform	Öffnungszeiten	Abweichende Öffnungszeit	Anzahl der Plätze gesamt	Anzahl der belegten Plätze
Grundschule Unterrichtszeit	08:00 - 13:00			
Betreuende Grundschule Teilzeit	12:00 - 14:00		20	20
Betreuende Grundschule Ganztags	12:00 - 16:00		20	20

4. Anmerkungen

Im kommenden Kindergartenjahr 2025/2026 ist der Bedarf an Ü2 Betreuungsplätzen, bei der Planungsgröße von 4,75 Jahrgängen, im Kindergarten Grethen um 35 Plätze nicht gedeckt. Die fehlenden Betreuungsplätze im Stadtteil Grethen werden jedoch überwiegend in dem nahegelegenen Kindergarten im Stadtteil Hardenburg vorgehalten. Nach den tatsächlichen Anmeldezahlen sind die Gesamtplätze in den beiden Tageseinrichtungen im kommenden Kita Jahr 2025/2026, für die Kinder aus beiden Stadtteilen ausreichend. Um Geschwisterkindern die Aufnahme in der gleichen Einrichtung zu ermöglichen, wurden die Betreuungsplätze in dem Kindergarten Grethen zum 01.09.2024 von 50 auf 53 erhöht. Diese erhöhten 53 Plätze sind zur Bedarfsdeckung auch im Kindergartenjahr 2025/2026 wieder notwendig und werden deshalb befristet weitergeführt. Das Betreuungsangebot im Hort Grethen wird im Schuljahr 2025/2026 unverändert fortgeführt.

Stadtteil Bad Dürkheim-Hardenburg

Einwohner:	HW	1107	NW	24
Neubaugebiete:	Nein			

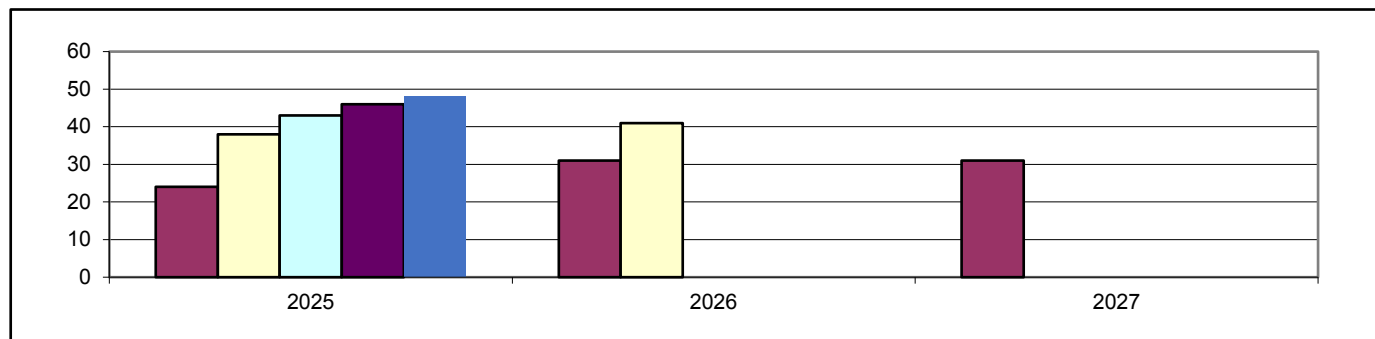
1. Bedarf an Betreuungsplätzen

1 a) Geburtsstatistik

Geb.-Jahr	19/20	20/21	21/22	22/23	23/24
Alter (01.08.25)	5	4	3	2	1
Einschulung	2026	2027	2028	2029	2030
Anzahl d. Kinder	7	10	7	14	10

1 b) Platzbedarf in der Tageseinrichtung

Betreuungsplätze	3 Jahrgänge	4 Jahrgänge	4,5 Jahrgänge	4,75 Jahrgänge	5 Jahrgänge
01.08.2025	24	38	43	46	48
01.08.2026	31	41			
01.08.2027	31				



1 c) Bedarfsdeckung an Betreuungsplätzen in Tageseinrichtungen (Stand 31.12.2024)

Ü2 Betreuungsplätze 2-6 Jahre	Ü2 Bedarf bei 4,75 Jahrgängen	Ü2 Fehlbedarf 4,75 Jahrgängen Summe der örtlichen Fehlbedarfe
75	46	0

2. Betreuungsangebote (Stand 31.12.2024)

Angebot	Ü2 Plätze	Ü2 Plätze	Schulkind Plät.
Altersgruppe	0-2 Jahre	2-6 Jahre	6-14 Jahre
7 h Plätze	0	20	0
7 h PLUS Plätze	0	55	0
Gesamtplätze	0	75	0

3. Darstellung der Betreuungsangebote

3.1 Städt. Kindergarten, Kaiserslauterer Straße 349, Bad Dürkheim

Betreuungsangebot zum Stand 31.12.2024 bleibt auch im neuen Kindergartenjahr 2025/2026 erhalten

Altersgruppe	Betreuungsstunden	Betreuungsbeginn	Unterbrechung von bis	Betreuungsende	Anzahl der Plätze gesamt	Anzahl der belegten Plätze
Ü2	7,0 h	07:30		14:30	20	14
Ü2	9,0 h	07:30		16:30	55	48
Gesamtplätze					75	62

3.2 Grundschule (Zuordnung zur Grundschule Grethen)

4. Anmerkungen

Bei der Planungsgröße von 4,75 Jahrgängen, werden im Kindergarten des Stadtteils DÜW-Hardenburg im kommenden Kindergartenjahr 2025/2026, nur 46 Betreuungsplätze benötigt.

Im Kindergarten Hardenburg werden aber auch Kinder aus dem nahe gelegenen Stadtteil Grethen aufgenommen. Nach den tatsächlichen Anmeldezahlen sind die Plätze in den beiden Tageseinrichtungen in Grethen und Hardenburg ausreichend um die Bedarfe beider Stadtteile zu decken. Entsprechend werden die bisher 75 eingerichteten Plätze im Kindergarten Hardenburg auch im kommenden Kita Jahr 2025/2026 bedarfsgerecht weitergeführt.

Stadtteil Bad Dürkheim-Leistadt

Einwohner:	HW	1129	NW	41
Neubaugelände:	nein			

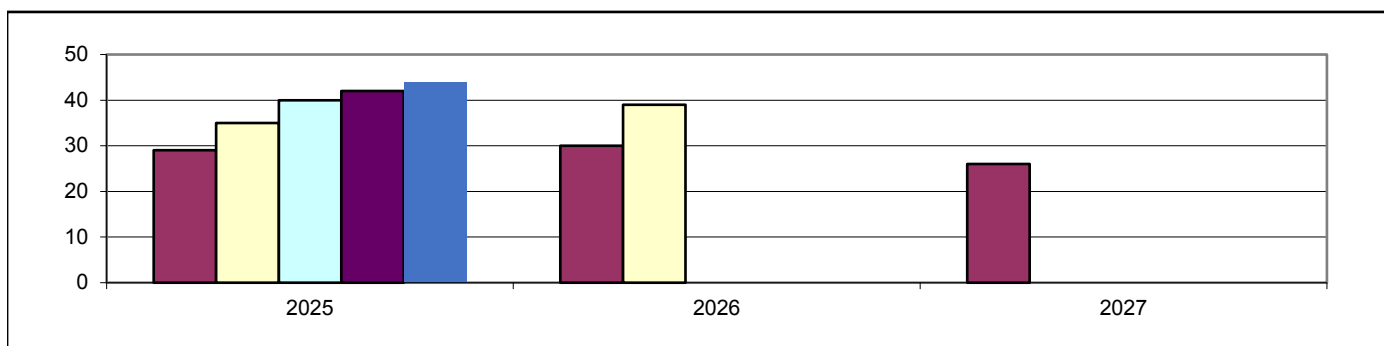
1. Bedarf an Betreuungsplätzen

1 a) Geburtsstatistik

Geb.-Jahr	19/20	20/21	21/22	22/23	23/24
Alter (01.08.25)	5	4	3	2	1
Einschulung	2026	2027	2028	2029	2030
Anzahl d. Kinder	5	13	11	6	9

1 b) Platzbedarf in der Tageseinrichtung

Betreuungsplätze	3 Jahrgänge	4 Jahrgänge	4,5 Jahrgänge	4,75 Jahrgänge	5 Jahrgänge
01.08.2025	29	35	40	42	44
01.08.2026	30	39			
01.08.2027	26				



1 c) Bedarfsdeckung an Betreuungsplätzen in Tageseinrichtungen (Stand 31.12.2024)

Ü2 Betreuungsplätze 2-6 Jahre	Ü2 Bedarf bei 4,75 Jahrgängen	Ü2 Fehlbedarf 4,75 Jahrgängen Summe der örtlichen Fehlbedarfe
60	42	0

2. Betreuungsangebote (Stand 31.12.2024)

Angebot	U2 Plätze	Ü2 Plätze	Schulkind Plät.
Altersgruppe	0-2 Jahre	2-6 Jahre	6-14 Jahre
7 h Plätze	0	5	0
7 h PLUS Plätze	0	40	0
Regelplätze m. z.Pb.*	0	15	0
Gesamtplätze	0	60	0

* Regelplätze mit zusätzlichen Personalbedarfen (ehemals Förderplätze), diese Plätze werden auch von ortsfremden Kindern belegt und sind somit nicht komplett Bad Dürkheim-Leistadt zuzuordnen.

3. Darstellung der Betreuungsangebote

3.1 Gemeinschaftskindergarten, Im Stephanstück 1a, Bad Dürkheim-Leistadt

Betreuungsangebot zum Stand 31.12.2024

Altersgruppe	Betreuungsstunden	Betreuungsbeginn	Unterbrechung von bis	Betreuungsende	Anzahl der Plätze gesamt	Anzahl der belegten Plätze
Ü2	7,0 h	08:15		15:15	5	5
RP m.z.Pb.*	7,0 h	08:15		15:15	15	15
Ü2	9,0 h	07:30		16:30	40	30
Gesamtplätze					60	50

* Ü2 Regelplätze mit zusätzlichen Personalbedarfen (ehemals Förderplätze)

Veränderungen des Betreuungsangebotes zum 01.08.2025

Altersgruppe	Betreuungsstunden	Betreuungsbeginn	Unterbrechung von bis	Betreuungsende	Anzahl der Plätze gesamt
Ü2	7,0 h	08:15		15:15	18
Ü2	9,0 h	07:30		16:30	27
Gesamtplätze					45

3.2 Grundschule (Zuordnung zur Salierschule)

4. Anmerkungen

Bei der statistischen Planungsgröße von 4,75 Jahrgängen sowie den aktuellen Anmeldezahlen sind 45 Betreuungsplätze im kommenden Kindergartenjahr 2025/2026 für Kinder aus DÜW- Leistadt ausreichend. Aufgrund einer energetischen Sanierung sowie der nicht vorhandenen Barrierefreiheit in der integrativen Gemeinschaftskindertagesstätte Leistadt werden die 15 Plätze für Kinder mit zusätzlichen Personalbedarfen (ehemals Förderplätze) im neuen Kindergartenjahr 2025/2026 dort nicht mehr weitergeführt. Um diese 15 Plätze für Kinder mit zusätzlichen Personalbedarfen in gemeinsamer Trägerschaft der Lebenshilfe Bad Dürkheim und der Stadt Bad Dürkheim zu erhalten, werden diese ab dem 01.08.2025 zunächst provisorisch in die Kindertagesstätte Schatzkiste in Bad Dürkheim verlagert. Die Kindertagesstätte Schatzkiste ist weitestgehend barrierefrei. Perspektivisch ist es angedacht, die Plätze langfristig in der Kindertagesstätte Schatzkiste vorzuhalten, was ein Anbau erforderlich machen würde. Hierzu bedarf es jedoch noch weitere Planungen mit allen verantwortlichen Entscheidungsträgern.

Stadtteil Bad Dürkheim - Ungstein

Einwohner:	HW	1234	NW	31
Neubauggebiete:	nein			

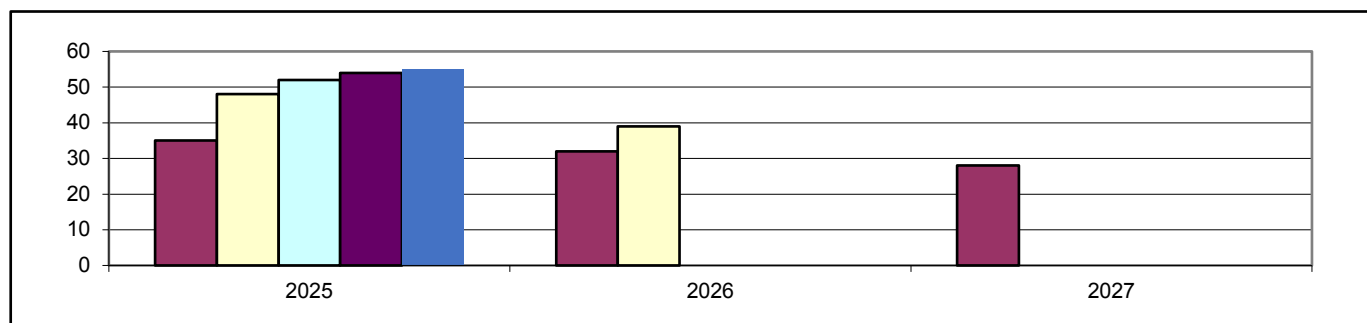
1. Bedarf an Betreuungsplätzen

1 a) Geburtsstatistik

Geb.-Jahr	19/20	20/21	21/22	22/23	23/24
Alter (01.08.25)	5	4	3	2	1
Einschulung	2026	2027	2028	2029	2030
Anzahl d. Kinder	16	11	8	13	7

1 b) Platzbedarf in der Tageseinrichtung

Betreuungsplätze	3 Jahrgänge	4 Jahrgänge	4,5 Jahrgänge	4,75 Jahrgänge	5 Jahrgänge
01.08.2025	35	48	52	54	55
01.08.2026	32	39			
01.08.2027	28				



1 c) Bedarfsdeckung an Betreuungsplätzen in Tageseinrichtungen (Stand 31.12.2024)

Ü2 Betreuungsplätze 2-6 Jahre	Ü2 Bedarf bei 4,75 Jahrgängen	Ü2 Fehlbedarf 4,75 Jahrgängen Summe der örtlichen Fehlbedarfe
50	54	4

2. Betreuungsangebote (Stand 31.12.2024)

Angebot	Ü2 Plätze	Ü2 Plätze	Schulkind Plät.
Altersgruppe	0-2 Jahre	2-6 Jahre	6-14 Jahre
7 h Plätze	0	0	0
7 h PLUS Plätze	0	50	0
Gesamtplätze	0	50	0

3. Darstellung der Betreuungsangebote

3.1 Städt. Kindergarten Regenbogen, Weinstraße 46, Bad Dürkheim-Ungstein

Betreuungsangebot zum Stand 31.12.2024 bleibt auch im neuen Kindergartenjahr 2025/2026 erhalten

Altersgruppe	Betreuungsstunden	Betreuungsbeginn	Unterbrechung von bis	Betreuungsende	Anzahl der Plätze gesamt	Anzahl der belegten Plätze
Ü2	8,0 h	07:30		15:30	18	13
Ü2	9,0 h	07:30		16:30	32	31
Gesamtplätze					50	44

3.3 Grundschule (Zuordnung zur Salierschule)

4. Anmerkungen

Der Bedarf an Ü2 Betreuungsplätzen im Stadtteil Bad Dürkheim-Ungstein ist im kommenden Kindergartenjahr 2025/2026, bei der Planungsgröße von 4,75 Jahrgängen, nach den statistischen Meldezahlen um 4 Plätze nicht gedeckt. Die Anmeldezahlen bestätigen aktuell einen ausreichenden Bedarf. Das Betreuungsangebot in der Kindertagesstätte in Ungstein DÜW wird demnach im kommenden Kindergartenjahr 2025/2026 bedarfsgerecht und unverändert weitergeführt.

Sollten zusätzliche Bedarfe entstehen, so können diese auch in den umliegenden Kindertagesstätten der Stadt Bad Dürkheim erfüllt werden.

Stadt Grünstadt

Einwohner: 15.083

Neubaubereiche: ja (ca. 170 WE, Grünstadt, "In der Bitz",
ca. 30 WE, mittlere Schlossgewanne, ab 2028,
ca. 60 WE, Sausenheimer Straße, ab 2025/2027,
ca. 40 WE, Grüne Höfe, Neugasse ab 2027)

1. Bedarf an Betreuungsplätzen

1 a) Geburtsstatistik

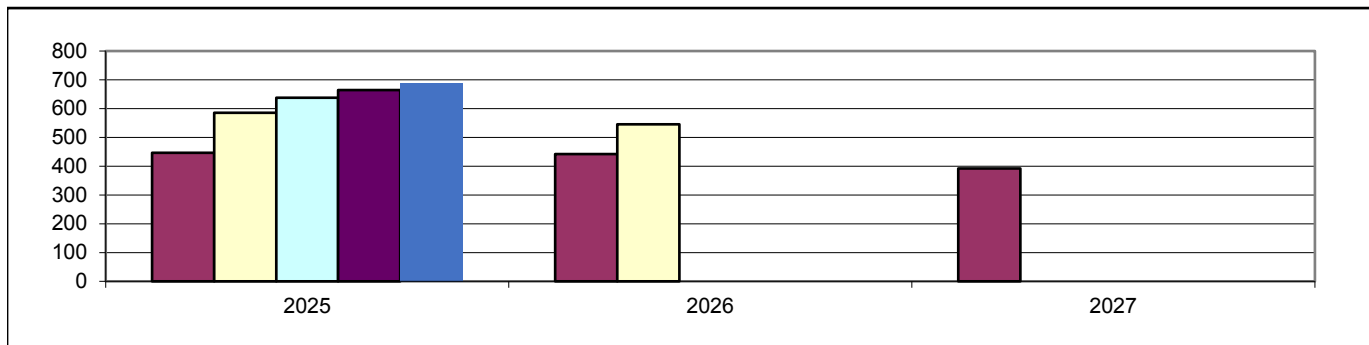
Geb.-Jahr	19/20	20/21	21/22	22/23	23/24
Alter (01.08.25)	5	4	3	2	1
Einschulung	2026	2027	2028	2029	2030
Anzahl d. Kinder	144	153	149	140	103

1 b) Platzbedarf in der Tageseinrichtung

Betreuungsplätze	3 Jahrgänge	4 Jahrgänge	4,5 Jahrgänge	4,75 Jahrgänge	5 Jahrgänge
01.08.2025	446	586	638	664	689
01.08.2026	442	545			
01.08.2027	392				

1 c) Platzbedarf in der Tageseinrichtung (mit Obersülzen)

Betreuungsplätze	3 Jahrgänge	4 Jahrgänge	4,5 Jahrgänge	4,75 Jahrgänge	5 Jahrgänge
01.08.2025	485	625	675	702	728
01.08.2026	464	572			
01.08.2027	410				



1 d) Bedarfsdeckung an Betreuungsplätzen in Tageseinrichtungen (Stand 31.12.2024)

Ü2 Betreuungsplätze 2-6 Jahre	Ü2 Bedarf bei 4,75 Jahrgängen	Ü2 Fehlbedarf 4,75 Jahrgängen
733	702	0

2. Betreuungsangebote (Stand 31.12.2024)

Angebot	U2 Plätze	Ü2 Plätze	Schulkind Plät.	Kindertagespflege
Altersgruppe	0-2 Jahre	2-6 Jahre	6-14 Jahre	0-13 Jahre
7 h Plätze	0	171	42	bedarfsgerechte Betreuungszeiten
7 h PLUS Plätze	13	443	0	
Teilzeitplätze	0	93	0	
Regelplätze m. z.Pb.*	0	26	0	
Gesamtplätze	13	733	42	20

* Regelplätze mit zusätzlichen Personalbedarfen (ehemals Förderplätze), diese Plätze werden auch von ortsfremden Kindern belegt und sind somit nicht komplett Grünstadt zuzuordnen

Ortsgemeinde Obersülzen

Einwohner: 757
 Neubaugebiete: nein

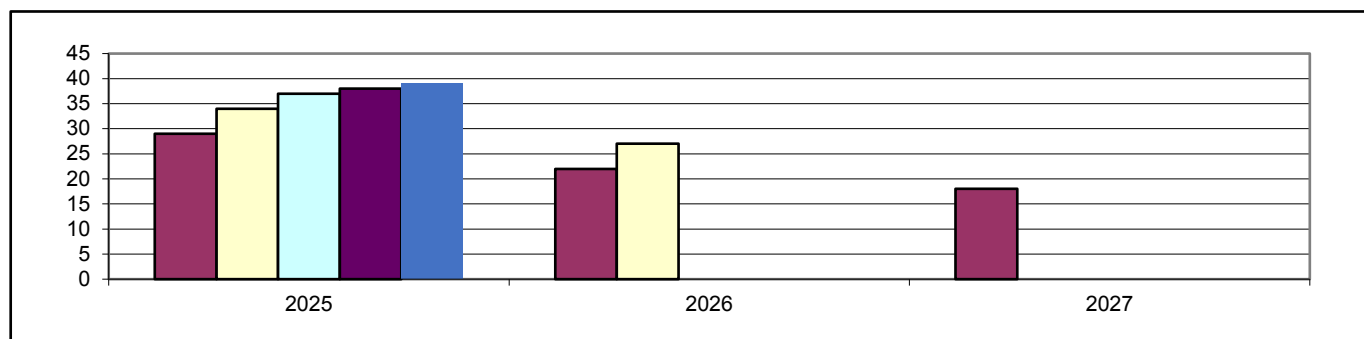
1. Bedarf an Betreuungsplätzen

1 a) Geburtsstatistik

Geb.-Jahr	19/20	20/21	21/22	22/23	23/24
Alter (01.08.25)	5	4	3	2	1
Einschulung	2026	2027	2028	2029	2030
Anzahl d. Kinder	12	9	8	5	5

1 b) Platzbedarf in der Tageseinrichtung

Betreuungsplätze	3 Jahrgänge	4 Jahrgänge	4,5 Jahrgänge	4,75 Jahrgänge	5 Jahrgänge
01.08.2025	29	34	37	38	39
01.08.2026	22	27			
01.08.2027	18				



1 c) Bedarfsdeckung an Betreuungsplätzen in Tageseinrichtungen (Stand 31.12.2024)

Ü2 Betreuungsplätze 2-6 Jahre	Ü2 Bedarf bei 4,75 Jahrgängen	Ü2 Fehlbedarf 4,75 Jahrgängen Summe der örtlichen Fehlbedarfe
siehe Grünstadt		

2. Betreuungsangebote (Stand 31.12.2024)

Angebot	U2 Plätze	Ü2 Plätze	Schulkind Plät.
Altersgruppe	0-2 Jahre	2-6 Jahre	6-14 Jahre
7 h Plätze	siehe Grünstadt		
7 h PLUS Plätze			
Gesamtplätze			

3. Darstellung der Betreuungsangebote

3.1 Städt. Kindertagesstätte, Langgasse 73, 67269 Grünstadt-Asselheim

Betreuungsangebot zum Stand 31.12.2024 bleibt auch im neuen Kita Jahr 2025/2026 erhalten

Altersgruppe	Betreuungsstunden	Betreuungsbeginn	Unterbrechung von bis	Betreuungsende	Anzahl der Plätze gesamt	Anzahl der belegten Plätze
Ü2	9,0 h	07:15		16:15	67	67
Ü2	7,0 h	07:30		14:30	18	16
Gesamtplätze					85	85

3.2 Städt. Kindertagesstätte, In den Maulgärten 2a, 67269 Grünstadt-Sausenheim

Betreuungsangebot zum Stand 31.12.2024 bleibt auch im neuen Kita Jahr 2025/2026 erhalten

Altersgruppe	Betreuungsstunden	Betreuungsbeginn	Unterbrechung von bis	Betreuungsende	Anzahl der Plätze gesamt	Anzahl der belegten Plätze
Ü2	9,0 h	07:00		16:00	55	49
Ü2	7,0 h	07:00		14:00	40	34
Gesamtplätze					95	83

3.3 Städt. Kindertagesstätte Haus des Kindes, Südring 5, 67269 Grünstadt

Betreuungsangebot zum Stand 31.12.2024

Altersgruppe	Betreuungsstunden	Betreuungsbeginn	Unterbrechung von bis	Betreuungsende	Anzahl der Plätze gesamt	Anzahl der belegten Plätze
U2	10,0 h	06:30		16:30	10	10
Ü2	7,0 h	07:30		14:30	25	25
Ü2	10,0 h	06:30		16:30	49	49
Schulkind	täglich	06:30	8:00 - 12:00	16:30	21	21
Schulkind	Ferienzeit	06:30		16:30		
Gesamtplätze					105	105

Veränderungen des Betreuungsangebotes zum 01.06.2025

Altersgruppe	Betreuungsstunden	Betreuungsbeginn	Unterbrechung von bis	Betreuungsende	Anzahl der Plätze
U2	10,0 h	06:30		16:30	12
Ü2	7,0 h	07:30		14:30	28
Ü2	10,0 h	06:30		16:30	54
Schulkind	täglich	06:30	08:00 - 12:00	16:30	23
Schulkind	Ferienzeit	06:30		16:30	
Gesamtplätze					117

3.4 Städt. Kindertagesstätte mit Hort, Südring 5a, 67269 Grünstadt

Betreuungsangebot zum Stand 31.12.2024 bleibt auch im neuen Kita Jahr 2025/2026 erhalten

Altersgruppe	Betreuungsstunden	Betreuungsbeginn	Unterbrechung von bis	Betreuungsende	Anzahl der Plätze gesamt	Anzahl der belegten Plätze
Ü2	9,0 h	07:30		16:30	76	75
Ü2	TZ 7,0 h	07:30	11:45 - 13:45	16:00	18	11
Schulkind	täglich	07:30	8:00 - 12:00	16:30	21	21
Schulkind	Ferienzeit	07:30		16:30		
Gesamtplätze					115	107

3.5 Städt. Kindertagesstätte Pfalzkitz, Otto-Fliesen-Str. 3, 67269 Grünstadt

Betreuungsangebot zum Stand 31.12.2024

Altersgruppe	Betreuungsstunden	Betreuungsbeginn	Unterbrechung von bis	Betreuungsende	Anzahl der Plätze gesamt	Anzahl der belegten Plätze
Ü2	7,0 h	07:00		14:00	45	45
Ü2	9,0 h	07:00		16:00	30	30
Gesamtplätze					75	75

Veränderungen des Betreuungsangebotes zum 01.06.2025

Altersgruppe	Betreuungsstunden	Betreuungsbeginn	Unterbrechung von bis	Betreuungsende	Anzahl der Plätze
Ü2	7,0 h	07:00		14:00	45
Ü2	9,0 h	07:00		16:00	30
Gesamtplätze					75

2. Standort ab 01.06.2025 im Stadtpark, Grünstadt

Altersgruppe	Betreuungsstunden	Betreuungsbeginn	Unterbrechung von bis	Betreuungsende	Anzahl der Plätze
Ü2	7,0 h	08:00		15:00	25
Gesamtplätze					25

3.6 kath. Kindertagesstätte St. Peter, Turnstr. 5, 67269 Grünstadt

Betreuungsangebot zum Stand 31.12.2024 bleibt auch im neuen Kita Jahr 2025/2026 erhalten

Altersgruppe	Betreuungsstunden	Betreuungsbeginn	Unterbrechung von bis	Betreuungsende	Anzahl der Plätze gesamt	Anzahl der belegten Plätze
Ü2	7,0 h	07:30		14:30	43	42
Ü2	9,0 h	07:00		16:00	32	29
Gesamtplätze					75	71

3.7 ev. Kindertagesstätte Pusteblume, Uhlandstr. 54, 67269 Grünstadt

Betreuungsangebot zum Stand 31.12.2024 bleibt auch im neuen Kita Jahr 2025/2026 erhalten

Altersgruppe	Betreuungsstunden	Betreuungsbeginn	Unterbrechung von bis	Betreuungsende	Anzahl der Plätze gesamt	Anzahl der belegten Plätze
Ü2	9,5 h	07:00		16:30	40	40
Ü2	TZ 7,5 h	07:30	12:30 - 14:00	16:30	35	35
Gesamtplätze					75	75

3.8 ev. Kindertagesstätte Beim Bergtor 11, 67269 Grünstadt

Betreuungsangebot zum Stand 31.12.2024 bleibt auch im neuen Kita Jahr 2025/2026 erhalten

Altersgruppe	Betreuungsstunden	Betreuungsbeginn	Unterbrechung von bis	Betreuungsende	Anzahl der Plätze gesamt	Anzahl der belegten Plätze
Ü2	9,5 h	07:00		16:30	35	34
Ü2	TZ 7,0 h	07:30	12:30 - 14:00	16:00	40	35
Gesamtplätze					75	69

3.9 Integrative Kindertagesstätte, In der Haarschnur 44, 67269 Grünstadt

Betreuungsangebot zum Stand 31.12.2023 bleibt auch im neuen Schuljahr 2024/2025 erhalten

Altersgruppe	Betreuungsstunden	Betreuungsbeginn	Unterbrechung von bis	Betreuungsende	Anzahl der Plätze gesamt	Anzahl der belegten Plätze
U2	8,0 h	08:00		16:00	3	2
Ü2	8,0 h	08:00		16:00	22	22
Ü2	9,5 h	07:00		16:30	37	37
RP m.z.Pb.*	7,0 h	08:00		15:00	26	26
Gesamtplätze					88	87

* Ü2 Regelplätze mit zusätzlichen Personalbedarfen (ehemals Förderplätze)

3.10 Dekan-Ernst Grundschule Grünstadt, Südring 7, 67269 Grünstadt

Betreuungsangebot zum Stand 31.12.2024 bleibt auch im neuen Schuljahr 2025/2026 erhalten

Betreuungsform	Öffnungszeiten	Abweichende Öffnungszeit	Anzahl der Plätze gesamt	Anzahl der belegten Plätze
Grundschule Unterrichtszeit	8:00 - 16:00			
Ganztagssschule in Angebotsform	8:00 - 16:00	7:20 - 8:00	144	121
Betreuende Grundschule Ganztags	12:00 - 16:00	7:20 - 8:00	180	155

3.11 Theodor-Heuss Grundschule Grünstadt, Langgasse 74, 67269 Grünstadt

Betreuungsangebot zum Stand 31.12.2024 bleibt auch im neuen Schuljahr 2025/2026 erhalten

Betreuungsform	Öffnungszeiten	Abweichende Öffnungszeit	Anzahl der Plätze gesamt	Anzahl der belegten Plätze
Grundschule Unterrichtszeit	8:00 - 13:00			
Betreuende Grundschule	12:00 - 16:00		85	70

3.12 Grundschule am Ritterstein Sausenheim, Krummlandweg 1, 67269 Grünstadt

Betreuungsangebot zum Stand 31.12.2024 bleibt auch im neuen Schuljahr 2025/2026 erhalten

Betreuungsform	Öffnungszeiten	Abweichende Öffnungszeit	Anzahl der Plätze gesamt	Anzahl der belegten Plätze
Grundschule Unterrichtszeit	8:00 - 13:00			
Betreuende Grundschule Teilzeit	12:00 - 16:00		80	47

4. Anmerkungen

Mit dem neuen Kindertagesstättengesetz gab es Veränderungen bei der Personalisierung von bisher integrativen Förderplätzen. Im Rahmen der Inklusion sind alle Plätze als Regelplätze im Bedarfsplan aufzunehmen. Die Finanzierung und Bildung von Platzangeboten erfolgt entsprechend nach den Vorgaben des KiTaG. Für die jeweiligen individuellen Förderbedarfe der einzelnen Kinder werden zusätzlich notwendige Personalbedarfe über die Eingliederungshilfe finanziert. In der I-Kita Grünstadt werden im Kita-Jahr 2025/2026 weiterhin 26 bedarfsgerechte Ü2 Regelplätze für Kinder mit zusätzlichem Personalbedarf (ehemals Förderplätze) eingerichtet. Diese Plätze werden auch von ortsfremden Kindern belegt und sind somit nicht komplett Grünstadt zuzuordnen. Entsprechend verringert sich die Gesamtzahl der Betreuungsplätze in Grünstadt auf 702 Ü2-Betreuungsplätze.

Der Neubau einer Kita mit bis zu 125 Betreuungsplätzen in der Bitz in Grünstadt, ist weiterhin in Planung. Als Provisorium wurde die Kita "Pfalzkitz" mit 50 Plätzen im Kita-Jahr 2020/2021 in Betrieb genommen. Zusätzlich wurden im Jahr 2023, 25 weitere Plätze geschaffen. So auch in der Kindertagesstätte in Sausenheim.

Der Bedarf an 702 Betreuungsplätzen in der Stadt Grünstadt ist bei einer Planungsgröße von 4,75 Jahrgängen mit 733 Plätzen für Kinder ab zwei Jahren gedeckt. Die tatsächlichen Anmeldezahlen liegen aufgrund der Nachverdichtung und Zuzügen jedoch höher.

Um den Bedarf zu decken als auch vielfältige Angebote vorzuweisen, wird im Juni 2025 eine Waldgruppe mit 25 Plätzen eröffnet. Hierfür wird eine Fläche im Stadtpark genutzt. Die Waldgruppe wird der Kita "Pfalzkitz" zugewiesen.

Weiterhin wurde mit der Ortsgemeinde Kirchheim eine Vereinbarung getroffen, dass in der dortigen Einrichtung 10 Plätze für Kinder aus Grünstadt zur Verfügung gestellt werden.

Die Umsetzung des Kita-Gesetzes mit dem verbundenen Anspruch auf eine durchgängige Über-Mittag-Betreuung bedingt bei mehreren Kitas langfristig eine Reduzierung der Gesamtzahl an Kita-Plätzen. In einigen Einrichtungen sind, aufgrund räumlicher Bedingungen, weiterhin Teilzeitplätze erforderlich bzw. wird ein Teil der Kinder mit einem Lunchpaket versorgt.

In der Kita "Asselheim" wurden bereits alle Teilzeitplätze gemäß dem KitaG umgewandelt, jedoch soll aufgrund der räumlichen Bedingungen langfristig eine Reduzierung der Gesamtzahl an Plätzen vorgesehen werden. Diese Maßnahme kann mit Eröffnung der neuen Kita, welche sich derzeit noch in der Planung befindet, umgesetzt werden.

In der Kita Sausenheim wurden ebenso alle Teilzeitplätze in durchgängige Betreuungsplätze umgewandelt. Langfristig ist auch hier eine Reduzierung der Gesamtzahl der Plätze (5-10 Plätze) vorgesehen. Diese Maßnahme kann mit Eröffnung des Neubaus, welche sich derzeit noch in der Planung befindet, umgesetzt werden.

Im "Haus des Kindes" werden die U2 Plätze um zwei Betreuungsplätze erhöht, da hier eine größere Nachfrage besteht. Des Weiteren werden die Ü2 Betreuungsplätze um 4 Plätze erhöht.

In der Kita "Südring" mit Hort sind derzeit noch 18 Teilzeitplätze eingerichtet. Der vorgesehene Einzug einer Decke in die bestehende Turnhalle wird aufgrund des geplanten Neubaus nicht mehr forciert, weshalb die Teilzeitplätze nicht umgewandelt werden können.

In mehreren Abstimmungsgesprächen mit Träger und Stadt werden Möglichkeiten zur Über-Mittag-Betreuung aller Kinder in der Kita "Pustebume" erörtert. Für das Kita-Jahr 2025/2026 bleiben die bestehenden Teilzeitplätze noch erhalten. Es ist eine Anbaumaßnahme geplant.

Hierzu sollen noch weitere Gespräche stattfinden.

Die räumlich engen Bedingungen und fehlenden Erweiterungsmöglichkeiten der Kita Bergtor erfordern die Beibehaltung von 40 Teilzeitplätzen. Mit Inbetriebnahme der neuen Kita in Grünstadt soll die Gesamtzahl der Plätze um bis zu 25 Plätze reduziert und für alle Kinder eine durchgängige Betreuung angeboten werden. Im Hinblick auf den geplanten Neubau zur Umsetzung des Kindertagesstättengesetzes, Sicherung der Betreuungsbedarfe und die Versorgung aller Kinder mit einem warmen Mittagessen, werden mit allen verantwortlichen Entscheidungsträgern weiterhin Gespräche geführt und gemeinsame Lösungen zur Bedarfsdeckung eruiert.

Gemeinde Haßloch

Einwohner: 21.130

Neubaugebiete: ja

(ca. 276 WE "Südlich der Rosentraße" TP. 2, wird gerade bezogen
ca. 150 WE "Äußerer Herrenweg" ca. 2027,
ca. 250 WE Lachener Weg/Sägmühlweg, bezugsfertig ca.2027,
ca. 183 WE "Auf den Holzwiesen" ca. 2028)

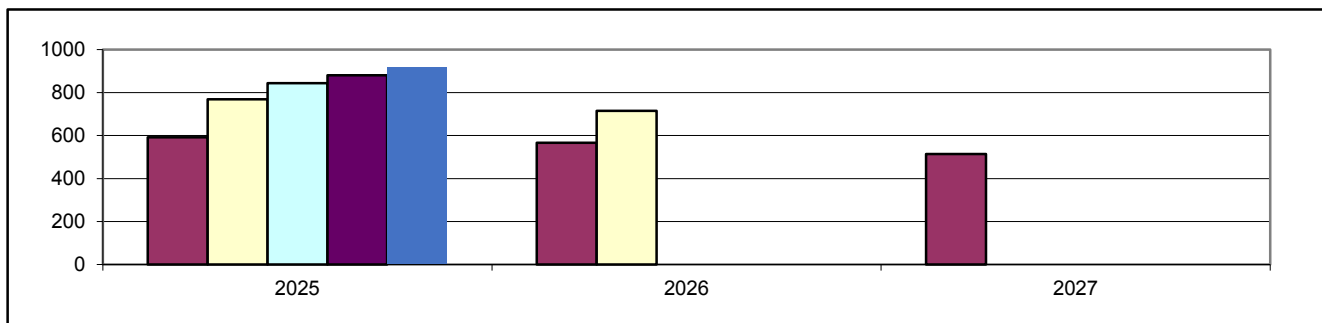
1. Bedarf an Betreuungsplätzen

1 a) Geburtsstatistik

Geb.-Jahr	19/20	20/21	21/22	22/23	23/24
Alter (01.08.25)	5	4	3	2	1
Einschulung	2026	2027	2028	2029	2030
Anzahl d. Kinder	202	201	189	176	149

1 b) Platzbedarf in der Tageseinrichtung

Betreuungsplätze	3 Jahrgänge	4 Jahrgänge	4,5 Jahrgänge	4,75 Jahrgänge	5 Jahrgänge
01.08.2025	592	768	843	880	917
01.08.2026	566	715			
01.08.2027	514				



1 c) Bedarfsdeckung an Betreuungsplätzen in Tageseinrichtungen (Stand 31.12.2024)

Ü2 Betreuungsplätze 2-6 Jahre	Ü2 Bedarf bei 4,75 Jahrgängen	Ü2 Fehlbedarf 4,75 Jahrgängen Summe der örtlichen Fehlbedarfe
925	880	0

2. Betreuungsangebote (Stand 31.12.2024)

Angebot	U2 Plätze	Ü2 Plätze	Schulkind Plät.	Kindertagespflege
Altersgruppe	0-2 Jahre	2-6 Jahre	6-14 Jahre	0-13 Jahre
6h Waldkita Plätze	0	20	0	bedarfsgerechte Betreuungszeiten
7 h Plätze	0	180	70	
7 h PLUS Plätze	11	699	0	
Teilzeitplätze	0	20	0	
Regelplätze m. z.Pb.*	0	6	0	
Gesamtplätze	11	925	70	15

* Regelplätze mit zusätzlichen Personalbedarfen (ehemals Förderplätze)

3. Darstellung der Betreuungsangebote

3.1 ev. Kindertagesstätte Arche Noah, Ohlinggasse 42a, 67454 Haßloch

Betreuungsangebot zum Stand 31.12.2024 bleibt auch im neuen Kindergartenjahr 2025/2026 erhalten

Altersgruppe	Betreuungsstunden	Betreuungsbeginn	Unterbrechung von bis	Betreuungsende	Anzahl der Plätze gesamt	Anzahl der belegten Plätze
Ü2	9,5 h	07:00		16:30	30	30
Ü2	TZ 7,0 h	07:30	12:30 - 14:00	16:00	20	19
Gesamtplätze					50	49

3.2 ev. Kindertagesstätte Karl Sieder, Dr.-Siebenpfeiffer-Str. 10-12, 67454 Haßloch

Betreuungsangebot zum Stand 31.12.2024 bleibt auch im neuen Kindergartenjahr 2025/2026 erhalten

Altersgruppe	Betreuungsstunden	Betreuungsbeginn	Unterbrechung von bis	Betreuungsende	Anzahl der Plätze gesamt	Anzahl der belegten Plätze
Ü2	9,0 h	07:15		16:15	65	53
Ü2	7,0 h	07:30		14:30	32	31
Gesamtplätze					97	84

3.3 ev. Kindertagesstätte Paul-Gerhardt, Forstgasse 89a, 67454 Haßloch

Betreuungsangebot zum Stand 31.12.2024 bleibt auch im neuen Kindergartenjahr 2025/2026 erhalten

Altersgruppe	Betreuungsstunden	Betreuungsbeginn	Unterbrechung von bis	Betreuungsende	Anzahl der Plätze gesamt	Anzahl der belegten Plätze
Ü2	9,5 h	07:00		16:30	70	70
Ü2	7,5 h	07:00		14:30	30	30
Gesamtplätze					100	100

3.4 ev. Kindertagesstätte Paulusheim, Martin-Luther-Straße 33, 67454 Haßloch

Betreuungsangebot zum Stand 31.12.2024 bleibt auch im neuen Kindergartenjahr 2025/2026 erhalten

Altersgruppe	Betreuungsstunden	Betreuungsbeginn	Unterbrechung von bis	Betreuungsende	Anzahl der Plätze gesamt	Anzahl der belegten Plätze
U2	9,5 h	07:00		16:30	4	4
Ü2	9,5 h	07:00		16:30	38	36
Ü2	7,5 h	07:30		15:00	18	18
Gesamtplätze					60	58

3.5 Gemeindecindertagesstätte Haus Kunterbunt, Trifelsstraße 12, 67454 Haßloch

Betreuungsangebot zum Stand 31.12.2024 bleibt auch im neuen Kindergartenjahr 2025/2026 erhalten

Altersgruppe	Betreuungsstunden	Betreuungsbeginn	Unterbrechung von bis	Betreuungsende	Anzahl der Plätze gesamt	Anzahl der belegten Plätze
Ü2	8,0 h	07:00		15:00	60	60
Ü2	9,5 h	07:00		16:30	65	65
Gesamtplätze					125	125

3.6 Gemeindegartenhort Rasselbande, Schillerstr. 1a, 67454 Haßloch

Betreuungsangebot zum Stand 31.12.2024 bleibt auch im neuen Kindergartenjahr 2025/2026 erhalten

Altersgruppe	Betreuungsstunden	Betreuungsbeginn	Unterbrechung von bis	Betreuungsende	Anzahl der Plätze gesamt	Anzahl der belegten Plätze
Schulkind	täglich	07:00	08:00 - 12:00	17:00	70	70
Schulkind	Ferienzeit	07:00		16:00		
Gesamtplätze					70	70

3.7 Gemeindegartentagesstätte Kleine Freunde, Langgasse 205, 67454 Haßloch

Betreuungsangebot zum Stand 31.12.2024

Altersgruppe	Betreuungsstunden	Betreuungsbeginn	Unterbrechung von bis	Betreuungsende	Anzahl der Plätze gesamt	Anzahl der belegten Plätze
Ü2	7,0 h	07:00		14:00	35	25
Ü2	10,0 h	07:00		17:00	70	59
Gesamtplätze					105	84

Veränderungen des Betreuungsangebotes zum 01.05.2025

Altersgruppe	Betreuungsstunden	Betreuungsbeginn	Unterbrechung von bis	Betreuungsende	Anzahl der Plätze
Ü2	7,5 h	07:00		14:30	30
Ü2	9,0 h	07:00		16:00	45
Ü2	10,0 h	07:00		17:00	25
Gesamtplätze					100

3.8 Waldkindertagesstätte Wurzelschnurz, Rennbahnstraße 158, 67454 Haßloch

Betreuungsangebot zum Stand 31.12.2024 bleibt auch im neuen Kindergartenjahr 2025/2026 erhalten

Altersgruppe	Betreuungsstunden	Betreuungsbeginn	Unterbrechung von bis	Betreuungsende	Anzahl der Plätze gesamt	Anzahl der belegten Plätze
Ü2	6,0 h	07:30		13:30	20	20
Gesamtplätze					20	20

3.9 prov. Gemeindegartentagesstätte Müllewapp, Langgasse 205, 67454 Haßloch

Betreuungsangebot zum Stand 31.12.2024

Altersgruppe	Betreuungsstunden	Betreuungsbeginn	Unterbrechung von bis	Betreuungsende	Anzahl der Plätze gesamt	Anzahl der belegten Plätze
Ü2	7,0 h	07:30		14:30	20	19
Ü2	8,0 h	07:30		15:30	30	20
Gesamtplätze					50	39

Veränderungen des Betreuungsangebotes zum 01.05.2025

Altersgruppe	Betreuungsstunden	Betreuungsbeginn	Unterbrechung von bis	Betreuungsende	Anzahl der Plätze
Ü2	7,0 h	07:30		14:30	20
Ü2	8,0 h	07:30		15:30	20
Gesamtplätze					40

3.10 prov. Gemeindecindertagesstätte Haselmäuse, am Pfalzplatz 9, 67454 Haßloch

Betreuungsangebot zum Stand 31.12.2024

Altersgruppe	Betreuungsstunden	Betreuungsbeginn	Unterbrechung von bis	Betreuungsende	Anzahl der Plätze gesamt	Anzahl der belegten Plätze
Ü2	7,0 h	07:00		14:00	25	25
Ü2	9,5 h	07:00		16:30	50	50
Gesamtplätze					75	75

Veränderungen des Betreuungsangebotes zum 01.03.2025

Altersgruppe	Betreuungsstunden	Betreuungsbeginn	Unterbrechung von bis	Betreuungsende	Anzahl der Plätze
Ü2	7,0 h	07:00		14:00	25
Ü2	9,5 h	07:00		16:30	50
Ü2 *	9,5 h	07:00		16:30	25
Gesamtplätze					100

*2 ter Standort

3.11 kath. Kindertagesstätte Don Bosco, Bertha-von-Sutter Str. 4, 67454 Haßloch

Betreuungsangebot zum Stand 31.12.2024 bleibt auch im neuen Kindergartenjahr 2025/2026 erhalten

Altersgruppe	Betreuungsstunden	Betreuungsbeginn	Unterbrechung von bis	Betreuungsende	Anzahl der Plätze gesamt	Anzahl der belegten Plätze
Ü2	9,0 h	07:15		16:15	50	47
Gesamtplätze					50	47

3.12 kath. Kindertagesstätte St. Elisabeth, Mozartstr. 20, 67454 Haßloch

Betreuungsangebot zum Stand 31.12.2024 bleibt auch im neuen Kindergartenjahr 2025/2026 erhalten

Altersgruppe	Betreuungsstunden	Betreuungsbeginn	Unterbrechung von bis	Betreuungsende	Anzahl der Plätze gesamt	Anzahl der belegten Plätze
Ü2	7,0 h	07:00		14:30	55	46
Ü2	8,0 h	07:00		15:00	25	14
Ü2	9,0 h	07:00		16:00	45	44
Gesamtplätze					125	104

3.13 Integrative Kindertagesstätte Buntspechte, Burggraben 1b, 67454 Haßloch

Betreuungsangebot zum Stand 31.12.2024

Altersgruppe	Betreuungsstunden	Betreuungsbeginn	Unterbrechung von bis	Betreuungsende	Anzahl der Plätze gesamt	Anzahl der belegten Plätze
U2	9,5 h	07:00		16:30	7	7
Ü2	9,5 h	07:00		16:30	41	40
RP m.z.Pb. *	9,5 h	07:00		16:30	6	6
Gesamtplätze					54	53

Veränderungen des Betreuungsangebotes zum 18.08.2025

Altersgruppe	Betreuungsstunden	Betreuungsbeginn	Unterbrechung von bis	Betreuungsende	Anzahl der Plätze
U2	9,5 h	07:00		16:30	6
Ü2	9,5 h	07:00		16:30	42
RP m.z.Pb. *	9,5 h	07:00		16:30	6
Gesamtplätze					54

3.14 Waldorfkindergarten, Ohligasse 70a, 67454 Haßloch

Betreuungsangebot zum Stand 31.12.2024 bleibt auch im neuen Kindergartenjahr 2025/2026 erhalten

Altersgruppe	Betreuungsstunden	Betreuungsbeginn	Unterbrechung von bis	Betreuungsende	Anzahl der Plätze gesamt	Anzahl der belegten Plätze
Ü2	9,0 h	07:00		16:00	25	24
Gesamtplätze					25	24

3.15 Neubau I, Müller-Thurgau-Straße, 67454 Haßloch

Inbetriebnahme voraussichtlich im ersten Halbjahr 2028

Altersgruppe	Anzahl der Plätze gesamt
U2	20
Ü2	130
Gesamtplätze	150

3.16 Neubau II, Trifelsstraße, 67454 Haßloch

Inbetriebnahme voraussichtlich im zweiten Halbjahr 2028

Altersgruppe	Anzahl der Plätze gesamt
U2	20
Ü2	130
Gesamtplätze	150

3.15 Ernst-Reuter-Grundschule, Martin-Luther-Str. 25, 67454 Haßloch

Betreuungsangebot zum Stand 31.12.2024 bleibt auch im neuen Schuljahr 2025/2026 erhalten

Betreuungsform	Öffnungszeiten	Abweichende Öffnungszeit am Freitag	Anzahl der Plätze gesamt	Anzahl der belegten Plätze
Grundschule Unterrichtszeit	7:50 - 12:55			
Ganztagsschule in Angebotsform	7:50 - 16:00	7:50 - 16:00	207	207
Betreuende Grundschule	7:00 - 7:50 12:00 - 14:00	12:00 - 15:00	50	50

3.16 Schillergrundschule, Schillerstraße 1a, 67454 Haßloch

Betreuungsangebot zum Stand 31.12.2024 bleibt auch im neuen Schuljahr 2025/2026 erhalten

Betreuungsform	Öffnungszeiten	Abweichende Öffnungszeit	Anzahl der Plätze gesamt	Anzahl der belegten Plätze
Grundschule Unterrichtszeit	7:50 - 12:55			
Betreuende Grundschule Ganztags	12:00 - 15:00	07:00 - 7:50	75	75

4. Anmerkungen

Mit dem neuen Kindertagesstättengesetz gibt es Veränderungen bei der Personalisierung von bisher integrativen Förderplätzen. Im Rahmen der Inklusion sind alle Plätze als Regelplätze im Bedarfsplan aufzunehmen. Die Finanzierung und Bildung von Platzangeboten erfolgt entsprechend nach den Vorgaben des KiTaG. Für die jeweiligen individuellen Förderbedarfe der einzelnen Kinder werden zusätzlich notwendige Personalbedarfe über die Eingliederungshilfe finanziert. In der Kita Buntspechte bleiben im Kita-Jahr 2025/2026 sechs bedarfsgerechte Ü2 Regelplätze für Kinder mit zusätzlichem Personalbedarf (ehemals Förderplätze) erhalten. Zudem wurde ein U2 Platz eingeschmolzen und ein Ü2 Platz erhöht, um die tatsächlichen Bedarfe decken zu können.

Seit dem Jahr 2016 sind in Haßloch die Kinderzahlen aufgrund der Neubaugebiete und einem Generationsumbruch in bestehenden Wohnvierteln stetig gestiegen. Die Umsetzung des Kita-Gesetzes mit dem Anspruch auf eine durchgängige Über-Mittag-Betreuung bedingt bei mehreren Kitas langfristig eine Reduzierung der Gesamtzahl der Kita-Plätze. Deshalb wird, bei dem seit mehreren Jahren angedachten Neubau einer Kindertagesstätte, mittlerweile von zwei Einrichtungen mit insgesamt 12 Gruppen ausgegangen.

Nach dem derzeitigen Bauzeitenplan, sollen die Kindertagesstätten in der Trifelsstraße im zweiten Halbjahr 2028 und in der Müller-Thurgau-Straße, im ersten Halbjahr 2028 errichtet sein. Auch die steigende Nachfrage nach U2 Plätzen soll in den Kindertagesstätten berücksichtigt werden. Bis zur Eröffnung der neuen Kindertagesstätten bleiben die in den letzten Jahren errichteten provisorischen Kitas erhalten.

Der Bedarf an Betreuungsplätzen in der Gemeinde Haßloch ist im kommenden Kita-Jahr 2025/2026 bei einer Planungsgröße von 4,75 Jahrgängen nach den statistischen Meldezahlen gedeckt. Jedoch können einige Einrichtungen aufgrund von Sanierungsmaßnahmen, Personalmangel und Anderes, nicht gemäß ihrer Betriebserlaubnis aufnehmen, weshalb die tatsächlichen Bedarfe an Betreuungsplätzen nicht gedeckt werden können. Demnach zeigt sich ein Fehlbedarf an ca. 18 Ü2 Betreuungsplätzen.

In der ev. Kita "Arche Noah" müssen, aufgrund der räumlich engen Bedingungen, auch im kommenden Kita-Jahr 20 Teilzeitplätze erhalten bleiben. Der Umbau eines Nachbargebäudes, zur räumlichen Erweiterung der bestehenden Kindertagesstätte, ist nicht mehr im Gespräch, da langfristig zwei Neubauten der Gemeinde Haßloch entstehen und dort Plätze übernommen werden sollen.

In der ev. Kita "Karl Sieder" wurden bereits alle Teilzeitplätze in Ganztagsplätze umgewandelt, wodurch 97 durchgängige Plätze geschaffen wurden. Jedoch werden diese aufgrund von Personalvakanzen nur bis maximal 85 Plätze gefüllt. Mit Inbetriebnahme der neuen Kindertagesstätten könnte die Gesamtzahl der Plätze reduziert und somit die bestehende Einrichtung entlastet werden. Je nach Bauvorschrift kann in den Jahren 2025 bzw. 2026 über die genaue Anzahl der Plätze, die in die neu zu errichtenden Kitas übergehen sollen, entschieden werden.

In der kath. Kita "St. Elisabeth" bestehen weiterhin Personalvakanzen, weshalb auch hier nicht alle Plätze gefüllt werden können. Von 125 Plätzen werden maximal 107 gefüllt.

In der Kita "Haus Kunterbunt" wurden zum 01.09.2022 zusätzlich 20 Plätze provisorisch eingerichtet. Dies wurde notwendig, da die provisorische Kita "Pauluskirche" mit 36 Plätzen aufgrund eines Schimmelbefall zum 31.12.2021 geschlossen werden musste. Durch eine Nutzungsänderung in der Kita Haus Kunterbunt konnten zwei Abstellräume saniert und in kleine Gruppenräume mit 22 m² bzw. 25 m² umgewandelt werden. Diese Maßnahme sichert die Anzahl der Betreuungsplätze in der Kita Haus Kunterbunt mit 125 Plätzen (davon 20 provisorisch). Mit Inbetriebnahme der neuen Kindertagesstätten soll die Gesamtzahl der Plätze um ca. 25-40 Plätze reduziert werden.

In der Waldkita "Wurzelschnur" bleibt das vorhandene 6-stündige Betreuungsangebot mit einem mitgebrachten Lunchpaket bestehen. Die 20 Plätze werden bedarfsgerecht weitergeführt.

Die Kindertagesstätte "Kleine Freunde" ist zum 01.09.2024 nach einem Wasserschaden wieder in das Hauptgebäude umgezogen. Es wurde nun wie Angedacht, aufgrund der räumlichen Gegebenheiten, die 105 Plätze auf 100 Plätze reduziert.

Die provisorische Kita "Mullewapp", wurde ebenfalls aufgrund von räumlichen und personellen Gegebenheiten von 50 Plätzen auf 40 Plätze reduziert.

In der Kita "Haselmäuse" wurden zum 01.03.2025 zusätzlich 25 provisorische Plätze, in einem zweiten Standort, direkt neben dem Hauptgebäude, eingerichtet. Insgesamt weist die Kita "Haselmäuse" nun 100 Plätze vor.

Weitere Gespräche im Hinblick auf die geplanten Neubauten zur Umsetzung des Kindertagesstättengesetzes und Sicherung der Betreuungsbedarfe werden mit allen verantwortlichen Entscheidungsträgern geführt und gemeinsame Lösungen zur Bedarfsdeckung eruiert.

Darstellung des Bedarfes der Verbandsgemeinde Deidesheim insgesamt

Einwohner: 11.849

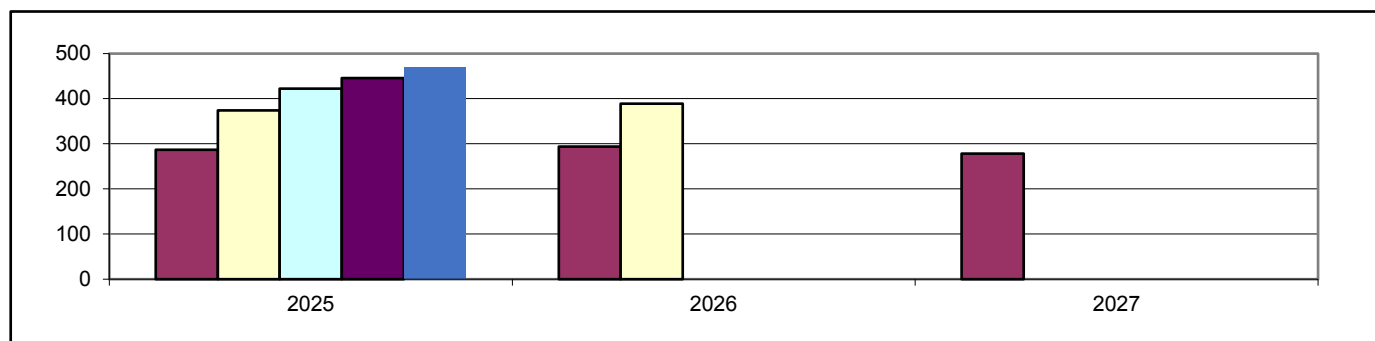
1. Bedarf an Betreuungsplätzen

1 a) Geburtsstatistik

Geb.-Jahr	19/20	20/21	21/22	22/23	23/24
Alter (01.08.25)	5	4	3	2	1
Einschulung	2026	2027	2028	2029	2030
Anzahl d. Kinder	80	111	96	87	95

1 b) Platzbedarf in der Tageseinrichtung

Betreuungsplätze	3 Jahrgänge	4 Jahrgänge	4,5 Jahrgänge	4,75 Jahrgänge	5 Jahrgänge
01.08.2025	287	374	422	446	469
01.08.2026	294	389			
01.08.2027	278				



1 c) Bedarfsdeckung an Betreuungsplätzen in Tageseinrichtungen (Stand 31.12.2024)

Ü2 Betreuungsplätze 2-6 Jahre	Ü2 Bedarf bei 4,75 Jahrgängen	Ü2 Fehlbedarf 4,75 Jahrgängen Summe der örtlichen Fehlbedarfe
499	446	0

2. Betreuungsangebote (Stand 31.12.2024)

Angebot	Ü2 Plätze	Ü2 Plätze	Schulkind Plät.	Kindertagespflege
Altersgruppe	0-2 Jahre	2-6 Jahre	6-14 Jahre	0-13 Jahre
7 h Plätze	0	143	25	bedarfsgerechte Betreuungszeiten
7 h PLUS Plätze	4	320	0	
Teilzeitplätze	0	36	0	
Gesamtplätze	4	499	25	

Stadt Deidesheim

Einwohner: 3.777

Neubaubereiche: ja (30 WE; "östlich des St. Martinsweges" D5; wird derzeit bezogen)

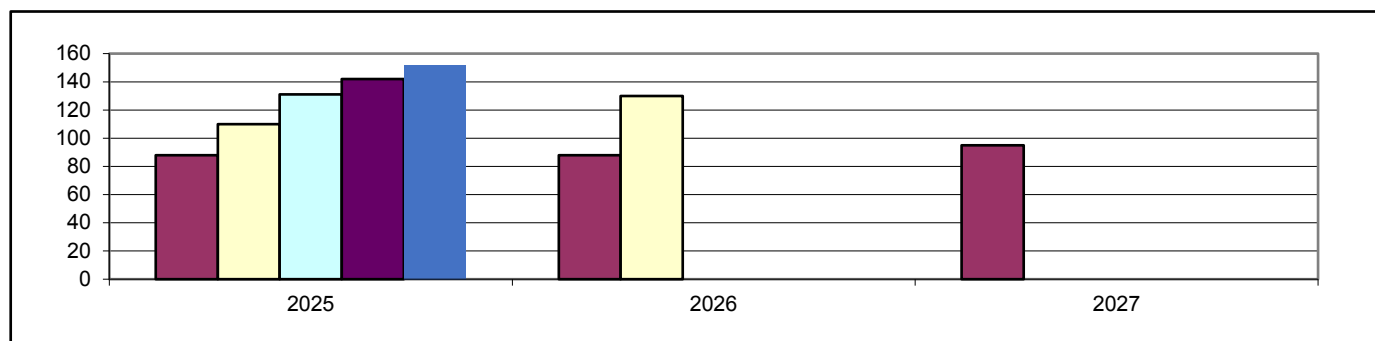
1. Bedarf an Betreuungsplätzen

1 a) Geburtsstatistik

Geb.-Jahr	19/20	20/21	21/22	22/23	23/24
Alter (01.08.25)	5	4	3	2	1
Einschulung	2026	2027	2028	2029	2030
Anzahl d. Kinder	22	35	31	22	42

1 b) Platzbedarf in der Tageseinrichtung

Betreuungsplätze	3 Jahrgänge	4 Jahrgänge	4,5 Jahrgänge	4,75 Jahrgänge	5 Jahrgänge
01.08.2025	88	110	131	142	152
01.08.2026	88	130			
01.08.2027	95				



1 c) Bedarfsdeckung an Betreuungsplätzen in Tageseinrichtungen (Stand 31.12.2024)

Ü2 Betreuungsplätze 2-6 Jahre	Ü2 Bedarf bei 4,75 Jahrgängen	Ü2 Fehlbedarf 4,75 Jahrgängen Summe der örtlichen Fehlbedarfe
153	142	0

2. Betreuungsangebote (Stand 31.12.2024)

Angebot	Ü2 Plätze	Ü2 Plätze	Schulkind Plät.
Altersgruppe	0-2 Jahre	2-6 Jahre	6-14 Jahre
7 h Plätze	0	58	0
7 h PLUS Plätze	0	95	0
Gesamtplätze	0	153	0

3. Darstellung der Betreuungsangebote

3.1 Städt. Kindertagesstätte Vogelnest, Turmstraße 2a, Deidesheim

Betreuungsangebot zum Stand 31.12.2024 bleibt auch im neuen Kindergartenjahr 2025/2026 erhalten

Altersgruppe	Betreuungsstunden	Betreuungsbeginn	Unterbrechung von bis	Betreuungsende	Anzahl der Plätze gesamt	Anzahl der belegten Plätze
Ü2	7,0 h	08:00		15:00	18	17
Ü2	9,5 h	07:15		16:45	42	35
Gesamtplätze					60	52

3.2 Städt. Waldgruppe der Kindertagesstätte Vogelnest, Turmstraße 2 a, Deidesheim

Betreuungsangebot zum Stand 31.12.2024 bleibt auch im neuen Kindergartenjahr 2025/2026 erhalten

Altersgruppe	Betreuungsstunden	Betreuungsbeginn	Unterbrechung von bis	Betreuungsende	Anzahl der Plätze gesamt	Anzahl der belegten Plätze
Ü2	7,5 h	07:30		15:00	18	13
Gesamtplätze					18	13

3.2 Kath. Kindertagesstätte St. Hildegard, Appengasse 4, Deidesheim

Betreuungsangebot zum Stand 31.12.2024 bleibt auch im neuen Kindergartenjahr 2025/2026 erhalten

Altersgruppe	Betreuungsstunden	Betreuungsbeginn	Unterbrechung von bis	Betreuungsende	Anzahl der Plätze gesamt	Anzahl der belegten Plätze
Ü2	7,0 h	08:00		15:00	40	35
Ü2	9,0 h	07:30		16:30	35	28
Gesamtplätze					75	63

3.3 Grundschule Deidesheim, Heumarktstraße 8, Deidesheim

Betreuungsangebot zum Stand 31.12.2024 bleibt auch im neuen Schuljahr 2025/2026 erhalten

Betreuungsform	Öffnungszeiten	Abweichende Öffnungszeit	Anzahl der Plätze gesamt	Anzahl der belegten Plätze
Grundschule Unterrichtszeit	07:55 - 12:55			
Betreuende Grundschule	11:55 - 16:00		100	100

4. Anmerkungen

Der Bedarf an Ü2 Betreuungsplätzen in der Stadt Deidesheim ist nach den statistischen Meldezahlen im kommenden Kindergartenjahr 2025/2026, bei der Planungsgröße von 4,75 Jahrgängen, ausreichend gedeckt. Die tatsächlichen Anmeldezahlen liegen etwas höher als die Einwohnermeldezahlen. Dies liegt u.a. darin begründet, dass die Betreuungsplätze der Waldgruppe auch von Kindern aus anderen Ortsgemeinden belegt werden. Dennoch bestätigen die Anmeldezahlen aktuell einen knappen ausreichenden Bedarf an Ü2 Betreuungsplätzen für das kommende Kita Jahr 2025/2026 in der Stadt Deidesheim.

Durch das Neubaugebiet D5, welches aktuell bezogen wird, könnten zusätzliche Bedarfe entstehen. Sollten die vorhandenen Betreuungsplätze dann nicht mehr ausreichend sein, müssen ggf. unterjährig provisorische Lösungen eruiert und umgesetzt werden, um ein bedarfsgerechtes Angebot an Ü2 Betreuungsplätzen in der Stadt Deidesheim anbieten zu können.

Die bisher noch befristete und provisorisch eingerichtete Waldgruppe in Deidesheim soll einen anderen Hauptstandort erhalten. Im Rahmen dessen kann ein neuer Schutzwagen angeschafft und aufgestellt werden. Nach Umsetzung dieser Maßnahmen wird die Waldgruppe unbefristet weitergeführt.

Ortsgemeinde Forst

Einwohner: 800

Neubaubereiche: ja (40 WE, "Schneppenflug- Im Stift, Erweiterung Nord und Süd"; wird derzeit bezogen)

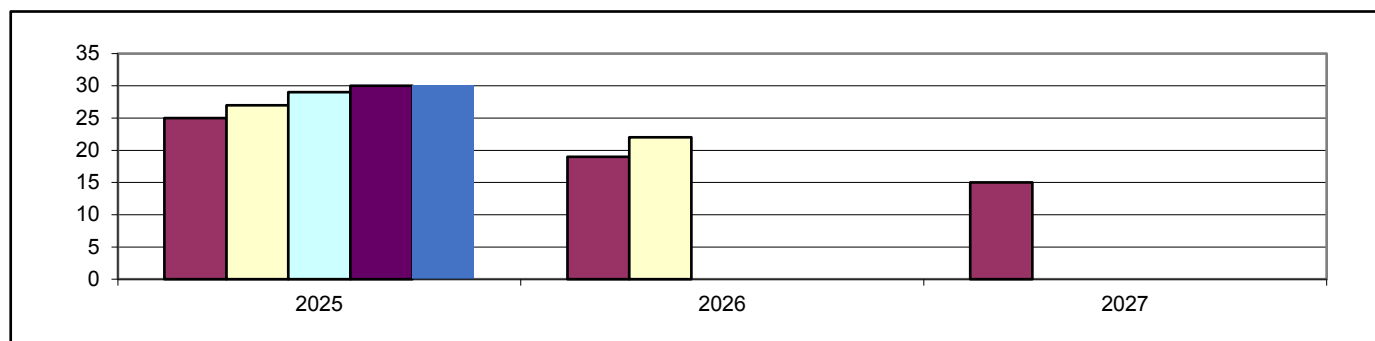
1. Bedarf an Betreuungspätzen

1 a) Geburtsstatistik

Geb.-Jahr	19/20	20/21	21/22	22/23	23/24
Alter (01.08.25)	5	4	3	2	1
Einschulung	2026	2027	2028	2029	2030
Anzahl d. Kinder	8	7	10	2	3

1 b) Platzbedarf in der Tageseinrichtung

Betreuungspätzen	3 Jahrgänge	4 Jahrgänge	4,5 Jahrgänge	4,75 Jahrgänge	5 Jahrgänge
01.08.2025	25	27	29	30	30
01.08.2026	19	22			
01.08.2027	15				



1 c) Bedarfsdeckung an Betreuungspätzen in Tageseinrichtungen (Stand 31.12.2024)

Ü2 Betreuungspätzen 2-6 Jahre	Ü2 Bedarf bei 4,75 Jahrgängen	Ü2 Fehlbedarf 4,75 Jahrgängen Summe der örtlichen Fehlbedarfe
32	30	0

2. Betreuungsangebote (Stand 31.12.2024)

Angebot	Ü2 Plätzen	Ü2 Plätzen	Schulkind Plät.
Altersgruppe	0-2 Jahre	2-6 Jahre	6-14 Jahre
7 h Plätzen	0	0	0
7 h PLUS Plätzen	2	32	0
Gesamtplätzen	2	32	0

3. Darstellung der Betreuungsangebote

3.1 Gemeindecindergarten, Weinstraße 38, Forst

Betreuungsangebot zum Stand 31.12.2024

Altersgruppe	Betreuungsstunden	Betreuungsbeginn	Unterbrechung von bis	Betreuungsende	Anzahl der Plätze gesamt	Anzahl der belegten Plätze
U2	8,5 h	07:30		16:00	2	1
Ü2	8,5 h	07:30		16:00	32	29
Gesamtplätze					34	30

Veränderungen des Betreuungsangebotes zum 01.09.2025

Altersgruppe	Betreuungsstunden	Betreuungsbeginn	Unterbrechung von bis	Betreuungsende	Anzahl der Plätze gesamt
U2	8,5 h	07:30		16:00	2
Ü2	8,5 h	07:30		16:00	33
Gesamtplätze					35

3.2 Grundschule: Zuordnung zur Grundschule Deidesheim

4. Anmerkungen

Der Bedarf an Ü2 Betreuungsplätzen in der Ortsgemeinde Forst ist für das Kindergartenjahr 2025/2026, bei einer Planungsgröße von 4,75 Jahrgängen, nach den statistischen Meldezahlen gedeckt. Die Anmeldezahlen liegen aufgrund von Zuzug sowie der Aufnahme von ortsfremden Kindern etwas höher, sodass die Einrichtung eines zusätzlichen Ü2 Betreuungsplatzes im kommenden Kindergartenjahr 2025/2026 notwendig ist. Sollten die Betreuungsplätze, bedingt durch das Neubaugebiet, im kommenden Kindergartenjahr 2025/2026 nicht ausreichen, können die Plätze innerhalb der Kindertageseinrichtung auch unterjährig erweitert werden.

Ortsgemeinde Meckenheim

Einwohner: 3.504

Neubaubereiche: ja (ca. 80- 100 WE, "zwischen Haßlocher und Böhler Straße, M7"; 2027)

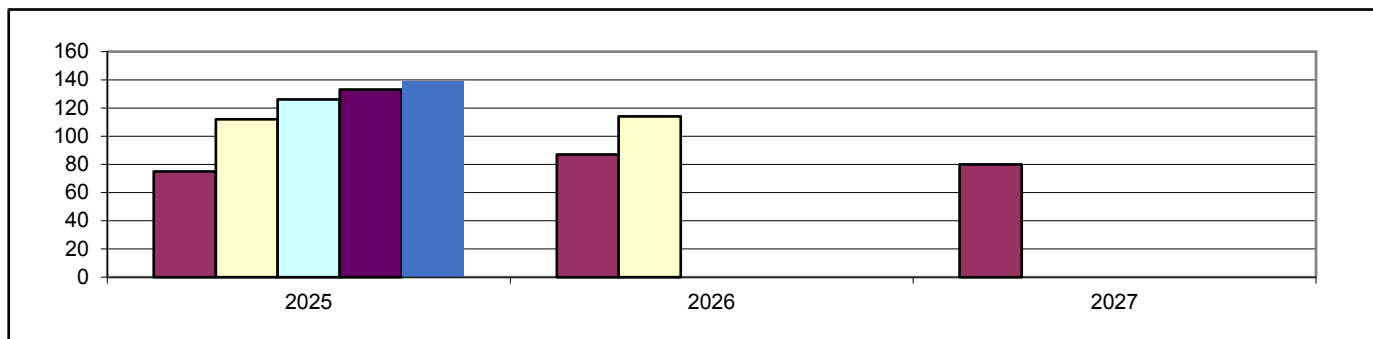
1. Bedarf an Betreuungsplätzen

1 a) Geburtsstatistik

Geb.-Jahr	19/20	20/21	21/22	22/23	23/24
Alter (01.08.25)	5	4	3	2	1
Einschulung	2026	2027	2028	2029	2030
Anzahl d. Kinder	25	34	16	37	27

1 b) Platzbedarf in der Tageseinrichtung

Betreuungsplätze	3 Jahrgänge	4 Jahrgänge	4,5 Jahrgänge	4,75 Jahrgänge	5 Jahrgänge
01.08.2025	75	112	126	133	139
01.08.2026	87	114			
01.08.2027	80				



1 c) Bedarfsdeckung an Betreuungsplätzen in Tageseinrichtungen (Stand 31.12.2024)

Ü2 Betreuungsplätze 2-6 Jahre	Ü2 Bedarf bei 4,75 Jahrgängen	Ü2 Fehlbedarf 4,75 Jahrgängen Summe der örtlichen Fehlbedarfe
153	133	0

2. Betreuungsangebote (Stand 31.12.2024)

Angebot	Ü2 Plätze	Ü2 Plätze	Schulkind Plät.
Altersgruppe	0-2 Jahre	2-6 Jahre	6-14 Jahre
7 h Plätze	0	0	0
7 h PLUS Plätze	0	117	0
Teilzeitplätze	0	36	0
Gesamtplätze	0	153	0

3. Darstellung der Betreuungsangebote

3.1 Ev. Kindertagesstätte Regenbogen, Bahnhofstraße 10, Meckenheim

Betreuungsangebot zum Stand 31.12.2024

Altersgruppe	Betreuungsstunden	Betreuungsbeginn	Unterbrechung von bis	Betreuungsende	Anzahl der Plätze gesamt	Anzahl der belegten Plätze
Ü2	9,0 h	07:30		16:30	65	52
Ü2	TZ 7,0 h	08:00	12:30 - 13:30	16:00	18	7
Gesamtplätze					83	59

Veränderungen des Betreuungsangebotes zum 01.08.2025

Altersgruppe	Betreuungsstunden	Betreuungsbeginn	Unterbrechung von bis	Betreuungsende	Anzahl der Plätze
Ü2	9,0 h	07:30		16:30	75
Gesamtplätze					75

3.2 Kath. Kindergarten, Heerstraße 8, Meckenheim

Betreuungsangebot zum Stand 31.12.2024 bleibt auch im neuen Kindergartenjahr 2025/2026 erhalten

Altersgruppe	Betreuungsstunden	Betreuungsbeginn	Unterbrechung von bis	Betreuungsende	Anzahl der Plätze gesamt	Anzahl der belegten Plätze
Ü2	9,0 h	07:30		16:30	52	46
Ü2	TZ 7,0 h	07:30	12:30 - 14:00	16:00	18	12
Gesamtplätze					70	58

3.3 Grundschule Meckenheim, Schulstraße 1, Meckenheim

Betreuungsangebot zum Stand 31.12.2024 bleibt auch im neuen Schuljahr 2025/2026 erhalten

Betreuungsform	Öffnungszeiten	Abweichende Öffnungszeit	Anzahl der Plätze gesamt	Anzahl der belegten Plätze
Grundschule Unterrichtszeit	08:00 - 13:00			
Betreuende Grundschule	12:00 - 16:00		80	69

4. Anmerkungen

Nach den statistischen Meldezahlen ist der Bedarf an Ü2 Betreuungsplätzen in der Ortsgemeinde Meckenheim, bei der Planungsgröße von 4,75 Jahrgängen, im Kindergartenjahr 2025/2026 ausreichend gedeckt. Aufgrund von geplanten Zuzügen sowie der Platzbelegung durch ortsfremde Kinder, liegen die tatsächlichen Anmeldezahlen in beiden Kindertagesstätten höher, als der statistische Bedarf der Planungsgröße. Dennoch bestätigen diese, dass eine weitere Reduzierung der Gesamtplätze in der Ortsgemeinde Meckenheim möglich ist. Entsprechend werden die Ü2 Betreuungsplätze bedarfsgerecht von insgesamt 153 auf 145 Plätze ab dem kommenden Kindergartenjahr 2025/2026 reduziert.

Seit der Einführung des neuen KiTaG zum 01.07.2021 besteht in der Ortsgemeinde Meckenheim die Thematik, dass nicht alle Plätze nach dem neuen Rechtsanspruch mit einer durchgängigen Betreuung und Mittagessen in den beiden Kindertagesstätten eingerichtet werden können.

Aufgrund dessen sind in beiden Kindertageseinrichtungen noch Teilzeitplätze, mit Betreuung am Vor- und Nachmittag und ohne Mittagessen notwendig. Da die Geburtenzahlen in Meckenheim seit der Einführung des KiTaG rückläufig sind, konnten die Teilzeitplätze jährlich im Rahmen der Reduzierung der Gesamtplätze verringert werden.

Unter den bestehenden Räumlichkeiten werden die Betreuungsplätze im kommenden Kindergartenjahr 2025/2026 in der ev. Kindertagesstätte um 8 Plätze von 83 auf 75 reduziert. Durch diese Reduzierung können dort insgesamt 70 Essensplätze angeboten werden. Die verbleibenden 5 Teilzeitplätze müssen aufgrund von bedarfsplanerischen Vorgaben des Landes in die Kohorte der 9 Stunden Plätze integriert werden.

In der kath. Kindertagesstätte in Meckenheim werden die aktuellen 70 Gesamtplätze beibehalten. Davon müssen weiterhin 18 Teilzeitplätze eingerichtet werden.

Zur kompletten Umsetzung des Rechtsanspruches, bedarf es aus der jeweiligen Trägersicht, in beiden Einrichtungen noch Maßnahmen zur Küchenerweiterung.

Da von Seiten der Träger in beiden Einrichtungen keine finanziellen Möglichkeiten bestehen, die Maßnahmen zum Ausbau der Rechtsanspruchplätze in den jeweiligen Kindertageseinrichtungen umzusetzen, werden weiterhin, auch mit der Unterstützung der Ortsgemeinde Meckenheim, Lösungen eruiert, um zukünftig für alle Kinder einen Betreuungsplatz nach dem Rechtsanspruch anbieten zu können.

Auch im Hinblick auf das für 2027 angekündigte Neubaugebiet zwischen der Haßlocher- und Böhler Straße, M7 mit ca. 80- 100 WE plant die Gemeinde aktuell einen Neubau/Ersatzbau einer Kindertagesstätte in Meckenheim. Konkretere Planungen müssen noch mit allen verantwortlichen Entscheidungsträgern abgestimmt werden.

Ortsgemeinde Niederkirchen

Einwohner: 2.341
Neubaugelände: nein

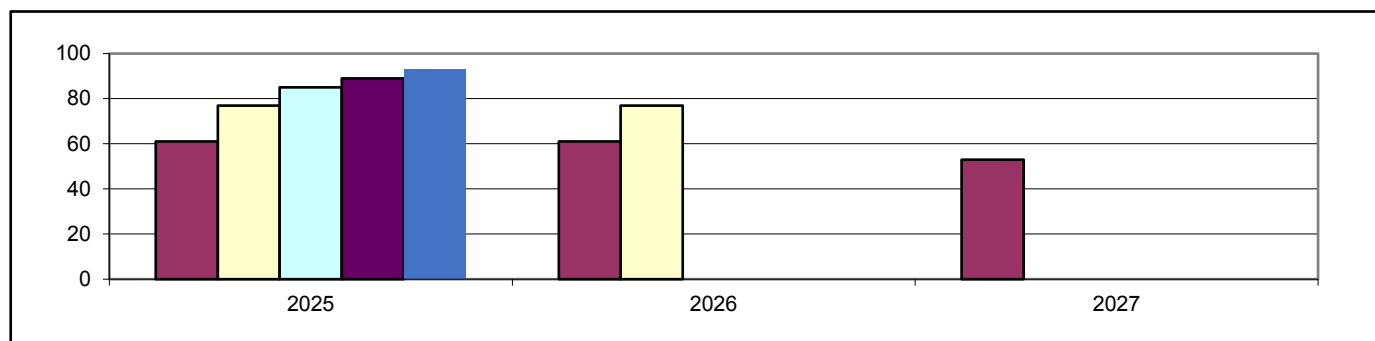
1. Bedarf an Betreuungsplätzen

1 a) Geburtsstatistik

Geb.-Jahr	19/20	20/21	21/22	22/23	23/24
Alter (01.08.25)	5	4	3	2	1
Einschulung	2026	2027	2028	2029	2030
Anzahl d. Kinder	16	24	21	16	16

1 b) Platzbedarf in der Tageseinrichtung

Betreuungsplätze	3 Jahrgänge	4 Jahrgänge	4,5 Jahrgänge	4,75 Jahrgänge	5 Jahrgänge
01.08.2025	61	77	85	89	93
01.08.2026	61	77			
01.08.2027	53				



1 c) Bedarfsdeckung an Betreuungsplätzen in Tageseinrichtungen (Stand 31.12.2024)

Ü2 Betreuungsplätze 2-6 Jahre	Ü2 Bedarf bei 4,75 Jahrgängen	Ü2 Fehlbedarf 4,75 Jahrgängen Summe der örtlichen Fehlbedarfe
99	89	0

2. Betreuungsangebote (Stand 31.12.2024)

Angebot	Ü2 Plätze	Ü2 Plätze	Schulkind Plät.
Altersgruppe	0-2 Jahre	2-6 Jahre	6-14 Jahre
7 h Plätze	0	48	25
7 h PLUS Plätze	2	51	0
Gesamtplätze	2	99	25

3. Darstellung der Betreuungsangebote

3.1 Gemeindekindergarten, Hauptstraße 49, Niederkirchen

Betreuungsangebot zum Stand 31.12.2024

Altersgruppe	Betreuungsstunden	Betreuungsbeginn	Unterbrechung von bis	Betreuungsende	Anzahl der Plätze gesamt	Anzahl der belegten Plätze
U2	9,5 h	07:15		16:45	2	1
Ü2	7,0 h	08:00		15:00	48	35
Ü2	9,5 h	07:15		16:45	51	49
Schulkind	täglich	07:15	07:45 - 12:00	16:45	25	25
Schulkind	Ferien	07:15		16:45		
Gesamtplätze					126	110

Veränderungen des Betreuungsangebotes zum 01.08.2025

Altersgruppe	Betreuungsstunden	Betreuungsbeginn	Unterbrechung von bis	Betreuungsende	Anzahl der Plätze
U2	9,5 h	07:15		16:45	2
Ü2	7,0 h	08:00		15:00	27
Ü2	9,5 h	07:15		16:45	61
Schulkind	täglich	07:15	07:45 - 12:00	16:45	25
Schulkind	Ferien	07:15		16:45	
Gesamtplätze					115

3.2 Grundschule Don Bosco, Im Kirchgarten 23, Niederkirchen

Betreuungsangebot zum Stand 31.12.2024 bleibt auch im neuen Schuljahr 2025/2026 erhalten

Betreuungsform	Öffnungszeiten	Abweichende Öffnungszeit	Anzahl der Plätze gesamt	Anzahl der belegten Plätze
Grundschule Unterrichtszeit	07:55 - 12:55			
Betreuende Grundschule	11:55 - 14:00		20	19

4. Anmerkungen

Der Bedarf an Ü2 Betreuungsplätzen in der Ortsgemeinde Niederkirchen ist im kommenden Kindergartenjahr 2025/2026, bei einer Planungsgröße von 4,75 Jahrgängen, geringer als die vorhandenen Betreuungsplätze. Die tatsächlichen Anmeldezahlen liegen noch etwas niedriger als der statistische Bedarf.

Aufgrund der Überkapazität an Ü2 Betreuungsplätzen, werden diese bedarfsgerecht von 99 auf insgesamt 90 reduziert. Die vorhandenen U2 Plätze bleiben erhalten.

Das Hortangebot in der Einrichtung mit den 25 Schulkindplätzen wird unverändert weitergeführt.

Entsprechend werden im kommenden Kindergartenjahr 115 Gesamtplätze in der kom. Kindertagesstätte in Niederkirchen vorgehalten.

Ortsgemeinde Ruppertsberg

Einwohner: 1.427
 Neubaugebiete: nein

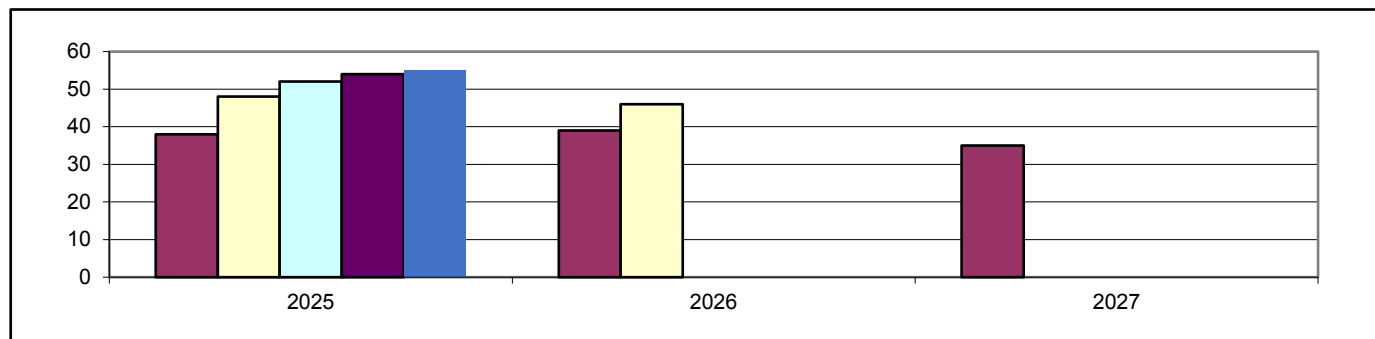
1. Bedarf an Betreuungsplätzen

1 a) Geburtsstatistik

Geb.-Jahr	19/20	20/21	21/22	22/23	23/24
Alter (01.08.25)	5	4	3	2	1
Einschulung	2026	2027	2028	2029	2030
Anzahl d. Kinder	9	11	18	10	7

1 b) Platzbedarf in der Tageseinrichtung

Betreuungsplätze	3 Jahrgänge	4 Jahrgänge	4,5 Jahrgänge	4,75 Jahrgänge	5 Jahrgänge
01.08.2025	38	48	52	54	55
01.08.2026	39	46			
01.08.2027	35				



1 c) Bedarfsdeckung an Betreuungsplätzen in Tageseinrichtungen (Stand 31.12.2024)

Ü2 Betreuungsplätze 2-6 Jahre	Ü2 Bedarf bei 4,75 Jahrgängen	Ü2 Fehlbedarf 4,75 Jahrgängen Summe der örtlichen Fehlbedarfe
62	54	0

2. Betreuungsangebote (Stand 31.12.2024)

Angebot	Ü2 Plätze	Ü2 Plätze	Schulkind Plät.
Altersgruppe	0-2 Jahre	2-6 Jahre	6-14 Jahre
7 h Plätze	0	37	0
7 h PLUS Plätze	0	25	0
Gesamtplätze	0	62	0

3. Darstellung der Betreuungsangebote

3.1 Kath. Kindergarten, Mittelgasse 11, Ruppertsberg

Betreuungsangebot zum Stand 31.12.2024

Altersgruppe	Betreuungsstunden	Betreuungsbeginn	Unterbrechung von bis	Betreuungsende	Anzahl der Plätze gesamt	Anzahl der belegten Plätze
Ü2	7,0 h	07:30		14:30	37	26
Ü2	9,0 h	07:15		16:15	25	23
Gesamtplätze					62	49

Veränderungen des Betreuungsangebotes zum 01.08.2025

Altersgruppe	Betreuungsstunden	Betreuungsbeginn	Unterbrechung von bis	Betreuungsende	Anzahl der Plätze
Ü2	7,0 h	07:30		14:30	31
Ü2	9,0 h	07:15		16:15	26
Gesamtplätze					57

3.2 Grundschule: Zuordnung zur Grundschule Deidesheim

4. Anmerkungen

Im kommenden Kindergartenjahr 2025/2026 ist in der Ortsgemeinde Ruppertsberg, nach den statistischen Meldezahlen sowie der tatsächlichen Anmeldezahlen, eine Platzreduzierung in der kath. Kindertagesstätte St. Martin in Ruppertsberg von 62 auf insgesamt 57 Plätze bedarfsgerecht.

Darstellung des Bedarfes der Verbandsgemeinde Freinsheim

Einwohner: 16.386

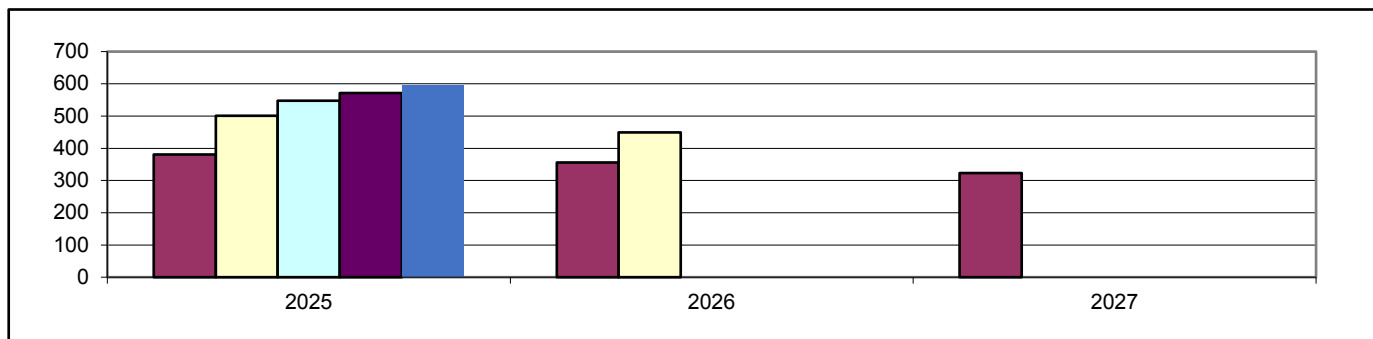
1. Bedarf an Betreuungsplätzen

1 a) Geburtsstatistik

Geb.-Jahr	19/20	20/21	21/22	22/23	23/24
Alter (01.08.25)	5	4	3	2	1
Einschulung	2026	2027	2028	2029	2030
Anzahl d. Kinder	145	126	110	120	93

1 b) Platzbedarf in der Tageseinrichtung

Betreuungsplätze	3 Jahrgänge	4 Jahrgänge	4,5 Jahrgänge	4,75 Jahrgänge	5 Jahrgänge
01.08.2025	381	501	548	571	594
01.08.2026	356	449			
01.08.2027	323				



1 c) Bedarfsdeckung an Betreuungsplätzen in Tageseinrichtungen (Stand 31.12.2024)

Ü2 Betreuungsplätze 2-6 Jahre	Ü2 Bedarf bei 4,75 Jahrgängen	Ü2 Fehlbedarf 4,75 Jahrgängen Summe der örtlichen Fehlbedarfe
599	571	0

2. Betreuungsangebote (Stand 31.12.2024)

Angebot	U2 Plätze	Ü2 Plätze	Schulkind Plät.	Kindertagespflege
Altersgruppe	0-2 Jahre	2-6 Jahre	6-14 Jahre	0-13 Jahre
7 h Plätze	0	198	0	bedarfsgerechte Betreuungszeiten
7 h PLUS Plätze	13	401	0	
Gesamtplätze	13	599	0	

Ortsgemeinde Bobenheim am Berg

Einwohner: 864
 Neubaugebiete: nein

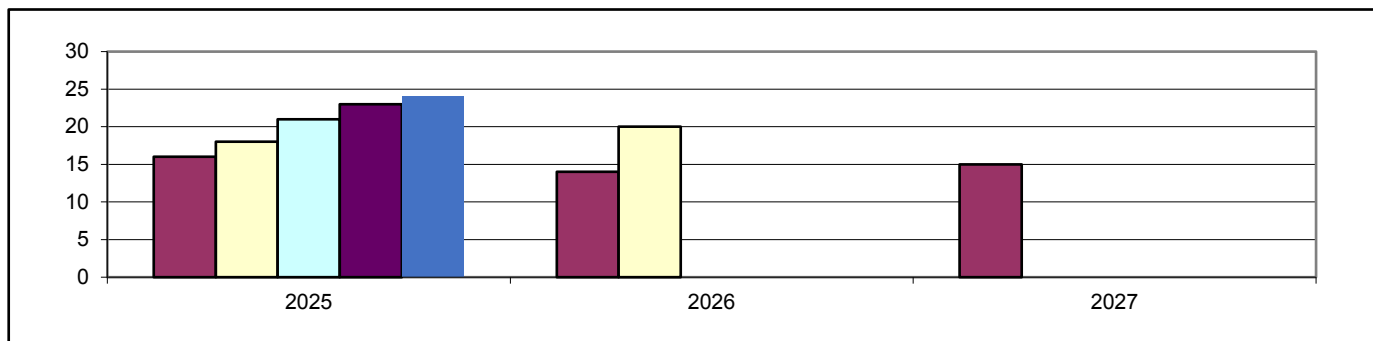
1. Bedarf an Betreuungsplätzen

1 a) Geburtsstatistik

Geb.-Jahr	19/20	20/21	21/22	22/23	23/24
Alter (01.08.25)	5	4	3	2	1
Einschulung	2026	2027	2028	2029	2030
Anzahl d. Kinder	4	5	7	2	6

1 b) Platzbedarf in der Tageseinrichtung

Betreuungsplätze	3 Jahrgänge	4 Jahrgänge	4,5 Jahrgänge	4,75 Jahrgänge	5 Jahrgänge
01.08.2025	16	18	21	23	24
01.08.2026	14	20			
01.08.2027	15				



1 c) Bedarfsdeckung an Betreuungsplätzen in Tageseinrichtungen (Stand 31.12.2024)

Ü2 Betreuungsplätze 2-6 Jahre	Ü2 Bedarf bei 4,75 Jahrgängen	Ü2 Fehlbedarf 4,75 Jahrgängen Summe der örtlichen Fehlbedarfe
32	23	0

2. Betreuungsangebote (Stand 31.12.2024)

Angebot	Ü2 Plätze	Ü2 Plätze	Schulkind Plät.
Altersgruppe	0-2 Jahre	2-6 Jahre	6-14 Jahre
7 h Plätze	0	0	0
7 h PLUS Plätze	0	32	0
Gesamtplätze	0	32	0

3. Darstellung der Betreuungsangebote

3.1 Verbandsgemeindekindertagesstätte, Jahnstraße 2 c, Bobenheim am Berg

Betreuungsangebot zum Stand 31.12.2024

Altersgruppe	Betreuungsstunden	Betreuungsbeginn	Unterbrechung von bis	Betreuungsende	Anzahl der Plätze gesamt	Anzahl der belegten Plätze
Ü2	8,5 h	07:30		16:00	32	26
Gesamtplätze					32	26

Veränderungen des Betreuungsangebotes zum 01.08.2025

Altersgruppe	Betreuungsstunden	Betreuungsbeginn	Unterbrechung von bis	Betreuungsende	Anzahl der Plätze gesamt
Ü2	8,5 h	07:30		16:00	28
Gesamtplätze					28

4. Anmerkungen

Anhand der statistischen Meldezahlen werden im kommenden Kindergartenjahr 2025/2026, in der Ortsgemeinde Bobenheim am Berg, bei der Planungsgröße von 4,75 Jahrgängen, insgesamt 23 Betreuungsplätze benötigt. Die tatsächlichen Anmeldezahlen liegen, auch aufgrund der Aufnahme von ortsfremden Kindern aus Weisenheim am Berg und Dackenheim, etwas höher. Um ein bedarfsgerechtes Angebot an Betreuungsplätzen in der Ortsgemeinde Bobenheim am Berg vorhalten zu können, werden im kommenden Kindergartenjahr 2025/2026 insgesamt 28 Betreuungsplätze in der Kindertagesstätte eingerichtet.

Ortsgemeinde Erpolzheim

Einwohner: 1.387

Neubaubereiche: ja (ca. 32 WE, "südlicher Ortsteil, ehem. Sportplatz", 2027)

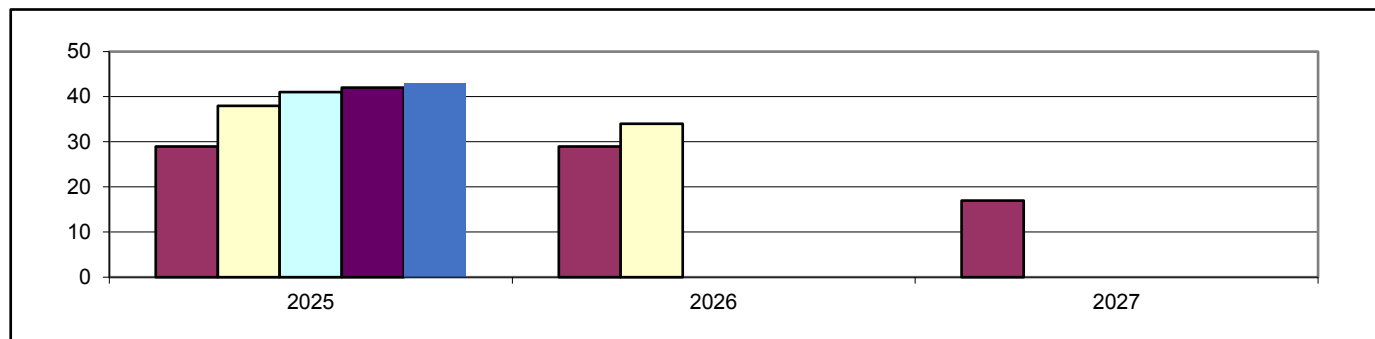
1. Bedarf an Betreuungsplätzen

1 a) Geburtsstatistik

Geb.-Jahr	19/20	20/21	21/22	22/23	23/24
Alter (01.08.25)	5	4	3	2	1
Einschulung	2026	2027	2028	2029	2030
Anzahl d. Kinder	9	17	3	9	5

1 b) Platzbedarf in der Tageseinrichtung

Betreuungsplätze	3 Jahrgänge	4 Jahrgänge	4,5 Jahrgänge	4,75 Jahrgänge	5 Jahrgänge
01.08.2025	29	38	41	42	43
01.08.2026	29	34			
01.08.2027	17				



1 c) Bedarfsdeckung an Betreuungsplätzen in Tageseinrichtungen (Stand 31.12.2024)

Ü2 Betreuungsplätze 2-6 Jahre	Ü2 Bedarf bei 4,75 Jahrgängen	Ü2 Fehlbedarf 4,75 Jahrgängen Summe der örtlichen Fehlbedarfe
50	42	0

2. Betreuungsangebote (Stand 31.12.2024)

Angebot	Ü2 Plätze	Ü2 Plätze	Schulkind Plät.
Altersgruppe	0-2 Jahre	2-6 Jahre	6-14 Jahre
7 h Plätze	0	18	0
7 h PLUS Plätze	0	32	0
Gesamtplätze	0	50	0

3. Darstellung der Betreuungsangebote

3.1 Verbandsgemeindekindertagesstätte, Hauptstraße 52, Erpolzheim

Betreuungsangebot zum Stand 31.12.2024

Altersgruppe	Betreuungsstunden	Betreuungsbeginn	Unterbrechung von bis	Betreuungsende	Anzahl der Plätze gesamt	Anzahl der belegten Plätze
Ü2	7,0 h	07:15		14:15	18	11
Ü2	9,5 h	07:15		16:45	32	31
Gesamtplätze					50	42

Veränderungen des Betreuungsangebotes zum 01.08.2025

Altersgruppe	Betreuungsstunden	Betreuungsbeginn	Unterbrechung von bis	Betreuungsende	Anzahl der Plätze
Ü2	8,5 h	07:15		15:45	22
Ü2	9,5 h	07:15		16:45	33
Gesamtplätze					55

3.2 Grundschule: Zuordnung zur Grundschule Kallstadt

4. Anmerkungen

Anhand der statistischen Meldezahlen werden in der Ortsgemeinde Erpolzheim im kommenden Kindergartenjahr 2025/2026, bei der Planungsgröße von 4,75 Jahrgängen, insgesamt 42 Betreuungsplätze benötigt. Da in der Kindertagesstätte Kallstadt ein erhöhter Bedarf an Betreuungsplätzen besteht und dieser aufgrund der vorhandenen Räumlichkeiten dort nicht erfüllt werden kann, werden insgesamt 6 Betreuungsplätze für Kinder aus Kallstadt in der Kindertagesstätte Erpolzheim im kommenden Kindergartenjahr eingerichtet. Durch die Vorhaltung der Plätze für Kinder aus Kallstadt sowie durch geplante Zuzüge, liegen die tatsächlichen Anmeldezahlen inzwischen bei 52 notwendigen Betreuungsplätzen in der Kindertagesstätte Erpolzheim. Um auch auf unvorhersehbare Bedarfe in Erpolzheim reagieren zu können, werden demnach in der Kindertagesstätte Erpolzheim insgesamt 55 Betreuungsplätze im kommenden Kindergartenjahr 2025/2026 eingerichtet.

Stadt Freinsheim

Einwohner: 5.212

Neubaugelände: ja (ca. 12 WE Nachverdichtung "Badstraße", 2027;
ca. 24 WE Nachverdichtung "Bahnhofstraße", 2027;
ca. WE k.A., "Blumenau", 2028)

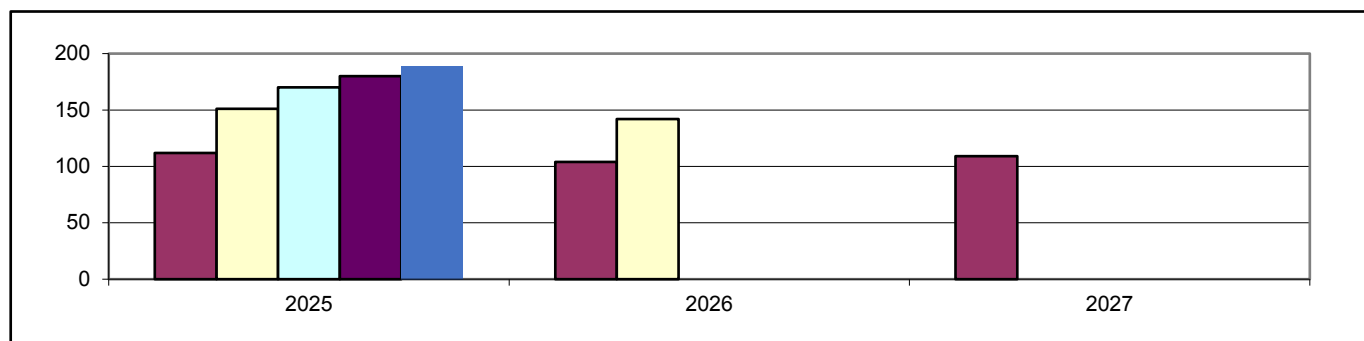
1. Bedarf an Betreuungsplätzen

1 a) Geburtsstatistik

Geb.-Jahr	19/20	20/21	21/22	22/23	23/24
Alter (01.08.25)	5	4	3	2	1
Einschulung	2026	2027	2028	2029	2030
Anzahl d. Kinder	47	33	32	39	38

1 b) Platzbedarf in der Tageseinrichtung

Betreuungsplätze	3 Jahrgänge	4 Jahrgänge	4,5 Jahrgänge	4,75 Jahrgänge	5 Jahrgänge
01.08.2025	112	151	170	180	189
01.08.2026	104	142			
01.08.2027	109				



1 c) Bedarfsdeckung an Betreuungsplätzen in Tageseinrichtungen (Stand 31.12.2024)

Ü2 Betreuungsplätze 2-6 Jahre	Ü2 Bedarf bei 4,75 Jahrgängen	Ü2 Fehlbedarf 4,75 Jahrgängen Summe der örtlichen Fehlbedarfe
170	180	10

2. Betreuungsangebote (Stand 31.12.2024)

Angebot	Ü2 Plätze	Ü2 Plätze	Schulkind Plät.
Altersgruppe	0-2 Jahre	2-6 Jahre	6-14 Jahre
7 h Plätze	0	70	0
7 h PLUS Plätze	10	100	0
Gesamtplätze	10	170	0

3. Darstellung der Betreuungsangebote

3.1 Verbandsgemeindekindertagesstätte An der Bach, An der Bach 12, Freinsheim

Betreuungsangebot zum Stand 31.12.2024

Altersgruppe	Betreuungsstunden	Betreuungsbeginn	Unterbrechung von bis	Betreuungsende	Anzahl der Plätze gesamt	Anzahl der belegten Plätze
U2	9,5 h	07:30		17:00	4	4
Ü2	7,0 h	07:30		14:30	32	29
Ü2	9,5 h	07:30		17:00	54	45
Gesamtplätze					90	78

Veränderungen des Betreuungsangebotes zum 01.08.2025

Altersgruppe	Betreuungsstunden	Betreuungsbeginn	Unterbrechung von bis	Betreuungsende	Anzahl der Plätze
U2	9,0 h	07:30		16:30	4
Ü2	7,0 h	07:30		14:30	32
Ü2	9,0 h	07:30		16:30	54
Gesamtplätze					90

3.2 Verbandsgemeindekita Haus für Kinder, Dackenheim Straße 22, Freinsheim

Betreuungsangebot zum Stand 31.12.2024

Altersgruppe	Betreuungsstunden	Betreuungsbeginn	Unterbrechung von bis	Betreuungsende	Anzahl der Plätze gesamt	Anzahl der belegten Plätze
U2	9,5 h	07:15		16:45	6	6
Ü2	7,0 h	07:15		14:15	38	38
Ü2	8,5 h	07:15		15:45	22	18
Ü2	9,5 h	07:15		16:45	24	22
Gesamtplätze					90	84

Veränderungen des Betreuungsangebotes zum 01.08.2025

Altersgruppe	Betreuungsstunden	Betreuungsbeginn	Unterbrechung von bis	Betreuungsende	Anzahl der Plätze
U2	9,5 h	07:15		16:45	8
Ü2	7,0 h	07:15		14:15	30
Ü2	8,5 h	07:15		15:45	25
Ü2	9,5 h	07:15		16:45	27
Gesamtplätze					90

3.3 Herrmann-Sinsheimer Grundschule, Haintorstraße 27, Freinsheim

Betreuungsangebot zum Stand 31.12.2024 bleibt auch im neuen Schuljahr 2025/2026 erhalten

Betreuungsform	Öffnungszeiten	Abweichende Öffnungszeit	Anzahl der Plätze gesamt	Anzahl der belegten Plätze
Grundschule Unterrichtszeit	08:00 - 13:00			
Betreuende Grundschule	12:00 - 16:00		nach Bedarf	67

4. Anmerkungen

Der Bedarf an Ü2-Betreuungsplätzen in der Stadt Freinsheim ist, bei der Planungsgröße von 4,75 Jahrgängen, im Kindergartenjahr 2025/2026 nach den statistischen Meldezahlen um 10 Plätze nicht gedeckt. Die tatsächlichen Anmeldezahlen liegen niedriger, sodass ein ausreichendes Platzangebot für Ü2-Kinder in der Stadt Freinsheim vorhanden ist. Auch unvorhersehbare Bedarfe können berücksichtigt werden.

Aufgrund der vorliegenden Anmeldezahlen für U2-Betreuungsplätze werden diese im Haus für Kinder, im Rahmen der vorhandenen Gesamtplätze, im kommenden Kindergartenjahr 2025/2026 von bisher 6 auf insgesamt 8 U2-Plätze erhöht. Die eingerichteten U2-Plätze in beiden Tageseinrichtungen können auch von Kindern aus anderen Ortsgemeinden der gesamten VG Freinsheim belegt werden.

In den beiden Tageseinrichtungen in Freinsheim sind alle Plätze nach dem sieben Stunden durchgängigem Rechtsanspruch eingerichtet. Aufgrund der Küchenkapazitäten in den beiden Frischküchen der Einrichtungen kann noch nicht für alle Kinder ein warmes Mittagessen angeboten werden. Bis zur Umsetzung von Maßnahmen zur Versorgung aller Kinder mit einem warmen Mittagessen, müssen demnach weiterhin in beiden Tageseinrichtungen der Stadt Freinsheim auch Plätze mit Versorgung über mitgebrachte Lunchpakete eingerichtet werden. In der Kindertagesstätte An der Bach sind 32 Plätze und im Haus für Kinder 25 Plätze mit Versorgung durch Lunchpakete notwendig.

Es wurden diesbezüglich bereits mehrere Lösungen eruiert. Aktuell verfolgt die Verbandsgemeinde Freinsheim als Träger der Einrichtungen die Planungen für einen Neubau, indem dann die bedarfsplanerisch notwendigen Plätze nach dem neuen Rechtsanspruch integriert werden sollen. Endgültige Entscheidungen über diese Maßnahmen zur Platzsicherung der Rechtsanspruchsplätze müssen in weiteren Gesprächen mit allen verantwortlichen Entscheidungsträgern noch abgestimmt werden.

Ortsgemeinde Kallstadt

Einwohner: 1.305

Neubaubereiche: ja (ca. 20 WE, "Neugasse Ost", 2028)

1. Bedarf an Betreuungsplätzen

1 a) Geburtsstatistik

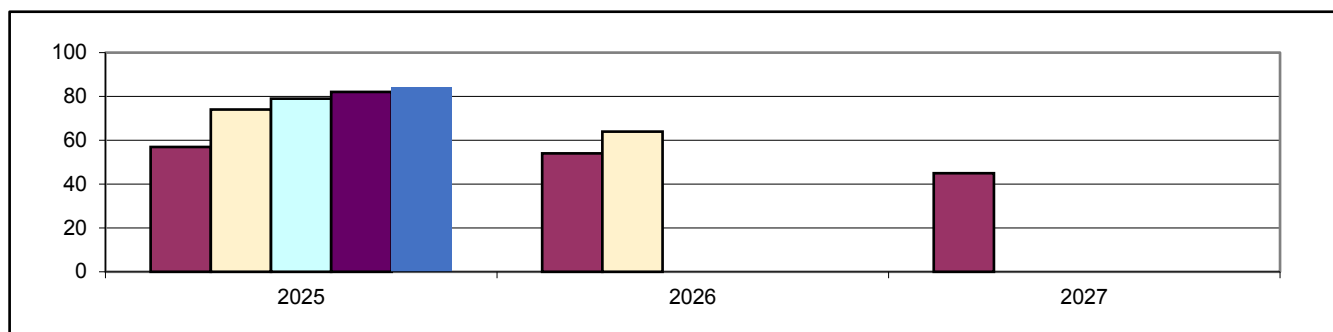
Geb.-Jahr	19/20	20/21	21/22	22/23	23/24
Alter (01.08.25)	5	4	3	2	1
Einschulung	2026	2027	2028	2029	2030
Anzahl d. Kinder	13	10	13	13	4

1 b) Platzbedarf in der Tageseinrichtung

Betreuungsplätze	3 Jahrgänge	4 Jahrgänge	4,5 Jahrgänge	4,75 Jahrgänge	5 Jahrgänge
01.08.2025	36	49	51	52	53
01.08.2026	36	40			
01.08.2027	30				

1 c) Platzbedarf in der Tageseinrichtung (mit Herxheim)

Betreuungsplätze	3 Jahrgänge	4 Jahrgänge	4,5 Jahrgänge	4,75 Jahrgänge	5 Jahrgänge
01.08.2025	57	74	79	82	84
01.08.2026	54	64			
01.08.2027	45				



1 c) Bedarfsdeckung an Betreuungsplätzen in Tageseinrichtungen (Stand 31.12.2024)

Ü2 Betreuungsplätze 2-6 Jahre	Ü2 Bedarf bei 4,75 Jahrgängen	Ü2 Fehlbedarf 4,75 Jahrgängen Summe der örtlichen Fehlbedarfe
82	82	0

2. Betreuungsangebote (Stand 31.12.2024)

Angebot	U2 Plätze	Ü2 Plätze	Schulkind Plät.
Altersgruppe	0-2 Jahre	2-6 Jahre	6-14 Jahre
7 h Plätze	0	35	0
7 h PLUS Plätze	3	47	0
Gesamtplätze	3	82	0

Ortsgemeinde Herxheim

Einwohner: 775

Neubaubereiche: Ja (12 WE Nachverdichtung, "Weisenheimer Straße", 2027)

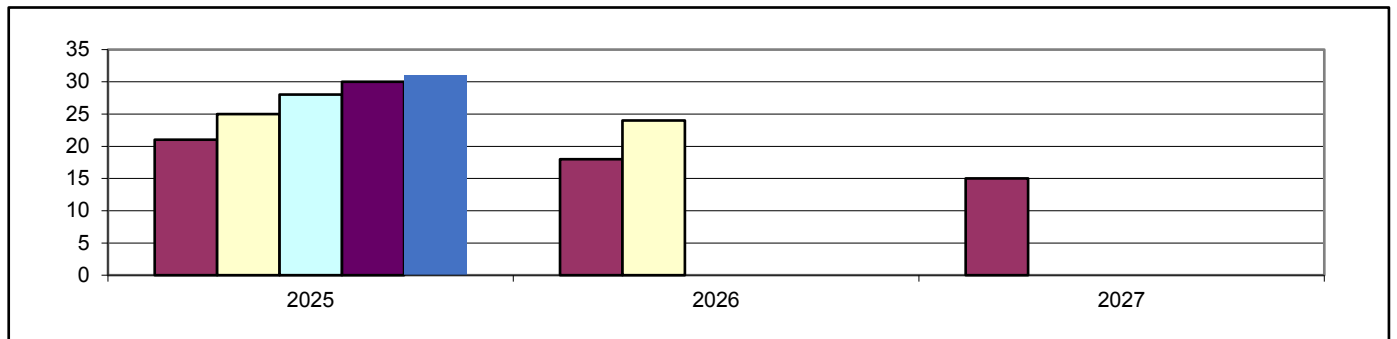
1. Bedarf an Betreuungsplätzen

1 a) Geburtsstatistik

Geb.-Jahr	19/20	20/21	21/22	22/23	23/24
Alter (01.08.25)	5	4	3	2	1
Einschulung	2026	2027	2028	2029	2030
Anzahl d. Kinder	7	9	5	4	6

1 b) Platzbedarf in der Tageseinrichtung

Betreuungsplätze	3 Jahrgänge	4 Jahrgänge	4,5 Jahrgänge	4,75 Jahrgänge	5 Jahrgänge
01.08.2025	21	25	28	30	31
01.08.2026	18	24			
01.08.2027	15				



1 c) Bedarfsdeckung an Betreuungsplätzen in Tageseinrichtungen (Stand 31.12.2024)

Betreuungsplätze 2-6 Jahre	Bedarf 4,75 Jahrgängen	Fehlbedarf 4,75 Jahrgängen Summe der örtlichen Fehlbedarfe
Zuordnung zu	Kallstadt	

2. Betreuungsangebote (Stand 31.12.2024)

Angebot	U2 Plätze	Ü2 Plätze	Schulkind Plät.
Altersgruppe	0-2 Jahre	2-6 Jahre	6-14 Jahre
7 h Plätze	siehe Kallstadt		
7 h PLUS Plätze			
Gesamtplätze			

3. Darstellung der Betreuungsangebote

3.1 Verbandsgemeindekindertagesstätte, Weinstraße 79, 67169 Kallstadt

Betreuungsangebot zum Stand 31.12.2024

Altersgruppe	Betreuungsstunden	Betreuungsbeginn	Unterbrechung von bis	Betreuungsende	Anzahl der Plätze gesamt	Anzahl der belegten Plätze
U2	9,5 h	07:15		16:45	3	3
Ü2	7,0 h	07:15		14:15	35	30
Ü2	9,5 h	07:15		16:45	47	37
Gesamtplätze					85	70

Veränderungen des Betreuungsangebotes zum 01.08.2025

Altersgruppe	Betreuungsstunden	Betreuungsbeginn	Unterbrechung von bis	Betreuungsende	Anzahl der Plätze gesamt
U2	9,5 h	07:15		16:45	3
Ü2	7,0 h	07:15		14:15	30
Ü2	9,5 h	07:15		16:45	41
Gesamtplätze					74

3.2 Grundschule Kallstadt (Schwerpunkts.), Weinstraße 79, 67169 Kallstadt

Betreuungsangebot zum Stand 31.12.2024 bleibt auch im neuen Schuljahr 2025/2026 erhalten

Betreuungsform	Öffnungszeiten	Abweichende Öffnungszeit	Anzahl der Plätze gesamt	Anzahl der belegten Plätze
Grundschule Unterrichtszeit	08:00 - 13:00			
Ganztageschule in Angebotsform	08:00 - 16:00	Fr. 08:00 - 13:00	k.A.	121
Betreuende Grundschule	16:00 - 17:00	Fr. 12:00 - 16:00	20	16

4. Anmerkungen

Der Bedarf an Ü2 Betreuungsplätzen in der Kindertagesstätte Kinderland in Kallstadt wäre bei der Beibehaltung der Platzkapazitäten im Kindergartenjahr 2025/2026 und der Planungsgröße von 4,75 Jahrgängen geradeso gedeckt.

Im laufenden Kindergartenjahr 2024/2025 hat sich in der Praxis vor Ort jedoch gezeigt, dass die vorhandenen Räumlichkeiten für die Betreuung von 85 Kindern nach dem gültigen Rechtsanspruch nicht geeignet sind. Auf Wunsch des Trägers der Kindertagesstätte in Kallstadt fand eine erneute Begehung durch das Landes- und Kreisjugendamt in der Kindertagesstätte in Kallstadt statt. Daraus resultierte, dass die in der Betriebserlaubnis ausgewiesenen Betreuungsplätze, aufgrund der vorhandenen Räumlichkeiten, ab dem neuen Kindergartenjahr 2025/2026 wieder reduziert werden. Aufgrund dessen wurde bereits ab März 2025 ein Aufnahmestopp bei 74 belegten Plätzen vollzogen. Allen vom Aufnahmestopp betroffenen Eltern wurde ein Betreuungsplatz für ihr Kind in der Kindertagesstätte Erpolzheim oder einer anderen Einrichtung innerhalb der VG Freinsheim angeboten. Im kommenden Kindergartenjahr 2025/2026 wird in der Kindertagesstätte Kinderland in Kallstadt die Gesamtplatzzahl von insgesamt 74 Betreuungsplätzen, davon 3 U2 Plätze, weitergeführt. Bedarfe darüber hinaus werden auch wieder in der Kindertagesstätte Erpolzheim (derzeit insgesamt 6 Plätze eingeplant) oder den anderen Kitas innerhalb der VG Freinsheim aufgefangen. Die Platzvergabekriterien obliegen dem Träger der Einrichtung.

Ortsgemeinde Weisenheim am Berg

Einwohner: 1.812
 Neubaugebiete: Nein

1. Bedarf an Betreuungsplätzen

1 a) Geburtsstatistik

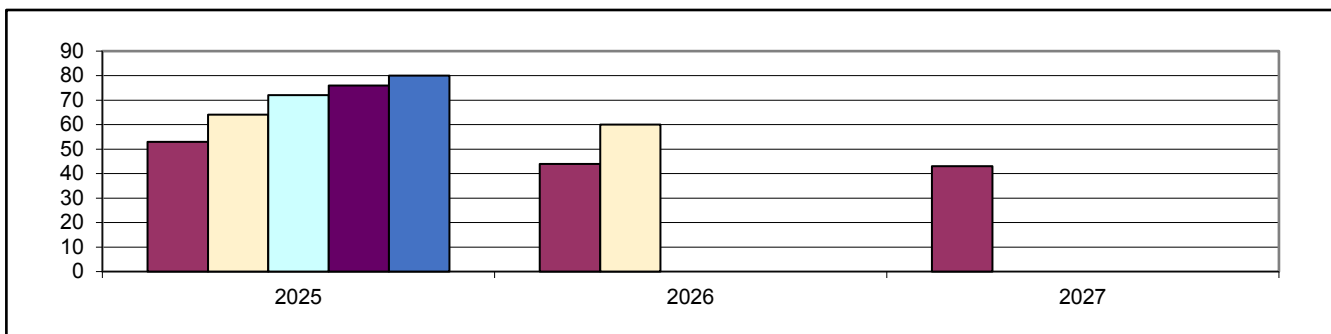
Geb.-Jahr	19/20	20/21	21/22	22/23	23/24
Alter (01.08.25)	5	4	3	2	1
Einschulung	2026	2027	2028	2029	2030
Anzahl d. Kinder	17	11	15	8	14

1 b) Platzbedarf in der Tageseinrichtung

Betreuungsplätze	3 Jahrgänge	4 Jahrgänge	4,5 Jahrgänge	4,75 Jahrgänge	5 Jahrgänge
01.08.2025	43	51	58	62	65
01.08.2026	34	48			
01.08.2027	37				

1 c) Platzbedarf in der Tageseinrichtung (mit Dackenheim)

Betreuungsplätze	3 Jahrgänge	4 Jahrgänge	4,5 Jahrgänge	4,75 Jahrgänge	5 Jahrgänge
01.08.2025	53	64	72	76	80
01.08.2026	44	60			
01.08.2027	43				



1 c) Bedarfsdeckung an Betreuungsplätzen in Tageseinrichtungen (Stand 31.12.2024)

Ü2 Betreuungsplätze 2-6 Jahre	Ü2 Bedarf bei 4,75 Jahrgängen	Ü2 Fehlbedarf 4,75 Jahrgängen Summe der örtlichen Fehlbedarfe
85	76	0

2. Betreuungsangebote (Stand 31.12.2024)

Angebot	U2 Plätze	Ü2 Plätze	Schulkind Plät.
Altersgruppe	0-2 Jahre	2-6 Jahre	6-14 Jahre
7 h Plätze	0	25	0
7 h PLUS Plätze	0	60	0
Gesamtplätze	0	85	0

Ortsgemeinde Dackenheim

Einwohner: 477
 Neubaugebiete: Nein

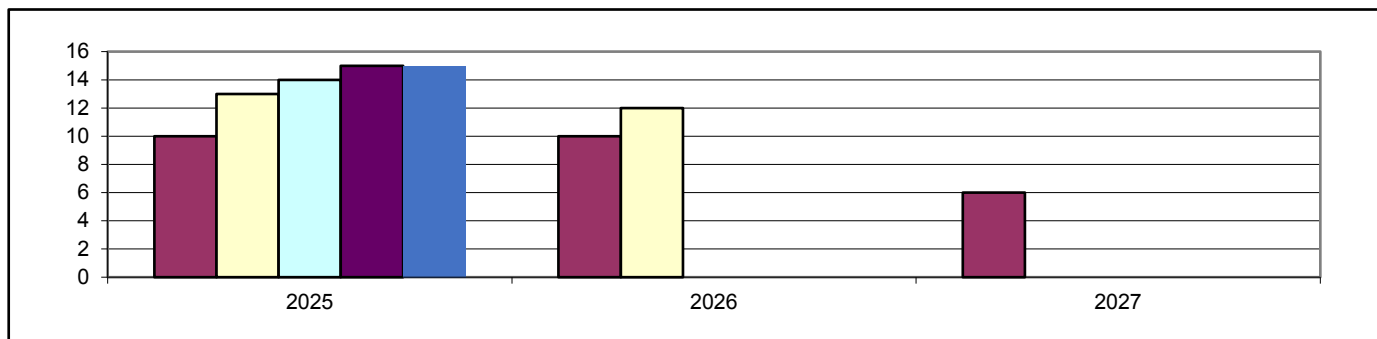
1. Bedarf an Betreuungsplätzen

1 a) Geburtsstatistik

Geb.-Jahr	19/20	20/21	21/22	22/23	23/24
Alter (01.08.25)	5	4	3	2	1
Einschulung	2026	2027	2028	2029	2030
Anzahl d. Kinder	3	6	1	3	2

1 b) Platzbedarf in der Tageseinrichtung

Betreuungsplätze	3 Jahrgänge	4 Jahrgänge	4,5 Jahrgänge	4,75 Jahrgänge	5 Jahrgänge
01.08.2025	10	13	14	15	15
01.08.2026	10	12			
01.08.2027	6				



1 c) Bedarfsdeckung an Betreuungsplätzen in Tageseinrichtungen (Stand 31.12.2024)

Ü2 Betreuungsplätze 2-6 Jahre	Ü2 Bedarf bei 4,75 Jahrgängen	Ü2 Fehlbedarf 4,75 Jahrgängen Summe der örtlichen Fehlbedarfe
Zuordnung zu	Weisenheim am Berg	

2. Betreuungsangebote (Stand 31.12.2024)

Angebot	Ü2 Plätze	Ü2 Plätze	Schulkind Plät.
Altersgruppe	0-2 Jahre	2-6 Jahre	6-14 Jahre
7 h Plätze	siehe Weisenheim am Berg		
7 h PLUS Plätze			
Gesamtplätze			

3. Darstellung der Betreuungsangebote

3.1 Gemeindecindertagesstätte, Im Vogelsang 13, Weisenheim am Berg

Betreuungsangebot zum Stand 31.12.2024

Altersgruppe	Betreuungsstunden	Betreuungsbeginn	Unterbrechung von bis	Betreuungsende	Anzahl der Plätze gesamt	Anzahl der belegten Plätze
Ü2	7,0 h	07:00		14:00	25	16
Ü2	10,0 h	07:00		17:00	60	54
Gesamtplätze					85	70

Veränderungen des Betreuungsangebotes zum 01.08.2025

Altersgruppe	Betreuungsstunden	Betreuungsbeginn	Unterbrechung von bis	Betreuungsende	Anzahl der Plätze
U2	10,0 h	07:00		17:00	3
Ü2	7,0 h	07:00		14:00	18
Ü2	10,0 h	07:00		17:00	59
Gesamtplätze					80

3.2 Albert-Schweitzer-Schule Weisenheim/Bg., Neumayer Str. 27, Weisenheim/Bg.

Betreuungsangebot zum Stand 31.12.2024 bleibt auch im neuen Schuljahr 2025/2026 erhalten

Betreuungsform	Öffnungszeiten	Abweichende Öffnungszeit	Anzahl der Plätze gesamt	Anzahl der belegten Plätze
Grundschule Unterrichtszeit	07:50 - 12:50			
Betreuende Grundschule	11:55 - 15:55		50 - 60	48

4. Anmerkungen

Nach den statistischen Meldezahlen werden in der Kindertagesstätte in Weisenheim am Berg, bei der Planungsgröße von 4,75 Jahrgängen, im kommenden Kita Jahr 2025/2026 nur noch 76 Ü2 Betreuungsplätze benötigt. Die tatsächlichen Anmeldezahlen sind noch etwas geringer.

Aufgrund dessen werden die Ü2 Betreuungsplätze im neuen Kindergartenjahr 2025/2026 auf insgesamt 77 Plätze reduziert. Zusätzlich werden im kommenden Kindergartenjahr 3 bedarfsgerechte U2 Betreuungsplätze eingerichtet, sodass die Einrichtung über insgesamt 80 Gesamtplätze verfügt.

Ortsgemeinde Weisenheim am Sand

Einwohner: 4.554

Neubaubereiche: ja (ca. 40 WE, "Goethestraße", 2028
ca. 20 WE "Schafweide", 2029
ca. 5 WE "Ludwigshain III, 2026)

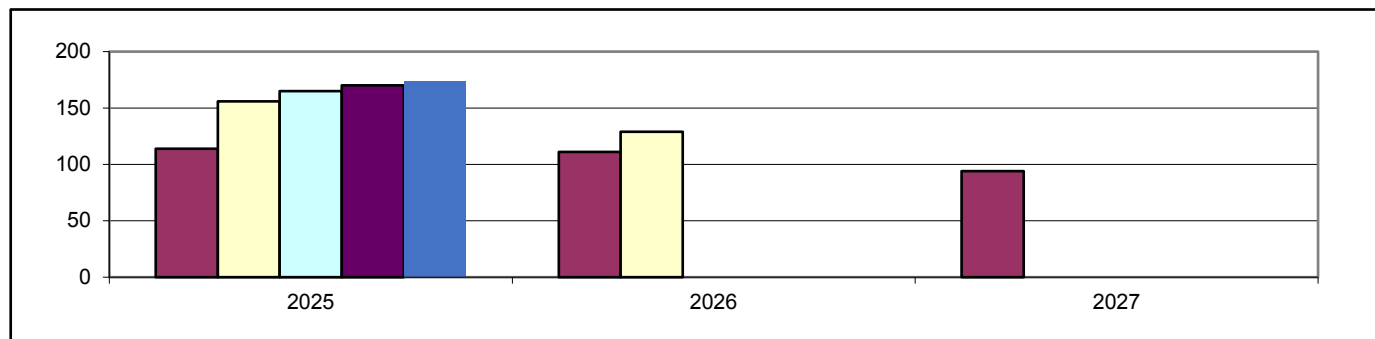
1. Bedarf an Betreuungsplätzen

1 a) Geburtsstatistik

Geb.-Jahr	19/20	20/21	21/22	22/23	23/24
Alter (01.08.25)	5	4	3	2	1
Einschulung	2026	2027	2028	2029	2030
Anzahl d. Kinder	45	35	34	42	18

1 b) Platzbedarf in der Tageseinrichtung

Betreuungsplätze	3 Jahrgänge	4 Jahrgänge	4,5 Jahrgänge	4,75 Jahrgänge	5 Jahrgänge
01.08.2025	114	156	165	170	174
01.08.2026	111	129			
01.08.2027	94				



1 c) Bedarfsdeckung an Betreuungsplätzen in Tageseinrichtungen (Stand 31.12.2024)

Ü2 Betreuungsplätze 2-6 Jahre	Ü2 Bedarf bei 4,75 Jahrgängen	Ü2 Fehlbedarf 4,75 Jahrgängen Summe der örtlichen Fehlbedarfe
180	170	0

2. Betreuungsangebote (Stand 31.12.2024)

Angebot	Ü2 Plätze	Ü2 Plätze	Schulkind Plät.
Altersgruppe	0-2 Jahre	2-6 Jahre	6-14 Jahre
7 h Plätze	0	50	0
7 h PLUS Plätze	0	130	0
Gesamtplätze	0	180	0

3. Darstellung der Betreuungsangebote

3.1 Ev. Kindergarten, Pfarrgasse 25, Weisenheim am Sand

Betreuungsangebot zum Stand 31.12.2024

Altersgruppe	Betreuungsstunden	Betreuungsbeginn	Unterbrechung von bis	Betreuungsende	Anzahl der Plätze gesamt	Anzahl der belegten Plätze
Ü2	7,0 h	07:00		14:00	25	23
Ü2	9,5 h	07:00		16:30	50	46
Gesamtplätze					75	69

Veränderungen des Betreuungsangebotes zum 01.08.2025

Altersgruppe	Betreuungsstunden	Betreuungsbeginn	Unterbrechung von bis	Betreuungsende	Anzahl der Plätze
Ü2	7,0 h	07:00		14:00	22
Ü2	9,5 h	07:00		16:30	53
Gesamtplätze					75

3.3 Gemeindecindertagesstätte, An der Bleiche 3, Weisenheim am Sand

Betreuungsangebot zum Stand 31.12.2024

Altersgruppe	Betreuungsstunden	Betreuungsbeginn	Unterbrechung von bis	Betreuungsende	Anzahl der Plätze gesamt	Anzahl der belegten Plätze
Ü2	7,0 h	07:15		14:15	25	25
Ü2	9,5 h	07:15		16:45	80	64
Gesamtplätze					105	89

Veränderungen des Betreuungsangebotes zum 01.08.2025

Altersgruppe	Betreuungsstunden	Betreuungsbeginn	Unterbrechung von bis	Betreuungsende	Anzahl der Plätze
Ü2	7,0 h	07:15		14:15	25
Ü2	8,5 h	07:15		15:45	20
Ü2	9,5 h	07:15		16:45	50
Gesamtplätze					95

3.4 Grundschule (Ganztagsschule), Westring 24, Weisenheim am Sand

Betreuungsangebot zum Stand 31.12.2024 bleibt auch im neuen Schuljahr 2025/2026 erhalten

Betreuungsform	Öffnungszeiten	Abweichende Öffnungszeit	Anzahl der Plätze gesamt	Anzahl der belegten Plätze
Grundschule Unterrichtszeit	08:00 - 13:00			
Ganztagesschule in Angebotsform	08:00 - 16:00	Fr 08:00 - 13:00	ca. 100	96
Betreuende Grundschule	Fr 12:00-16:00		35	19

4. Anmerkungen

Anhand der statistischen Meldezahlen werden im kommenden Kindergartenjahr 2025/2026, in der Ortsgemeinde Weisenheim am Sand, bei der Planungsgröße von 4,75 Jahrgängen, insgesamt nur noch 170 Betreuungsplätze benötigt. Die tatsächlichen Anmeldezahlen sind geringer. Entsprechend werden im kommenden Kindergartenjahr 2025/2026 die Plätze in der kom. Kindertagesstätte an der Bleiche von derzeit 105 auf bedarfsgerechte 95 Betreuungsplätze reduziert.

Darstellung des Bedarfes der VG Leiningerland insgesamt

Einwohner: 31.840

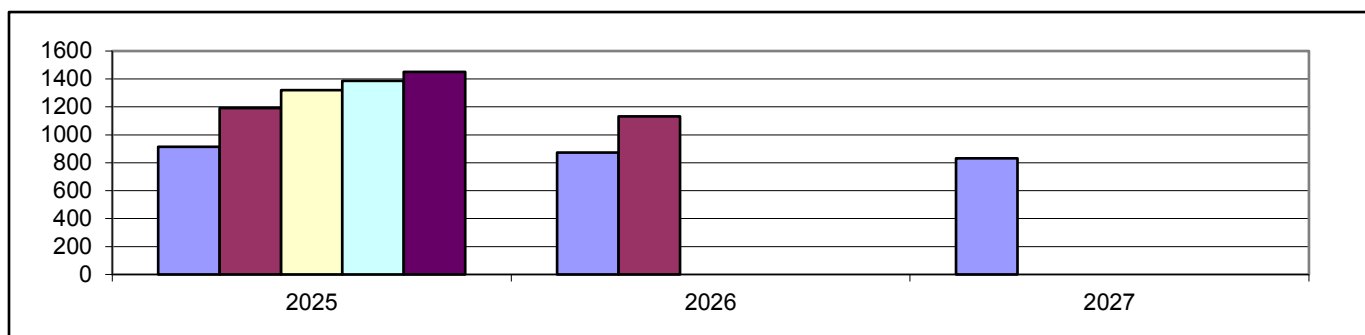
1. Bedarf an Betreuungsplätzen

1 a) Geburtsstatistik

Geb.-Jahr	19/20	20/21	21/22	22/23	23/24
Alter (01.08.25)	5	4	3	2	1
Einschulung	2026	2027	2028	2029	2030
Anzahl d. Kinder	317	302	295	277	259

1 b) Platzbedarf in Kindertageseinrichtungen

Betreuungsplätze	3 Jahrgänge	4 Jahrgänge	4,5 Jahrgänge	4,75 Jahrgänge	5 Jahrgänge
01.08.2025	914	1191	1321	1386	1450
01.08.2026	874	1133			
01.08.2027	831				



1 c) Bedarfsdeckung an Ü2 Betreuungsplätzen in Tageseinrichtungen (Stand 31.12.2024)

Betreuungsplätze 2-6 Jahre	Bedarf 4,75 Jahrgängen	Fehlbedarf 4,75 Jahrgängen Summe der örtlichen Fehlbedarfe
1443	1386	0

2. Betreuungsangebote (Stand 31.12.2024)

Angebot	U2 Plätze	Ü2 Plätze	Schulkind Plätze	Tagespflege
Altersgruppe	0-2 Jahren	2-6 Jahren	6-14 Jahren	0-13 Jahre
7 h Plätze	0	283	25	bedarfsgerechte Betreuungszeiten
7 h PLUS Plätze	18	1001	0	
Teilzeitplätze	0	159	0	
Gesamtplätze	18	1443	25	

3. Anmerkung

Kinder der Ortsgemeinde Obersülzen besuchen Kindertagesstätten in Grünstadt und sind bedarfsplanerisch Grünstadt zugeordnet.

Ortsgemeinde Altleiningen

Einwohner: 1.722

Neubaubgebiete: ja (Baugebiet Holzweg Ri. Höningen; Bebauungsplan in Aufstellung; max. 130 Wohneinheiten)

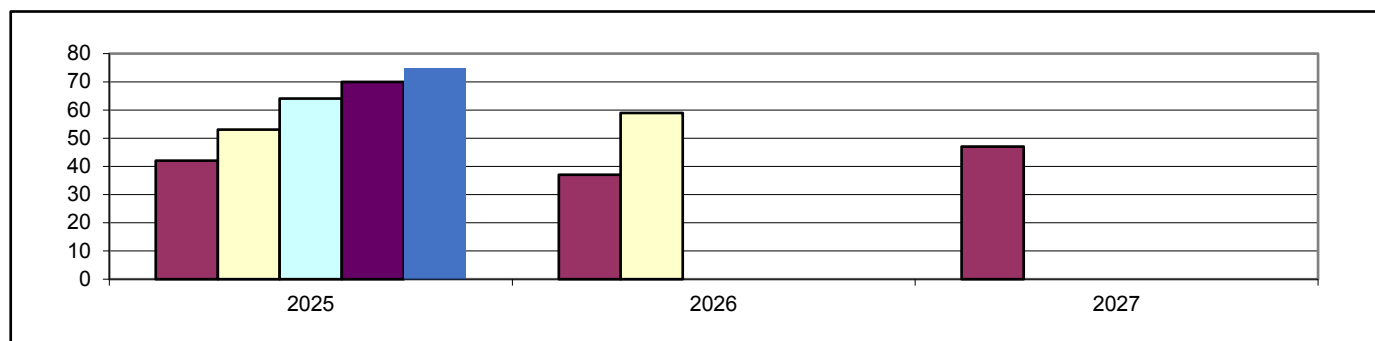
1. Bedarf an Betreuungsplätzen

1 a) Geburtsstatistik

Geb.-Jahr	19/20	20/21	21/22	22/23	23/24
Alter (01.08.25)	5	4	3	2	1
Einschulung	2026	2027	2028	2029	2030
Anzahl d. Kinder	16	12	14	11	22

1 b) Platzbedarf in der Tageseinrichtung

Betreuungsplätze	3 Jahrgänge	4 Jahrgänge	4,5 Jahrgänge	4,75 Jahrgänge	5 Jahrgänge
01.08.2025	42	53	64	70	75
01.08.2026	37	59			
01.08.2027	47				



1 c) Bedarfsdeckung an Betreuungsplätzen in Tageseinrichtungen (Stand 31.12.2024)

Ü2 Betreuungsplätze 2-6 Jahre	Ü2 Bedarf bei 4,75 Jahrgängen	Ü2 Fehlbedarf 4,75 Jahrgängen Summe der örtlichen Fehlbedarfe
70	70	0

2. Betreuungsangebote (Stand 31.12.2024)

Angebot	Ü2 Plätze	Ü2 Plätze	Schulkind Plät.
Altersgruppe	0-2 Jahre	2-6 Jahre	6-14 Jahre
7 h Plätze	0	22	0
7 h PLUS Plätze	0	48	0
Gesamtplätze	0	70	0

3. Darstellung der Betreuungsangebote

3.1 Gemeindecindertagesstätte, Hauptstraße 56, 67317 Altleiningen

Betreuungsangebot zum Stand 31.12.2024 bleibt auch im neuen Kitajahr 2025/2026 erhalten

Altersgruppe	Betreuungsstunden	Betreuungsbeginn	Unterbrechung von bis	Betreuungsende	Anzahl der Plätze gesamt	Anzahl der belegten Plätze
Ü2	7 h	07:30		14:30	22	22
Ü2	9 h	07:00		16:00	48	38
Gesamtplätze					70	60

3.2 Grundschule, Hauptstraße 55, 67317 Altleiningen

Betreuungsangebot zum Stand 31.12.2023 bleibt auch im neuen Schuljahr 2025/2026 erhalten

Betreuungsform	Öffnungszeiten	Abweichende Öffnungszeit	Anzahl der Plätze gesamt	Anzahl der belegten Plätze
Grundschule Unterrichtszeit	07:55 - 12:50			
Betreuende Grundschule	11:55 - 16:00		40	24

4. Anmerkungen

Die bestehende Betriebserlaubnis mit 70 Betreuungsplätzen wird durch die Anmeldezahlen vor Ort bestätigt und bleibt somit erhalten.

Zum jetzigen Zeitpunkt kann keine Aussage getroffen werden, wann das Neubaugebiet erschlossen und bezogen werden kann. Ergeben sich daraus zusätzliche Bedarfe, soll in der bestehenden Einrichtung erweitert werden.

Ortsgemeinde Bockenheim

Einwohner: 2.387

Neubaubereiche: ja (in Planung: Weiherweg, 10 WE; keine Zeitangabe möglich)

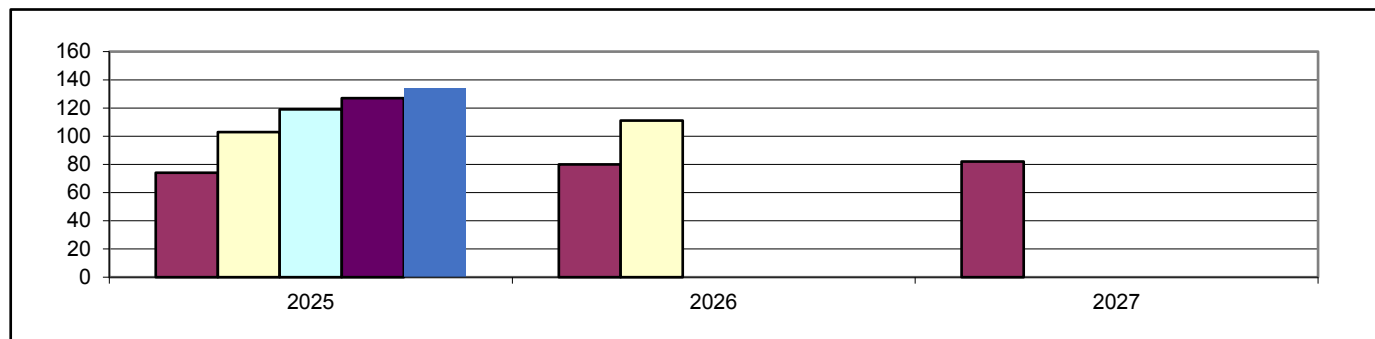
1. Bedarf an Betreuungsplätzen

1 a) Geburtsstatistik

Geb.-Jahr	19/20	20/21	21/22	22/23	23/24
Alter (01.08.25)	5	4	3	2	1
Einschulung	2026	2027	2028	2029	2030
Anzahl d. Kinder	23	29	22	29	31

1 b) Platzbedarf in der Tageseinrichtung

Betreuungsplätze	3 Jahrgänge	4 Jahrgänge	4,5 Jahrgänge	4,75 Jahrgänge	5 Jahrgänge
01.08.2025	74	103	119	127	134
01.08.2026	80	111			
01.08.2027	82				



1 c) Bedarfsdeckung an Betreuungsplätzen in Tageseinrichtungen (Stand 31.12.2024)

Ü2 Betreuungsplätze 2-6 Jahre	Ü2 Bedarf bei 4,75 Jahrgängen	Ü2 Fehlbedarf 4,75 Jahrgängen Summe der örtlichen Fehlbedarfe
125	127	2

2. Betreuungsangebote (Stand 31.12.2024)

Angebot	Ü2 Plätze	Ü2 Plätze	Schulkind Plät.
Altersgruppe	0-2 Jahre	2-6 Jahre	6-14 Jahre
7 h Plätze	0	0	0
7 h PLUS Plätze	0	70	0
Teilzeitplätze	0	55	0
Gesamtplätze	0	125	0

3. Darstellung der Betreuungsangebote

3.1 evangelische Kindertagesstätte, Jakob-Kautz-Straße 7, 67278 Bockenheim

Betreuungsangebot zum Stand 31.12.2024

Altersgruppe	Betreuungsstunden	Betreuungsbeginn	Unterbrechung von bis	Betreuungsende	Anzahl der Plätze gesamt	Anzahl der belegten Plätze
Ü2	9 h	07:30		16:30	70	61
Ü2	TZ 7,5 h	07:30	12:30 - 13:30	16:00	55	40
Gesamtplätze					125	101

Veränderung des Betreuungsangebotes zum 01.09.2025

Altersgruppe	Betreuungsstunden	Betreuungsbeginn	Unterbrechung von bis	Betreuungsende	Anzahl der Plätze gesamt
Ü2	9 h	07:30		16:30	70
Ü2	TZ 7,5 h	07:30	12:30 - 13:30	16:00	30
Gesamtplätze					100

3.2 Kommunale Kindertagesstätte, Leininger Ring 51, 67278 Bockenheim

Altersgruppe	Betreuungsstunden	Betreuungsbeginn	Unterbrechung von bis	Betreuungsende	Anzahl der Plätze gesamt
Ü2	9 h	07:30		16:30	30
Gesamtplätze					30

3.3 Grundschule: Jakob-Böshenz-Schule, Pestalozzistraße 10, 67378 Bockenheim

Betreuungsangebot zum Stand 31.12.2024 bleibt auch im neuen Schuljahr 2025/2026 erhalten

Betreuungsform	Öffnungszeiten	Abweichende Öffnungszeit	Anzahl der Plätze gesamt	Anzahl der belegten Plätze
Grundschule Unterrichtszeit	08:15 - 13:15			
Betreuende Grundschule	12:15 - 16:00		80	80

Zum 01.09.2025 soll eine kommunale Kindertagesstätte, mit 30 durchgängigen Betreuungsplätzen für Kinder ab zwei Jahren, in den Räumlichkeiten des alten Rathauses in Betrieb genommen werden. Aktuell wird das bestehende Gebäude entsprechend umgebaut.

Mit Inbetriebnahme dieser neuen Einrichtung werden in der evangelischen Kita 25 Teilzeitplätze abgebaut, sodass die Kommune Bockenheim dann über 130 Betreuungsplätze gesamt verfügt, von denen 30 Plätze noch in Teilzeit angeboten werden. Ziel ist die Umwandlung der noch bestehenden Teilzeitplätze in durchgängige Plätze mit der Vorhaltung eines warmen Mittagessen. Dazu soll die bestehende Küche in der ev. Kita entsprechend nachgerüstet werden.

Die Container im Außengelände der Kita werden abgebaut, sodass die freiwerdende Fläche wieder als Spielfläche genutzt werden kann.

Eine bestehende Vereinbarung der Ortsgemeinden Bockenheim und Quirnheim, bis zu 5 Plätze in der Kita Quirnheim mit Kindern aus Bockenheim belegen zu können, bleibt auch im Kita-Jahr 2025/2026 erhalten und bildet die Reserve für evt. unterjährige unerwartete Bedarfe.

Ortsgemeinde Carlsberg mit Hertlingshausen

Einwohner: 3.554

Neubaugelände: ja (Baugebiet Ringelsberg, Ortsausgang Ri. Altleiningen, 31-62 WE; Bezug ab Sommer 2025)

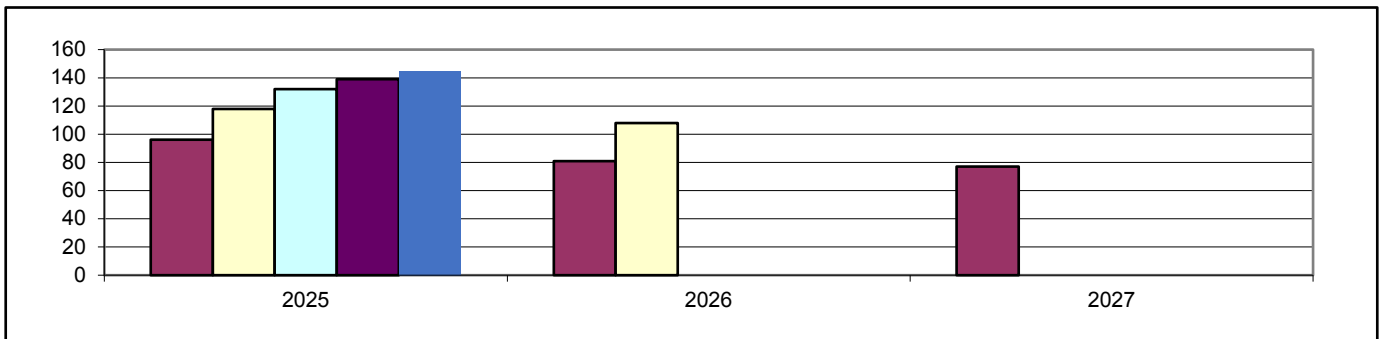
1. Bedarf an Betreuungsplätzen

1 a) Geburtsstatistik

Geb.-Jahr	19/20	20/21	21/22	22/23	23/24
Alter (01.08.25)	5	4	3	2	1
Einschulung	2026	2027	2028	2029	2030
Anzahl d. Kinder	37	31	28	22	27

1 b) Platzbedarf in der Tageseinrichtung

Betreuungsplätze	3 Jahrgänge	4 Jahrgänge	4,5 Jahrgänge	4,75 Jahrgänge	5 Jahrgänge
01.08.2025	96	118	132	139	145
01.08.2026	81	108			
01.08.2027	77				



1 c) Bedarfsdeckung an Betreuungsplätzen in Tageseinrichtungen (Stand 31.12.2024)

Ü2 Betreuungsplätze 2-6 Jahre	Ü2 Bedarf bei 4,75 Jahrgängen	Ü2 Fehlbedarf 4,75 Jahrgängen Summe der örtlichen Fehlbedarfe
166	139	0

2. Betreuungsangebote (Stand 31.12.2024)

Angebot	Ü2 Plätze	Ü2 Plätze	Schulkind Plät.
Altersgruppe	0-2 Jahre	2-6 Jahre	6-14 Jahre
7 h Plätze	0	41	25
7 h PLUS Plätze	5	125	0
Teilzeitplätze	0	0	0
Gesamtplätze	5	166	25

3. Darstellung der Betreuungsangebote

3.1 Gemeindecindertagesstätte Spatzennest, Friedhofstraße 1, 67361 Carlsberg

Betreuungsangebot zum Stand 31.12.2024 bleibt an beiden Standorten im neuen Kita-Jahr 2025/2026 erhalten

Altersgruppe	Betreuungsstunden	Betreuungsbeginn	Unterbrechung von bis	Betreuungsende	Anzahl der Plätze gesamt	Anzahl der belegten Plätze
Ü2	7,0 h	07:45		14:45	23	22
Ü2	10,0 h	07:00		17:00	67	58
Gesamtplätze					90	80

Außengruppe Pfarrheim, Gartenstraße 22, 67316 Carlsberg

Altersgruppe	Betreuungsstunden	Betreuungsbeginn	Unterbrechung von bis	Betreuungsende	Anzahl der Plätze	Anzahl der belegten Plätze
U2	10,0 h	07:00		17:00	5	3
Ü2	10,0 h	07:00		17:00	15	13
Gesamtplätze					20	16

3.2 Gemeindecindertagesstätte Kinderkiste, Friedhofstraße 4, 67316 Carlsberg

Betreuungsangebot zum Stand 31.12.2024

Altersgruppe	Betreuungsstunden	Betreuungsbeginn	Unterbrechung von bis	Betreuungsende	Anzahl der Plätze gesamt	Anzahl der belegten Plätze
Ü2	7,0 h	07:30		14:30	18	16
Ü2	9,5 h	07:00		16:30	38	24
Schulkind	täglich	07:00	07:40 - 11:45	16:30	25	23
Schulkind	Ferien	07:00		16:30		
Gesamtplätze					81	63

Veränderungen des Betreuungsangebotes zum 01.09.2025

Altersgruppe	Betreuungsstunden	Betreuungsbeginn	Unterbrechung	Betreuungsende	Anzahl der Plätze gesamt
Ü2	7,0 h	07:30		14:30	18
Ü2	9,5 h	07:00		16:30	28
Schulkind	täglich	07:00	07:40 - 11:45	16:30	32
Schulkind	Ferien	07:00		16:30	
Gesamtplätze					78

3.3 Grundschule am Atzenberg, Lindenstraße 45, 67316 Carlsberg

Betreuungsangebot zum Stand 31.12.2024 bleibt auch im neuen Schuljahr 2025/2026 erhalten

Betreuungsform	Öffnungszeiten	Abweichende Öffnungszeit	Anzahl der Plätze gesamt	Anzahl der belegten Plätze
Grundschule Unterrichtszeit	07:50 - 12:45			
Betreuende Grundschule	11:40 - 16:00		75	65

4. Anmerkungen

Zur Deckung des Bedarfes an Betreuungsplätzen hat die Ortsgemeinde Carlsberg zum 01.03.2024 eine Außengruppe am Standort Pfarrheim mit 20 Plätzen eingerichtet. Die Außengruppe ist der Kita Spatzennest zugeordnet, welche zeitgleich die Anzahl der Betreuungsplätze am Standort Friedhofstraße um 5 Plätze reduziert hat. Im Hinblick auf den Bezug des Baugebietes Ringelsberg, konnten somit rechtzeitig 15 zusätzliche Plätze in Carlsberg geschaffen werden.

Die Außengruppe Pfarrheim ist eine Interimslösung zur Deckung des zu erwartenden Bedarfes durch Zuzug und zur Entlastung der Kita Spatzennest während der Umbauphase.

Die Planung der dauerhaften Erweiterung der Kita Spatzennest um 25 Betreuungsplätze musste noch einmal überarbeitet werden und befindet sich derzeit in der Prüfung. Die Vergabe der Aufträge ist für das Jahr 2026 angedacht. Nach aktuellem Stand wird die Inbetriebnahme des Anbaus im Kalenderjahr 2027 erwartet. Mit Bezug der erweiterten Kita Spatzennest soll der Standort Pfarrheim wieder geschlossen werden.

Ortsgemeinde Dirmstein

Einwohner: 3.010

Neubaugebiete: nein

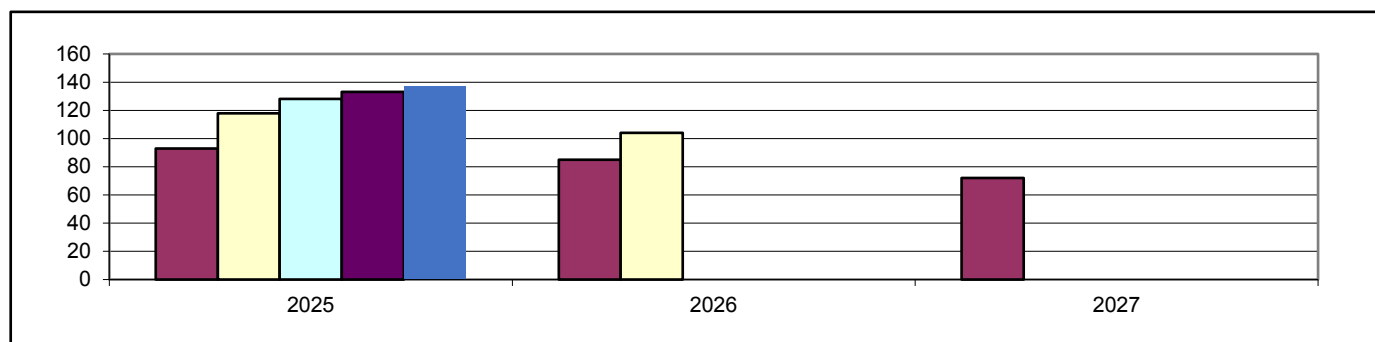
1. Bedarf an Betreuungsplätzen

1 a) Geburtsstatistik

Geb.-Jahr	19/20	20/21	21/22	22/23	23/24
Alter (01.08.25)	5	4	3	2	1
Einschulung	2026	2027	2028	2029	2030
Anzahl d. Kinder	33	32	28	25	19

1 b) Platzbedarf in der Tageseinrichtung

Betreuungsplätze	3 Jahrgänge	4 Jahrgänge	4,5 Jahrgänge	4,75 Jahrgänge	5 Jahrgänge
01.08.2025	93	118	128	133	137
01.08.2026	85	104			
01.08.2027	72				



1 c) Bedarfsdeckung an Betreuungsplätzen in Tageseinrichtungen (Stand 31.12.2024)

Ü2 Betreuungsplätze 2-6 Jahre	Ü2 Bedarf bei 4,75 Jahrgängen	Ü2 Fehlbedarf 4,75 Jahrgängen Summe der örtlichen Fehlbedarfe
125	133	8

2. Betreuungsangebote (Stand 31.12.2024)

Angebot	Ü2 Plätze	Ü2 Plätze	Schulkind Plät.
Altersgruppe	0-2 Jahre	2-6 Jahre	6-14 Jahre
7 h Plätze	0	18	0
7 h PLUS Plätze	0	82	0
Teilzeitplätze	0	25	0
Gesamtplätze	0	125	0

3. Darstellung der Betreuungsangebote

3.1 Gemeindecindertagesstätte Himmelszelt, Affenstein 2, 67246 Dirmstein

Betreuungsangebot zum Stand 31.12.2024

Altersgruppe	Betreuungsstunden	Betreuungsbeginn	Unterbrechung von bis	Betreuungsende	Anzahl der Plätze gesamt	Anzahl der belegten Plätze
Ü2	9,0 h	07:30		16:30	50	46
Ü2	TZ 7,0 h	07:30	12:30 - 14:00	16:00	25	19
Gesamtplätze					75	65

Veränderungen des Betreuungsangebotes zum 22.04.2025

Altersgruppe	Betreuungsstunden	Betreuungsbeginn	Unterbrechung von bis	Betreuungsende	Anzahl der Plätze
Ü2	9,0 h	07:30		16:30	50
Ü2	TZ 7,0 h	07:30	12:30 - 14:00	16:00	20
Gesamtplätze					70

Außengruppe in Nebengebäude an gleichem Standort

Altersgruppe	Betreuungsstunden	Betreuungsbeginn	Unterbrechung von bis	Betreuungsende	Anzahl der Plätze
Ü2	7,0 h	07:30		14:30	18
Gesamtplätze					18

3.2 Katholische Kindertagesstätte St. Laurentius, Hauptstraße 60, 67246 Dirmstein

Betreuungsangebot zum Stand 31.12.2024 bleibt auch im neuen Kita Jahr 2025/2026 erhalten

Altersgruppe	Betreuungsstunden	Betreuungsbeginn	Unterbrechung von bis	Betreuungsende	Anzahl der Plätze gesamt	Anzahl der belegten Plätze
Ü2	7,0 h	07:30		14:30	18	17
Ü2	8,5 h	07:30		16:30	32	30
Gesamtplätze					50	47

3.3 Grundschule Dirmstein, Bahnhofstraße 7, 67246 Dirmstein

Betreuungsangebot zum Stand 31.12.2024 bleibt auch im neuen Schuljahr 2025/2026 erhalten

Betreuungsform	Öffnungszeiten	Abweichende Öffnungszeit	Anzahl der Plätze gesamt	Anzahl der belegten Plätze
Grundschule Unterrichtszeit	07:55 - 12:55			
Betreuende Grundschule	12:00 - 15:55	Freitags	60	38
Ganztagsschule in Angebotsform	07:40 - 15:55		132	80

4. Anmerkungen

In der Ortsgemeinde Dirmstein gibt es einen Fehlbedarf von 8 Betreuungsplätzen. Die räumliche Kapazität beider Einrichtungen ermöglicht keine weitere Erhöhung der Plätze. In der kommunalen Kita ist aus genannten Gründen die Vorhaltung von Teilzeitplätzen erforderlich. Eine länger geplante Außengruppe mit 18 Betreuungsplätzen auf dem Gelände der kommunalen Kita konnte zum 22.04.2025 umgesetzt werden. Die neuen durchgängigen Betreuungsplätze werden mittels Lunchpaketen versorgt.

Zeitgleich wurden im Hauptgebäude der Kita 5 Teilzeitplätze abgebaut. Damit kann die räumlich angespannte Situation der Einrichtung nur leicht entlastet werden.

Zur Umsetzung des Rechtsanspruches auf einen durchgängigen Betreuungsplatz nach dem Kindertagesstättengesetz ist die Umwandlung aller Plätze mit Über-Mittag-Betreuung und Vorhaltung eines warmen Mittagessens erforderlich. Die gesetzlichen Vorgaben können nur mittels räumlicher Erweiterung erfüllt werden. Dies ist in dem bestehenden innerörtlich liegenden Gebäude nicht möglich. Die Ortsgemeinde ist aktuell auf der Suche nach einem geeigneten Grundstück für den Neubau einer Kita in kommunaler Trägerschaft.

Ortsgemeinde Ebertsheim

Einwohner: 1.316

Neubaubereiche: ja (in Planung "westlich der Bergstraße" ca. 20 Familien;
Bezugsfertigkeit nicht bekannt)

1. Bedarf an Betreuungsplätzen

1 a) Geburtsstatistik

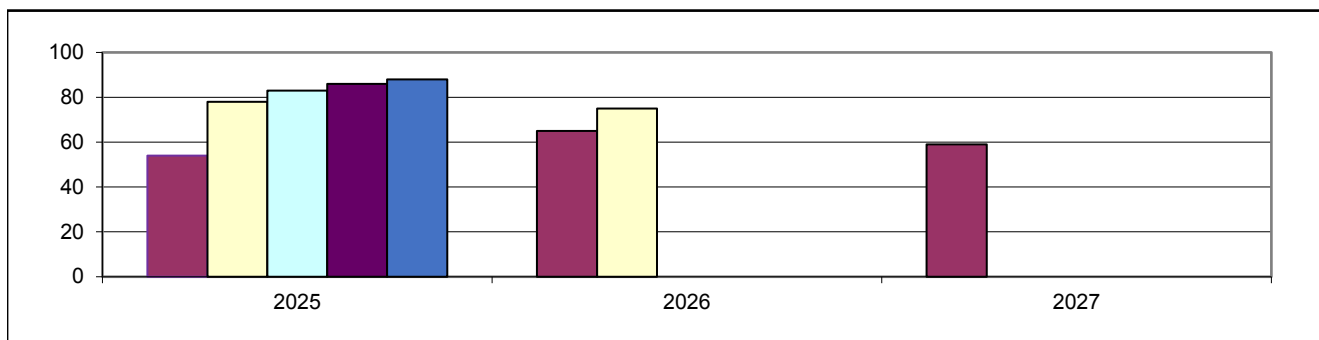
Geb.-Jahr	19/20	20/21	21/22	22/23	23/24
Alter (01.08.25)	5	4	3	2	1
Einschulung	2026	2027	2028	2029	2030
Anzahl d. Kinder	11	11	20	17	8

1 b) Platzbedarf in der Tageseinrichtung

Betreuungsplätze	3 Jahrgänge	4 Jahrgänge	4,5 Jahrgänge	4,75 Jahrgänge	5 Jahrgänge
01.08.2025	42	59	63	65	67
01.08.2026	48	56			
01.08.2027	45				

1 c) Platzbedarf in der Tageseinrichtung (mit Mertesheim)

Betreuungsplätze	3 Jahrgänge	4 Jahrgänge	4,5 Jahrgänge	4,75 Jahrgänge	5 Jahrgänge
01.08.2025	54	78	83	86	88
01.08.2026	65	75			
01.08.2027	59				



1 d) Bedarfsdeckung an Betreuungsplätzen in beiden Tageseinrichtungen (zum 31.12.2024)

Betreuungsplätze 2-6 Jahre	Bedarf 4,75 Jahrgängen	Fehlbedarf 4,75 Jahrgängen Summe der örtlichen Fehlbedarfe
86	86	0

2. Betreuungsangebote Ebertsheim und Mertesheim (Stand 31.12.2024)

Angebot	U2 Plätze	Ü2 Plätze	Schulkind Plät.
Altersgruppe	0-2 Jahre	2-6 Jahre	6-14 Jahre
7 h Plätze	0	0	0
7 h PLUS Plätze	2	68	0
Teilzeitplätze	0	18	0
Gesamtplätze	2	86	0

Ortsgemeinde Mertesheim

Einwohner: 414
 Neubaugebiete: nein

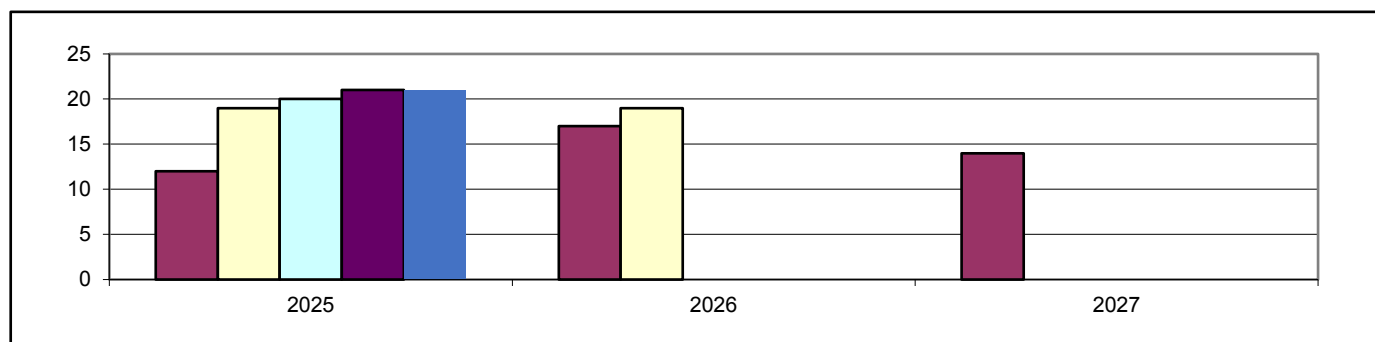
1. Bedarf an Betreuungsplätzen

1 a) Geburtsstatistik

Geb.-Jahr	19/20	20/21	21/22	22/23	23/24
Alter (01.08.25)	5	4	3	2	1
Einschulung	2026	2027	2028	2029	2030
Anzahl d. Kinder	2	5	5	7	2

1 b) Platzbedarf in der Tageseinrichtung

Betreuungsplätze	3 Jahrgänge	4 Jahrgänge	4,5 Jahrgänge	4,75 Jahrgänge	5 Jahrgänge
01.08.2025	12	19	20	21	21
01.08.2026	17	19			
01.08.2027	14				



1 c) Bedarfsdeckung an Betreuungsplätzen in Tageseinrichtungen (Stand 31.12.2024)

Ü2 Betreuungsplätze 2-6 Jahre	Ü2 Bedarf bei 4,75 Jahrgängen	Ü2 Fehlbedarf 4,75 Jahrgängen Summe der örtlichen Fehlbedarfe
siehe Ebertsheim		

2. Betreuungsangebote (Stand 31.12.2024)

Angebot	U2 Plätze	Ü2 Plätze	Schulkind Plät.
Altersgruppe	0-2 Jahre	2-6 Jahre	6-14 Jahre
7 h PLUS Plätze	siehe Ebertsheim		
Teilzeitplätze			
Gesamtplätze			

3. Darstellung der Betreuungsangebote

3.1 Gemeindecindertagesstätte Lachen Leben Lernen, Neugasse 33, 67280 Ebertsheim

Betreuungsangebot zum Stand 31.12.2024 bleibt auch im neuen Kita Jahr 2025/2026 erhalten

Altersgruppe	Betreuungsstunden	Betreuungsbeginn	Unterbrechung von bis	Betreuungsende	Anzahl der Plätze gesamt	Anzahl der belegten Plätze
Ü2	9,0 h	07:00		16:00	50	43
Ü2	TZ 7,0 h	07:30	12:00 - 13:30	16:00	18	17
Gesamtplätze					68	60

3.2 prov. Kindertagesstätte Lachen Leben Lernen, St. Valentinstr. 1, 67271 Mertesheim

Betreuungsangebot zum Stand 31.12.2024

Altersgruppe	Betreuungsstunden	Betreuungsbeginn	Unterbrechung von bis	Betreuungsende	Anzahl der Plätze gesamt	Anzahl der belegten Plätze
U2	9,0 h	07:00		16:00	2	2
Ü2	9,0 h	07:00		16:00	18	12
Gesamtplätze					20	14

Veränderungen des Betreuungsangebotes zum 01.06.2025

Altersgruppe	Betreuungsstunden	Betreuungsbeginn	Unterbrechung von bis	Betreuungsende	Anzahl der Plätze
Ü2	9 h	07:00		16:00	22
Gesamtplätze					22

3.3 Grundschule Ebertsheim, Rodenbacher Straße 4, Ebertsheim

Betreuungsangebot zum Stand 31.12.2023 bleibt auch im neuen Schuljahr 2025/2026 erhalten

Betreuungsform	Öffnungszeiten	Abweichende Öffnungszeit	Anzahl der Plätze gesamt	Anzahl der belegten Plätze
Grundschule Unterrichtszeit	07:55 - 12:55			
Betreuende Grundschule	12:55 - 16:00		60	50

4. Anmerkungen

Aufgrund der räumlich engen Verhältnissen in der Kita Ebertsheim ist weiterhin die Vorhaltung von 18 Teilzeitplätzen erforderlich. Der wachsende Bedarf an Betreuungsplätzen beider Ortsgemeinden wurde durch die unterjährige Erhöhung um zwei Betreuungsplätze und die Umwandlung der U2-Plätze in Ü2-Plätze in der ausgelagerten provisorischen Gruppe in Mertesheim gedeckt.

Die Versorgung der Kinder unter zwei Jahren kann über die neu eingerichtete Tagespflegestelle in Mertesheim gesichert werden.

Für den Bau der neuen Kindertagesstätte auf einem Gelände bei Rodenbach soll die europaweite Ausschreibung Mitte 2025 erfolgen.

Zur kurzfristigen Entlastung der räumlichen Situation in der Kita Ebertsheim wird ein Bauwagen hinter dem Gebäude aufgestellt. Dieser soll als Personalraum genutzt werden. Aktuell erfolgen Maßnahmen zur Lärmdämmung in der bestehenden Kita.

Ortsgemeinde Gerolsheim

Einwohner: 1.843

Neubaugelände: nein

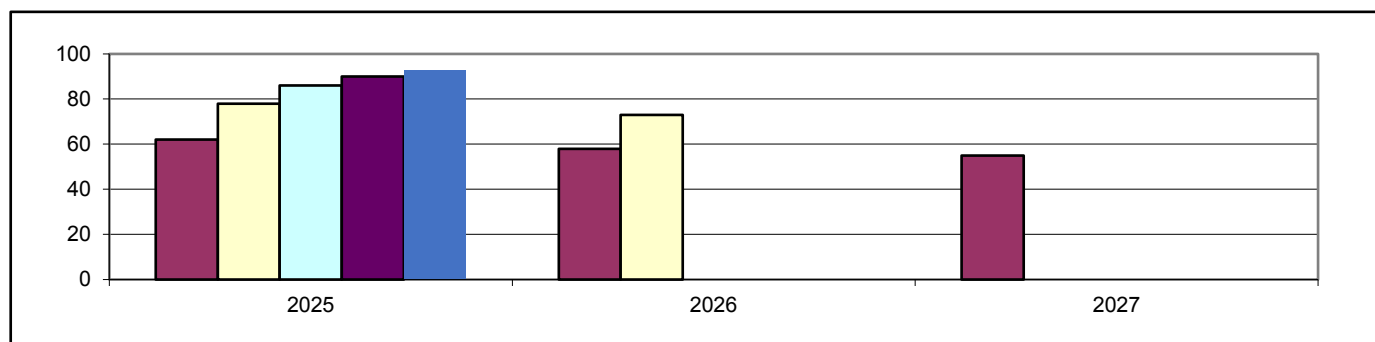
1. Bedarf an Betreuungsplätzen

1 a) Geburtsstatistik

Geb.-Jahr	19/20	20/21	21/22	22/23	23/24
Alter (01.08.25)	5	4	3	2	1
Einschulung	2026	2027	2028	2029	2030
Anzahl d. Kinder	20	18	24	16	15

1 b) Platzbedarf in der Tageseinrichtung

Betreuungsplätze	3 Jahrgänge	4 Jahrgänge	4,5 Jahrgänge	4,75 Jahrgänge	5 Jahrgänge
01.08.2025	62	78	86	90	93
01.08.2026	58	73			
01.08.2027	55				



1 c) Bedarfsdeckung an Betreuungsplätzen in Tageseinrichtungen (Stand 31.12.2024)

Ü2 Betreuungsplätze 2-6 Jahre	Ü2 Bedarf bei 4,75 Jahrgängen	Ü2 Fehlbedarf 4,75 Jahrgängen Summe der örtlichen Fehlbedarfe
95	90	0

2. Betreuungsangebote (Stand 31.12.2024)

Angebot	U2 Plätze	Ü2 Plätze	Schulkind Plät.
7 h Plätze	0	18	0
7 h PLUS Plätze	0	77	0
Gesamtplätze	0	95	0

3. Darstellung der Betreuungsangebote

3.1 Gemeindecindertagesstätte Naseweis, Kirchenstraße 4, 67229 Gerolsheim

Betreuungsangebot zum Stand 31.12.2024 bleibt auch im neuen Kita-Jahr 2025/2026 erhalten

Altersgruppe	Betreuungsstunden	Betreuungsbeginn	Unterbrechung von bis	Betreuungsende	Anzahl der Plätze gesamt	Anzahl der belegten Plätze
Ü2	7 h	07:00		14:00	18	17
Ü2	9 h	07:00		16:00	57	47
Gesamtplätze					75	64

Außengruppe Pfarrheim

Altersgruppe	Betreuungsstunden	Betreuungsbeginn	Unterbrechung von bis	Betreuungsende	Anzahl der Plätze	Anzahl der Plätze
Ü2	9 h	07:00		16:00	20	20
Gesamtplätze					20	20

3.2 Grundschule Gerolsheim/Laumersheim, Schulstraße 6, 67229 Laumersheim

Betreuungsangebot zum Stand 31.12.2024 bleibt auch im neuen Schuljahr 2025/2026 erhalten

Betreuungsform	Öffnungszeiten	Abweichende Öffnungszeit	Anzahl der Plätze gesamt	Anzahl der belegten Plätze
Grundschule Unterrichtszeit	07:45 - 12:50			
Betreuende Grundschule	12:00 - 16:00		60	60

4. Anmerkungen

Der seit mehreren Jahren steigende Bedarf an Betreuungsplätzen in der Kita Gerolsheim konnte durch die Inbetriebnahme einer Außengruppe im Pfarrheim mit 20 Betreuungsplätzen zum 26.08.2024 gedeckt werden. Damit einhergehend wurde im Haupthaus die Gesamtzahl an Betreuungsplätzen auf 75 Plätze reduziert. Die Ortsgemeinde verfügt insgesamt über 95 Betreuungsplätze und kann auch unerwartete Bedarfe im Laufe des Jahres decken.

Aufgrund massiven Personalausfalls, mußte im Monat April die Außengruppe in das Haupthaus geholt und die Gesamtzahl der Kinder auf täglich 60 Kinder reduziert werden. Die Öffnungszeiten wurden auf 7h begrenzt. Inzwischen werden beide Standorte wieder genutzt und alle Kinder erhalten ein Betreuungsangebot.

Ortsgemeinde Hettenleidelheim

Einwohner: 3.076

Neubaubereiche: ja (Hennenecke: 25 WE, wird ab 2026 bezogen;
Schulwiesengraben: 70-144 WE, Bezug ab 2027 angedacht)

1. Bedarf an Betreuungsplätzen

1 a) Geburtsstatistik

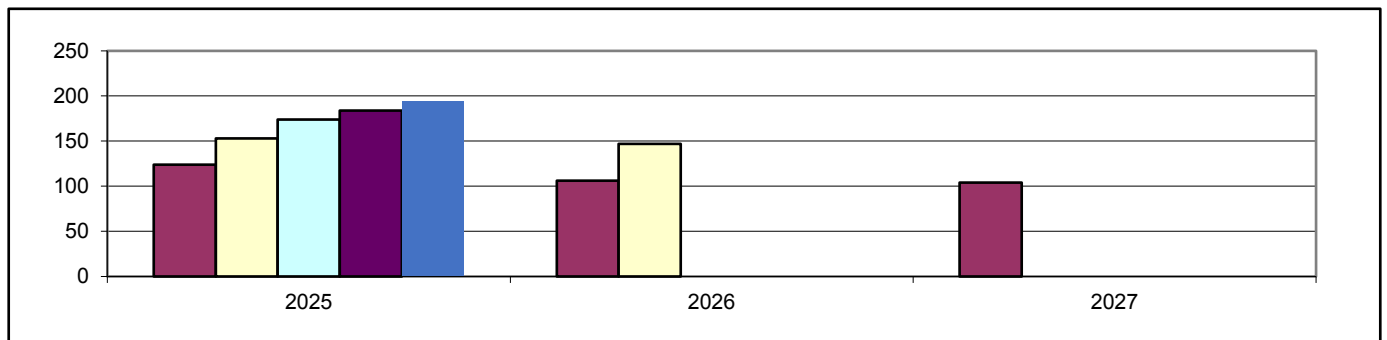
Geb.-Jahr	19/20	20/21	21/22	22/23	23/24
Alter (01.08.25)	5	4	3	2	1
Einschulung	2026	2027	2028	2029	2030
Anzahl d. Kinder	37	39	27	24	29

1 b) Platzbedarf in der Tageseinrichtung

Betreuungsplätze	3 Jahrgänge	4 Jahrgänge	4,5 Jahrgänge	4,75 Jahrgänge	5 Jahrgänge
01.08.2025	103	127	142	149	156
01.08.2026	90	119			
01.08.2027	80				

1 c) Platzbedarf in der Tageseinrichtung mit Tiefenthal

Betreuungsplätze	3 Jahrgänge	4 Jahrgänge	4,5 Jahrgänge	4,75 Jahrgänge	5 Jahrgänge
01.08.2025	124	153	174	184	194
01.08.2026	106	147			
01.08.2027	104				



1 d) Bedarfsdeckung an Betreuungsplätzen in Tageseinrichtungen (Stand 31.12.2024)

Ü2 Betreuungsplätze 2-6 Jahre	Ü2 Bedarf bei 4,75 Jahrgängen	Ü2 Fehlbedarf 4,75 Jahrgängen Summe der örtlichen Fehlbedarfe
197	184	0

2. Betreuungsangebote Hettenleidelheim und Tiefenthal (Stand 31.12.2024)

Angebot	U2 Plätze	Ü2 Plätze	Schulkind Plät.
Altersgruppe	0-2 Jahre	2-6 Jahre	6-14 Jahre
7 h Plätze	0	78	0
7 h PLUS Plätze	8	119	0
Gesamtplätze	8	197	0

Ortsgemeinde Tiefenthal

Einwohner: 866
 Neubaugebiete: nein

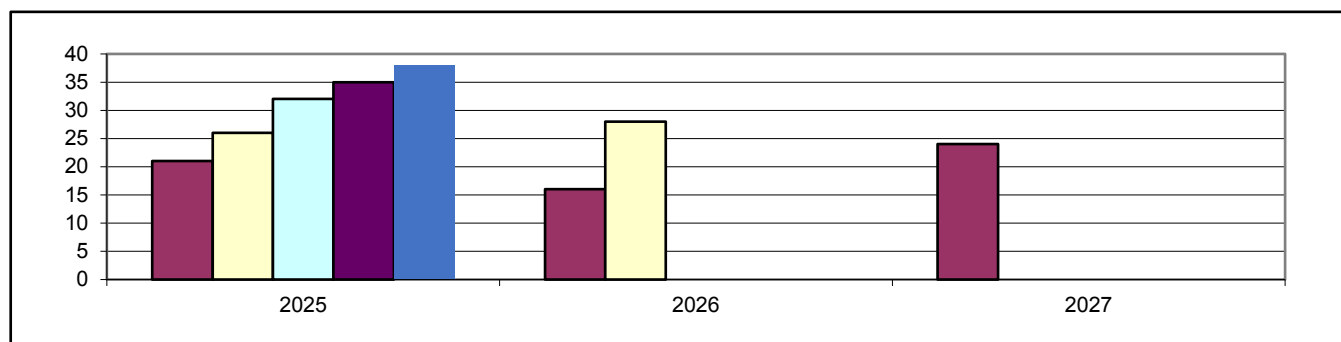
1. Bedarf an Betreuungsplätzen

1 a) Geburtsstatistik

Geb.-Jahr	19/20	20/21	21/22	22/23	23/24
Alter (01.08.25)	5	4	3	2	1
Einschulung	2026	2027	2028	2029	2030
Anzahl d. Kinder	10	4	7	5	12

1 b) Platzbedarf in der Tageseinrichtung

Betreuungsplätze	3 Jahrgänge	4 Jahrgänge	4,5 Jahrgänge	4,75 Jahrgänge	5 Jahrgänge
01.08.2025	21	26	32	35	38
01.08.2026	16	28			
01.08.2027	24				



1 c) Bedarfsdeckung an Betreuungsplätzen in Tageseinrichtungen (Stand 31.12.2024)

Ü2 Betreuungsplätze 2-6 Jahre	Ü2 Bedarf bei 4,75 Jahrgängen	Ü2 Fehlbedarf 4,75 Jahrgängen Summe der örtlichen Fehlbedarfe
siehe Hettenleidelheim		

2. Betreuungsangebote (Stand 31.12.2024)

Angebot	U2 Plätze	Ü2 Plätze	Schulkind Plät.
Altersgruppe	0-2 Jahre	2-6 Jahre	6-14 Jahre
7 h Plätze	siehe Hettenleidelheim		
7 h PLUS Plätze			
Gesamtplätze			

3. Darstellung der Betreuungsangebote

3.1 Gemeindegita Haus Blau, Peter-Schwalb-Straße 6, 67310 Hettenleidelheim

Betreuungsangebot zum Stand 31.12.2024 bleibt auch im Kita Jahr 2025/2026 erhalten

Altersgruppe	Betreuungsstunden	Betreuungsbeginn	Unterbrechung von bis	Betreuungsende	Anzahl der Plätze gesamt	Anzahl der belegten Plätze
U2	9,5 h	07:00		16:30	2	2
Ü2	7,0 h	08:00		15:00	18	12
Ü2	9,5 h	07:00		16:30	30	24
Gesamtplätze					50	38

3.2 Gemeindegita Haus Gelb, Peter-Schwalb-Straße 4, 67310 Hettenleidelheim

Betreuungsangebot zum Stand 31.12.2024

Altersgruppe	Betreuungsstunden	Betreuungsbeginn	Unterbrechung von bis	Betreuungsende	Anzahl der Plätze gesamt	Anzahl der belegten Plätze
U2	8,5 h	07:00		15:30	1	1
U2	9,5 h	07:00		16:30	2	0
Ü2	7,0 h	07:30		14:30	28	17
Ü2	8,5 h	07:00		15:30	28	21
Ü2	9,5 h	07:00		16:30	21	20
Gesamtplätze					80	59

Veränderungen des Betreuungsangebotes zum 01.05.2025

Altersgruppe	Betreuungsstunden	Betreuungsbeginn	Unterbrechung von bis	Betreuungsende	Anzahl der Plätze
U2	8,5 h	07:00		15:30	1
U2	9,5 h	07:00		16:30	1
Ü2	7,0 h	07:30		14:30	18
Ü2	8,5 h	07:00		15:30	38
Ü2	9,5 h	07:00		16:30	22
Gesamtplätze					80

3.3 Gemeindegita Steinbruch, Turnhallenstraße 71, 67310 Hettenleidelheim

Betreuungsangebot zum Stand 31.12.2024

Altersgruppe	Betreuungsstunden	Betreuungsbeginn	Unterbrechung von bis	Betreuungsende	Anzahl der Plätze gesamt	Anzahl der belegten Plätze
U2	9,5 h	07:00		16:30	3	2
Ü2	7,0 h	07:30		14:30	32	28
Ü2	9,5 h	07:00		16:30	40	29
Gesamtplätze					75	59

Veränderung des Betreuungsangebotes zum 01.09.2025

Altersgruppe	Betreuungsstunden	Betreuungsbeginn	Unterbrechung von bis	Betreuungsende	Anzahl der Plätze gesamt
U2	9,5 h	07:00		16:30	3
Ü2	7,0 h	07:30		14:30	33
Ü2	9,5 h	07:00		16:30	38
Gesamtplätze					74

3.4 Grundschule: Luitpoldschule, Hauptstraße 27, 67310 Hettenleidelheim

Betreuungsangebot zum Stand 31.12.2024 bleibt auch im neuen Schuljahr 2025/2026 erhalten

Betreuungsform	Öffnungszeiten	Abweichende Öffnungszeit	Anzahl der Plätze gesamt	Anzahl der belegten Plätze
Grundschule Unterrichtszeit	08:00 - 11:55			
Ganztageschule in Angebotsform	08:00 - 16:00	Fr.: 08:00 - 13:00	80	46
Betreuende Grundschule	12:00 - 13:00	Fr.: 12:00 - 16:00	40	37

4. Anmerkungen

In der Ortsgemeinde Hettenleidelheim wird das Baugebiet Hennecke ab 2026 bezogen. Aus diesem Grund sind zu dem aktuell bestehenden statistischen Bedarf von 184 Betreuungsplätzen 14 Reserveplätze für zuziehende Kinder eingeplant. Weiterhin stellt die Ortsgemeinde Hettenleidelheim bis zu 5 Plätze Kindern aus der Nachbargemeinde Wattenheim zur Verfügung, da es dort aktuell einen Engpass an Betreuungsplätzen gibt.

Ortsgemeinde Kindenheim

Einwohner: 1.063

Neubaugelände: nein

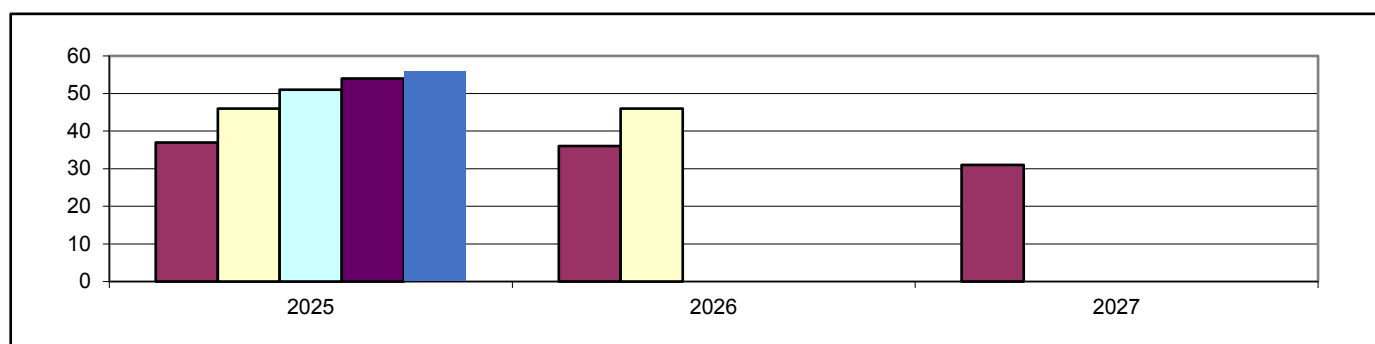
1. Bedarf an Betreuungsplätzen

1 a) Geburtsstatistik

Geb.-Jahr	19/20	20/21	21/22	22/23	23/24
Alter (01.08.25)	5	4	3	2	1
Einschulung	2026	2027	2028	2029	2030
Anzahl d. Kinder	10	15	12	9	10

1 b) Platzbedarf in der Tageseinrichtung

Betreuungsplätze	3 Jahrgänge	4 Jahrgänge	4,5 Jahrgänge	4,75 Jahrgänge	5 Jahrgänge
01.08.2025	37	46	51	54	56
01.08.2026	36	46			
01.08.2027	31				



1 c) Bedarfsdeckung an Betreuungsplätzen in Tageseinrichtungen (Stand 31.12.2024)

Ü2 Betreuungsplätze 2-6 Jahre	Ü2 Bedarf bei 4,75 Jahrgängen	Ü2 Fehlbedarf 4,75 Jahrgängen Summe der örtlichen Fehlbedarfe
55	54	0

2. Betreuungsangebote (Stand 31.12.2024)

Angebot	U2 Plätze	Ü2 Plätze	Schulkind Plät.
Altersgruppe	0-2 Jahre	2-6 Jahre	6-14 Jahre
7 h PLUS Plätze	0	32	0
Teilzeitplätze	0	23	0
Gesamtplätze	0	55	0

3. Darstellung der Betreuungsangebote

3.1 Gemeindecindertagesstätte Villa Kunterbunt, Andingerstraße 5a, 67271 Kindenheim

Betreuungsangebot zum Stand 31.12.2024 bleibt auch im neuen Kita-Jahr 2025/2026 erhalten

Altersgruppe	Betreuungsstunden	Betreuungsbeginn	Unterbrechung von bis	Betreuungsende	Anzahl der Plätze gesamt	Anzahl der belegten Plätze
Ü2	9,0h	07:00		16:00	32	27
Ü2	TZ 7,0h	07:00	11:30 - 13:00	16:00	23	22
Gesamtplätze					55	49

3.2 Grundschule: Zuordnung zu Bockenheim

4. Anmerkungen

Aufgrund der räumlichen Gegebenheiten in der Kita Kindenheim, ist weiterhin die Vorhaltung von Teilzeitplätzen erforderlich. Zur Umsetzung des Rechtsanspruches auf eine durchgängige Betreuung von mindestens 7 Stunden täglich für alle Kinder und dem damit einhergehenden zusätzlichen Platzbedarf, ist ein Anbau mit Küche und Essensflur vorgesehen. Die konkrete Planung liegt vor. Die Bewilligung der Zuschüsse zur Maßnahme ist erfolgt. Mit der Umsetzung soll noch in diesem Kalenderjahr begonnen werden.

Ortsgemeinde Kirchheim

Einwohner: 1.903

Neubaugebiete: ja (Erschließung von Baugebiet ehemalige Malzfabrik mit bis zu 42 WE steht noch aus)

1. Bedarf an Betreuungsplätzen

1 a) Geburtsstatistik

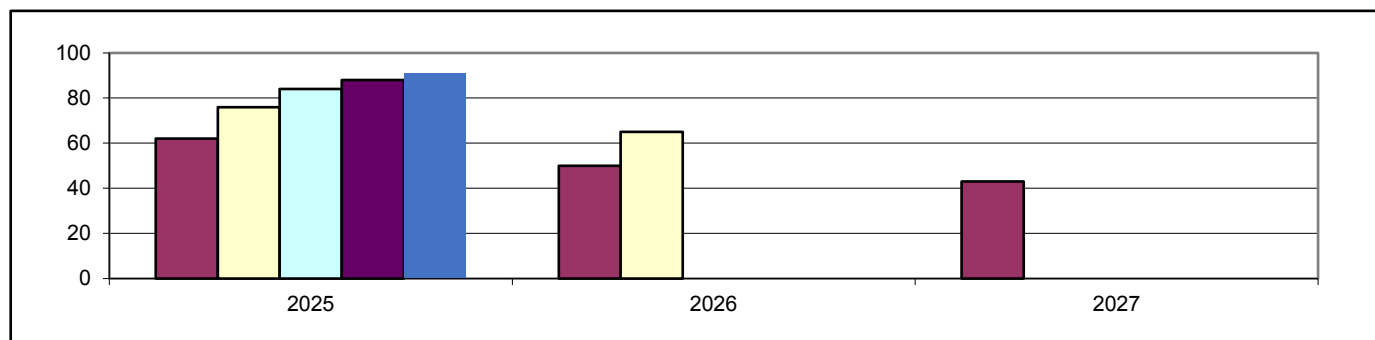
Geb.-Jahr	19/20	20/21	21/22	22/23	23/24
Alter (01.08.25)	5	4	3	2	1
Einschulung	2026	2027	2028	2029	2030
Anzahl d. Kinder	21	20	13	10	11

1 b) Platzbedarf in der Tageseinrichtung

Betreuungsplätze	3 Jahrgänge	4 Jahrgänge	4,5 Jahrgänge	4,75 Jahrgänge	5 Jahrgänge
01.08.2025	54	64	70	73	75
01.08.2026	43	54			
01.08.2027	34				

1 c) Platzbedarf in der Tageseinrichtung mit Bissersheim

Betreuungsplätze	3 Jahrgänge	4 Jahrgänge	4,5 Jahrgänge	4,75 Jahrgänge	5 Jahrgänge
01.08.2025	62	76	84	88	91
01.08.2026	50	65			
01.08.2027	43				



1 d) Bedarfsdeckung an Betreuungsplätzen in Tageseinrichtungen (Stand 31.12.2024)

Ü2 Betreuungsplätze 2-6 Jahre	Ü2 Bedarf bei 4,75 Jahrgängen	Ü2 Fehlbedarf 4,75 Jahrgängen Summe der örtlichen Fehlbedarfe
115	88	0

2. Betreuungsangebote (Stand 31.12.2024)

Angebot	Ü2 Plätze	Ü2 Plätze	Schulkind Plät.
Altersgruppe	0-2 Jahre	2-6 Jahre	6-14 Jahre
7 h Plätze	0	48	0
7 h PLUS Plätze	0	67	0
Gesamtplätze	0	115	0

Ortsgemeinde Bissersheim

Einwohner: 470
 Neubaugebiete: nein

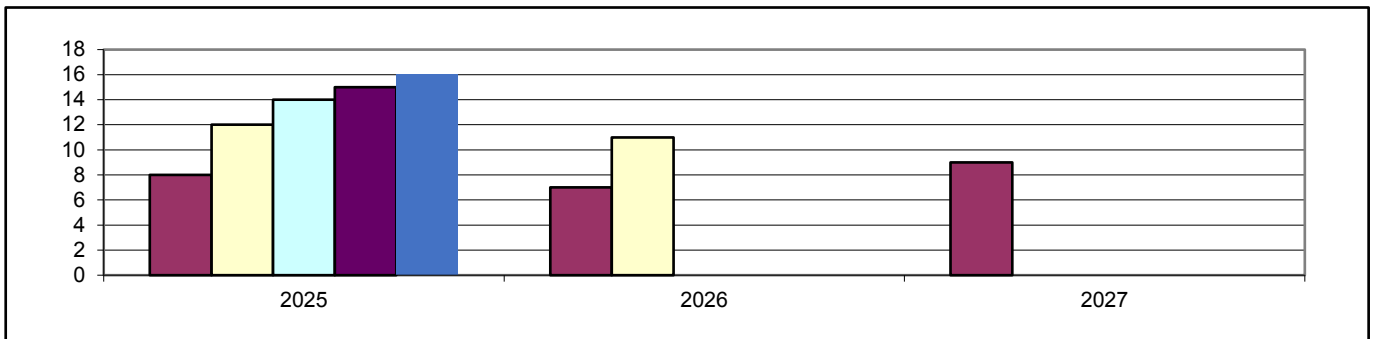
1. Bedarf an Betreuungsplätzen

1 a) Geburtsstatistik

Geb.-Jahr	19/20	20/21	21/22	22/23	23/24
Alter (01.08.25)	5	4	3	2	1
Einschulung	2026	2027	2028	2029	2030
Anzahl d. Kinder	5	2	1	4	4

1 b) Platzbedarf in der Tageseinrichtung

Betreuungsplätze	3 Jahrgänge	4 Jahrgänge	4,5 Jahrgänge	4,75 Jahrgänge	5 Jahrgänge
01.08.2025	8	12	14	15	16
01.08.2026	7	11			
01.08.2027	9				



1 c) Bedarfsdeckung an Betreuungsplätzen in Tageseinrichtungen (Stand 31.12.2024)

Ü2 Betreuungsplätze 2-6 Jahre	Ü2 Bedarf bei 4,75 Jahrgängen	Ü2 Fehlbedarf 4,75 Jahrgängen Summe der örtlichen Fehlbedarfe
siehe Kirchheim		

2. Betreuungsangebote (Stand 31.12.2024)

Angebot	U2 Plätze	Ü2 Plätze	Schulkind Plät.
Altersgruppe	0-2 Jahre	2-6 Jahre	6-14 Jahre
7 h Plätze	siehe Kirchheim		
7 h PLUS Plätze			
Gesamtplätze			

3. Darstellung der Betreuungsangebote

3.1 Kommunale Kindertagesstätte Löwenzahn, Im Kiesling 7, 67281 Kirchheim

Betreuungsangebot zum Stand 31.12.2024

Altersgruppe	Betreuungsstunden	Betreuungsbeginn	Unterbrechung von bis	Betreuungsende	Anzahl der Plätze gesamt	Anzahl der belegten Plätze
Ü2	7,0 h	07:30		14:30	48	35
Ü2	9,5 h	07:30		17:00	67	59
Gesamtplätze					115	94

Veränderungen des Betreuungsangebotes zum 01.08.2025

Altersgruppe	Betreuungsstunden	Betreuungsbeginn	Unterbrechung von bis	Betreuungsende	Anzahl der Plätze
Ü2	7,0 h	07:30		14:30	48
Ü2	9,5 h	07:30		17:00	70
Gesamtplätze					118

3.2 Grundschule Kirchheim-Kleinkarlbach, Kleinkarlbacher Straße 2, 67281 Kirchheim

Betreuungsangebot zum Stand 31.12.2024 bleibt auch im neuen Schuljahr 2025/2026 erhalten

Betreuungsform	Öffnungszeiten	Öffnungszeit	Anzahl der Plätze gesamt	Anzahl der belegten Plätze
Grundschule Unterrichtszeit	08:00 - 13:00			
Betreuende Grundschule	12:00 - 16:00		100	100

4. Anmerkungen

Bei einer statistischen Planung von 4,75 Jahrgängen benötigen die Ortsgemeinden Kirchheim und Bissersheim 88 Betreuungsplätze für Kinder im Alter von 2-6 Jahren. Der Einrichtung liegen bereits 109 Anmeldungen vor. In diesen sind ortsfremde Kinder enthalten.

Seit dem Kita-Jahr 2023/24 gibt es eine Vereinbarung mit der Stadt Grünstadt 10 Plätze für Kinder mit Wohnsitz in Grünstadt zur Verfügung zu stellen. Auch mit den Neuleiningen zugeordneten Ortsgemeinden Kleinkarlbach und Battenberg wurde im Jahr 2024 eine Nutzungsvereinbarung über 6 Plätze gesamt getroffen, welche im Kita-Jahr 2025/26 bestehen bleibt. Mit Inbetriebnahme der Außenstelle der Kita Neuleiningen am Standort Kleinkarlbach im August 2025, wird die Belegung der Plätze in Kirchheim bis Sommer 2026 nach und nach zurückgeführt. Die Kinder wechseln individuell an den Standort Neuleiningen bzw. Kleinkarlbach.

Ortsgemeinde Laumersheim

Einwohner: 902
 Neubaugebiete: nein

1. Bedarf an Betreuungsplätzen

1 a) Geburtsstatistik

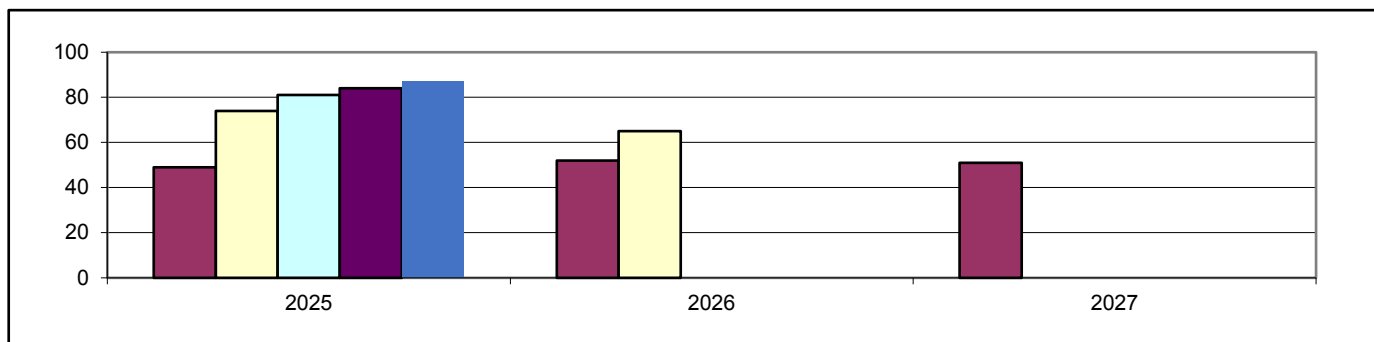
Geb.-Jahr	19/20	20/21	21/22	22/23	23/24
Alter (01.08.25)	5	4	3	2	1
Einschulung	2026	2027	2028	2029	2030
Anzahl d. Kinder	9	4	7	11	6

1 b) Platzbedarf in der Tageseinrichtung

Betreuungsplätze	3 Jahrgänge	4 Jahrgänge	4,5 Jahrgänge	4,75 Jahrgänge	5 Jahrgänge
01.08.2025	20	31	34	36	37
01.08.2026	22	28			
01.08.2027	24				

1 c) Platzbedarf in der Tageseinrichtung mit Großkarlbach

Betreuungsplätze	3 Jahrgänge	4 Jahrgänge	4,5 Jahrgänge	4,75 Jahrgänge	5 Jahrgänge
01.08.2025	49	74	81	84	87
01.08.2026	52	65			
01.08.2027	51				



1 d) Bedarfsdeckung an Betreuungsplätzen in Tageseinrichtungen (Stand 31.12.2024)

Ü2 Betreuungsplätze 2-6 Jahre	Ü2 Bedarf bei 4,75 Jahrgängen	Ü2 Fehlbedarf 4,75 Jahrgängen Summe der örtlichen Fehlbedarfe
90	84	0

2. Betreuungsangebote (Stand 31.12.2024)

Angebot	U2 Plätze	Ü2 Plätze	Schulkind Plät.
Altersgruppe	0-2 Jahre	2-6 Jahre	6-14 Jahre
7 h Plätze	0	0	0
7 h PLUS Plätze	0	90	0
Gesamtplätze	0	90	0

Ortsgemeinde Großkarlbach

Einwohner: 1.155
 Neubaugebiete: nein

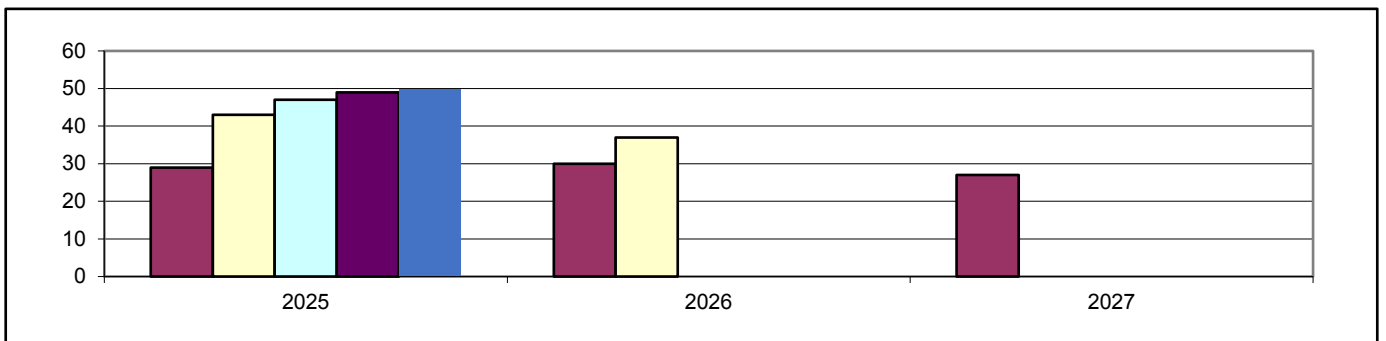
1. Bedarf an Betreuungsplätzen

1 a) Geburtsstatistik

Geb.-Jahr	19/20	20/21	21/22	22/23	23/24
Alter (01.08.25)	5	4	3	2	1
Einschulung	2026	2027	2028	2029	2030
Anzahl d. Kinder	13	10	6	14	7

1 b) Platzbedarf in der Tageseinrichtung

Betreuungsplätze	3 Jahrgänge	4 Jahrgänge	4,5 Jahrgänge	4,75 Jahrgänge	5 Jahrgänge
01.08.2025	29	43	47	49	50
01.08.2026	30	37			
01.08.2027	27				



1 c) Bedarfsdeckung an Betreuungsplätzen in Tageseinrichtungen (Stand 31.12.2024)

Ü2 Betreuungsplätze 2-6 Jahre	Ü2 Bedarf bei 4,75 Jahrgängen	Ü2 Fehlbedarf 4,75 Jahrgängen Summe der örtlichen Fehlbedarfe
siehe Laumersheim		

2. Betreuungsangebote (Stand 31.12.2024)

Angebot	U2 Plätze	Ü2 Plätze	Schulkind Plät.
Altersgruppe	0-2 Jahre	2-6 Jahre	6-14 Jahre
7 h Plätze	siehe Laumersheim		
7 h PLUS Plätze			
Gesamtplätze			

3. Darstellung der Betreuungsangebote

3.1 Kindertagesstätte Grashüpfer, Schulstraße 6a, 67229 Laumersheim

Betreuungsangebot zum Stand 31.12.2024 bleibt auch im Kita-Jahr 2025/2026 erhalten

Altersgruppe	Betreuungsstunden	Betreuungsbeginn	Unterbrechung von bis	Betreuungsende	Anzahl der Plätze gesamt	Anzahl der belegten Plätze
Ü2	8,0 h	08:00		16:00	40	31
Ü2	9,0 h	07:15		16:15	50	37
Gesamtplätze					90	68

3.2 Grundschule: Zuordnung zu Kirchheim-Kleinkarlbach

Ortsgemeinde Neuleiningen

Einwohner: 779
 Neubaugebiete: nein

1. Bedarf an Betreuungsplätzen

1 a) Geburtsstatistik

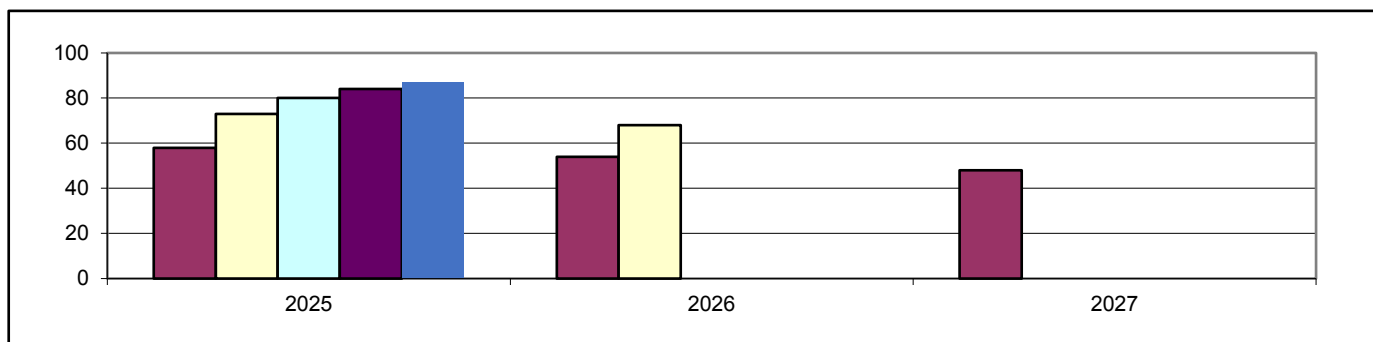
Geb.-Jahr	19/20	20/21	21/22	22/23	23/24
Alter (01.08.25)	5	4	3	2	1
Einschulung	2026	2027	2028	2029	2030
Anzahl d. Kinder	4	7	7	8	3

1 b) Platzbedarf in der Tageseinrichtung

Betreuungsplätze	3 Jahrgänge	4 Jahrgänge	4,5 Jahrgänge	4,75 Jahrgänge	5 Jahrgänge
01.08.2025	18	26	28	29	29
01.08.2026	22	25			
01.08.2027	18				

1 c) Platzbedarf in der Tageseinrichtung mit Battenberg und Kleinkarlbach

Betreuungsplätze	3 Jahrgänge	4 Jahrgänge	4,5 Jahrgänge	4,75 Jahrgänge	5 Jahrgänge
01.08.2025	58	73	80	84	87
01.08.2026	54	68			
01.08.2027	48				



1 d) Bedarfsdeckung an Betreuungsplätzen in Tageseinrichtungen (Stand 31.12.2024)

Ü2 Betreuungsplätze 2-6 Jahre	Ü2 Bedarf bei 4,75 Jahrgängen	Ü2 Fehlbedarf 4,75 Jahrgängen Summe der örtlichen Fehlbedarfe
78	84	6

2. Betreuungsangebote (Stand 31.12.2024)

Angebot	Ü2 Plätze	Ü2 Plätze	Schulkind Plät.
Altersgruppe	0-2 Jahre	2-6 Jahre	6-14 Jahre
7 h PLUS Plätze	0	50	0
Teilzeitplätze	0	28	0
Gesamtplätze	0	78	0

Ortsgemeinde Battenberg

Einwohner: 378

Neubaubereiche: ja (in Planung: östlich der Falltorstraße; 5 WE; keine Zeitangabe)

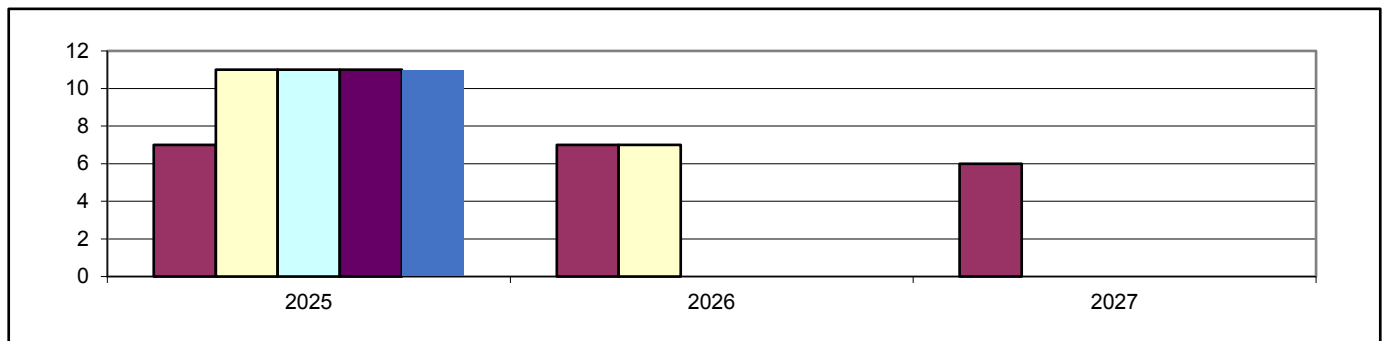
1. Bedarf an Betreuungsplätzen

1 a) Geburtsstatistik

Geb.-Jahr	19/20	20/21	21/22	22/23	23/24
Alter (01.08.25)	5	4	3	2	1
Einschulung	2026	2027	2028	2029	2030
Anzahl d. Kinder	4	1	2	4	0

1 b) Platzbedarf in der Tageseinrichtung

Betreuungsplätze	3 Jahrgänge	4 Jahrgänge	4,5 Jahrgänge	4,75 Jahrgänge	5 Jahrgänge
01.08.2025	7	11	11	11	11
01.08.2026	7	7			
01.08.2027	6				



1 c) Bedarfsdeckung an Betreuungsplätzen in Tageseinrichtungen (Stand 31.12.2024)

Ü2 Betreuungsplätze 2-6 Jahre	Ü2 Bedarf bei 4,75 Jahrgängen	Ü2 Fehlbedarf 4,75 Jahrgängen Summe der örtlichen Fehlbedarfe
siehe Neuleinigen		

2. Betreuungsangebote (Stand 31.12.2024)

Angebot	U2 Plätze	Ü2 Plätze	Schulkind Plät.
Altersgruppe	0-2 Jahre	2-6 Jahre	6-14 Jahre
7 h Plätze	siehe Neuleinigen		
7 h PLUS Plätze			
Teilzeitplätze			
Gesamtplätze			

Ortsgemeinde Kleinkarlbach

Einwohner: 851

Neubaubereiche: ja (in Planung: Flurystraße; 8 WE; keine Zeitangabe)

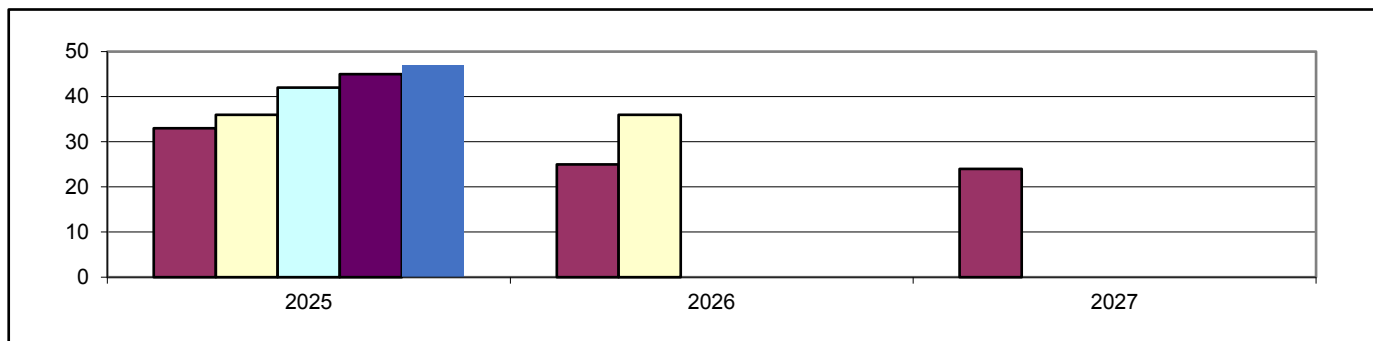
1. Bedarf an Betreuungsplätzen

1 a) Geburtsstatistik

Geb.-Jahr	19/20	20/21	21/22	22/23	23/24
Alter (01.08.25)	5	4	3	2	1
Einschulung	2026	2027	2028	2029	2030
Anzahl d. Kinder	11	12	10	3	11

1 b) Platzbedarf in der Tageseinrichtung

Betreuungsplätze	3 Jahrgänge	4 Jahrgänge	4,5 Jahrgänge	4,75 Jahrgänge	5 Jahrgänge
01.08.2025	33	36	42	45	47
01.08.2026	25	36			
01.08.2027	24				



1 c) Bedarfsdeckung an Betreuungsplätzen in Tageseinrichtungen (Stand 31.12.2024)

Ü2 Betreuungsplätze 2-6 Jahre	Ü2 Bedarf bei 4,75 Jahrgängen	Ü2 Fehlbedarf 4,75 Jahrgängen Summe der örtlichen Fehlbedarfe
siehe Neuleinigen		

2. Betreuungsangebote (Stand 31.12.2024)

Angebot	Ü2 Plätze	Ü2 Plätze	Schulkind Plät.
Altersgruppe	0-2 Jahre	2-6 Jahre	6-14 Jahre
7 h Plätze	siehe Neuleinigen		
7 h PLUS Plätze			
Teilzeitplätze			
Gesamtplätze			

3. Darstellung der Betreuungsangebote

3.1 kath. Kindertagesstätte St. Nikolaus, Kirchengasse 12, 67271 Neuleiningen

Betreuungsangebot zum Stand 31.12.2024

Altersgruppe	Betreuungsstunden	Betreuungsbeginn	Unterbrechung von bis	Betreuungsende	Anzahl der Plätze gesamt	Anzahl der belegten Plätze
Ü2	9,0 h	07:00		16:00	50	49
Ü2	TZ 7,0 h	07:30	12:30 - 14:00	16:00	28	25
Gesamtplätze					78	74

Veränderung des Betreuungsangebotes zum 18.08.2025

Haupthaus in Neuleiningen

Altersgruppe	Betreuungsstunden	Betreuungsbeginn	Unterbrechung von bis	Betreuungsende	Anzahl der Plätze gesamt
Ü2	7,0 h	07:30		14:30	30
Ü2	9,0 h	07:00		16:00	30
Gesamtplätze					60

Außengruppe am Standort Jahnstraße 44, 67271 Kleinkarlbach

Altersgruppe	Betreuungsstunden	Betreuungsbeginn	Unterbrechung von bis	Betreuungsende	Anzahl der Plätze gesamt
Ü2	9,0 h	07:00		16:00	25
Gesamtplätze					25

3.2 Grundschule: Zuordnung zu Kirchheim-Kleinkarlbach

4. Anmerkungen

Aufgrund räumlicher Gegebenheiten musste die Kindertagesstätte Neuleiningen für das Kita-Jahr 2024-2025 weiterhin 28 Teilzeitplätze anbieten. Sechs Kinder aus den Ortsgemeinden Battenberg und Kleinkarlbach wurden in die Kita Kirchheim aufgenommen.

Ein seit längerem angedachter Umzug der Kindertagesstätte in die Räumlichkeiten der Grundschule Kleinkarlbach verzögert sich weiterhin und ist zeitlich nicht absehbar.

Zur Umsetzung des Rechtsanspruches auf eine durchgehende Betreuung aller Kinder, mit Vorhaltung eines warmen Mittagessens, wurde das ehemalige Sportheim des TV Kleinkarlbach umgebaut und als Außenstelle mit 25 Betreuungsplätzen der Kath. Kita Neuleiningen eingerichtet.

Mit Inbetriebnahme der Außenstelle zum 18.08.2025 wird am Hauptstandort Neuleiningen die Gesamtzahl der Betreuungsplätze auf 60 Plätze reduziert. Für alle Kinder kann damit ein durchgängiges Betreuungsangebot mit einer warmen Mahlzeit geschaffen werden.

Ortsgemeinde Obrigheim

Einwohner: 2.867
 Neubaugebiete: nein (aktuell Generationenwechsel in einzelnen Straßenzügen)

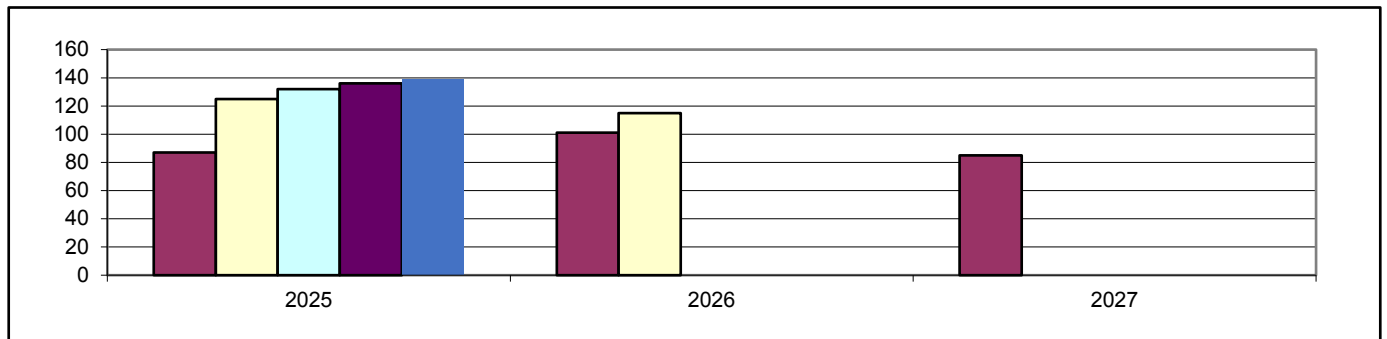
1. Bedarf an Betreuungsplätzen

1 a) Geburtsstatistik

Geb.-Jahr	19/20	20/21	21/22	22/23	23/24
Alter (01.08.25)	5	4	3	2	1
Einschulung	2026	2027	2028	2029	2030
Anzahl d. Kinder	24	30	33	38	14

1 b) Platzbedarf in der Tageseinrichtung

Betreuungsplätze	3 Jahrgänge	4 Jahrgänge	4,5 Jahrgänge	4,75 Jahrgänge	5 Jahrgänge
01.08.2025	87	125	132	136	139
01.08.2026	101	115			
01.08.2027	85				



1 c) Bedarfsdeckung an Betreuungsplätzen in Tageseinrichtungen (Stand 31.12.2024)

Ü2 Betreuungsplätze 2-6 Jahre	Ü2 Bedarf bei 4,75 Jahrgängen	Ü2 Fehlbedarf 4,75 Jahrgängen Summe der örtlichen Fehlbedarfe
130	136	6

2. Betreuungsangebote (Stand 31.12.2024)

Angebot	Ü2 Plätze	Ü2 Plätze	Schulkind Plät.
7 h PLUS Plätze	0	130	0
Gesamtplätze	0	130	0

3. Darstellung der Betreuungsangebote

3.1 Kommunale Kita Eisbachbände, Mühlheimer Hauptstraße 67, 67283 Obrigheim
 Betreuungsangebot zum Stand 31.12.2024

Altersgruppe	Betreuungsstunden	Betreuungsbeginn	Unterbrechung von bis	Betreuungsende	Anzahl der Plätze gesamt	Anzahl der belegten Plätze
Ü2	8 h	07:45		14:45	40	33
Ü2	9 h	07:15		16:15	90	78
Gesamtplätze					130	111

Veränderung des Betreuungsangebotes zum 15.08.2025

Altersgruppe	Betreuungsstunden	Betreuungsbeginn	Unterbrechung von bis	Betreuungsende	Anzahl der Plätze gesamt
Ü2	8 h	07:45		14:45	55
Ü2	9 h	07:15		16:15	60
Gesamtplätze					115

Außengruppe am Standort Hauptstr. 91

Altersgruppe	Betreuungsstunden	Betreuungsbeginn	Unterbrechung von bis	Betreuungsende	Anzahl der Plätze gesamt
Ü2	9 h	07:15		16:15	30

3.2 Grundschule Am Sonnenberg, Gassenweg 17, 67283 Obrigheim

Betreuungsangebot zum Stand 31.12.2024 bleibt auch im neuen Schuljahr 2025/2026 erhalten

Betreuungsform	Öffnungszeiten	Abweichende Öffnungszeit	Anzahl der Plätze gesamt	Anzahl der belegten Plätze
Grundschule Unterrichtszeit	08:00 - 11:45			
Betreuende Grundschule	12:00 - 16:00		69	68

4. Anmerkungen

Im Kita-Jahr 2024/2025 konnten nicht alle Kinder ab zwei Jahren mit einem Betreuungsplatz versorgt werden. Eine Erhöhung der Platzzahl innerhalb der bestehenden Räumlichkeiten war nicht möglich, weshalb zwei Kinder in der Kita Quirnheim aufgenommen wurden, einige Kinder länger in der Kindertagespflege blieben und einzelne Aufnahmen, mit Einverständnis der Eltern, um wenige Monate verschoben wurden.

Bei einer Planungsgröße von 4,75 Jahrgängen zum Stichtag 31.12.2024 ergibt sich für die Ortsgemeinde Obrigheim für das Kita-Jahr 2025/2026 ein Fehlbedarf von 6 Betreuungsplätzen für Kinder im Alter von 2-6 Jahren. Eine zum Februar 2025 aktualisierte Berechnung wies einen Fehlbedarf von 8 Betreuungsplätzen auf. Dies entspricht den tatsächlichen Anmeldezahlen vor Ort.

Da eine Ausweitung der Betreuungsplätze in den bestehenden Räumlichkeiten nicht möglich ist, entsteht zum 18.08.2025 eine Außengruppe am Standort Hauptstraße 91. Die Außengruppe mit 30 Betreuungsplätze soll, nach aktueller Planung, von den Vorschulkindern genutzt werden. Am Hauptstandort, Mühlheimer Hauptstraße 67, wird die Gesamtzahl der Betreuungsplätze von derzeit 130 auf 115 Plätze reduziert, was zu einer Entlastung der dortigen räumlichen Situation führen wird.

Für die geplante Küchenerweiterung liegt der Bewilligungsbescheid des Landes vor, ein vorzeitiger Maßnahmenbeginn wurde beantragt. Die Bauarbeiten sollen im laufenden Jahr erfolgen.

Die betreuende Grundschule Obrigheim kann bei Bedarf ihr Betreuungsangebot erweitern.

Ortsgemeinde Quirnheim

Einwohner: 807

Neubaubereiche: ja (in Planung: nordöstlicher Ortsrand, angrenzend an NBG "Asselheimer Weg"; 23-92 WE; keine Zeitangabe möglich)

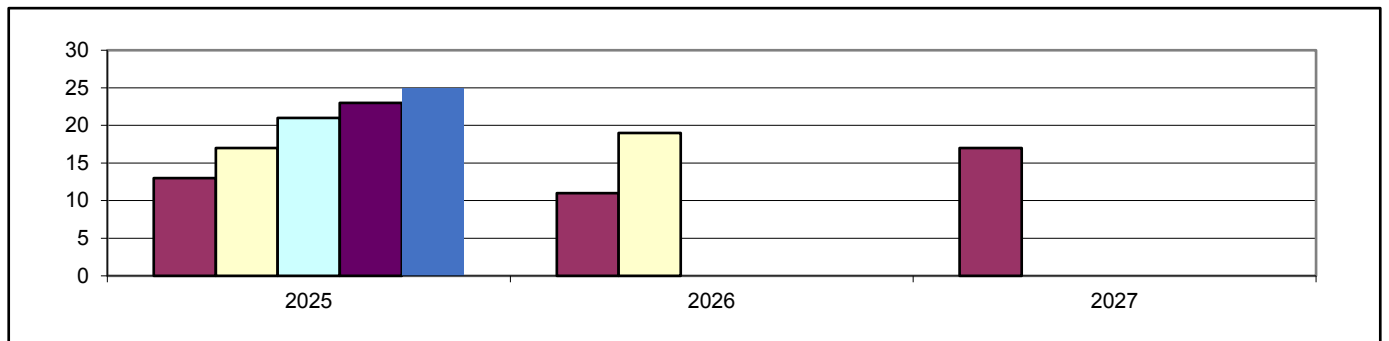
1. Bedarf an Betreuungsplätzen

1 a) Geburtsstatistik

Geb.-Jahr	19/20	20/21	21/22	22/23	23/24
Alter (01.08.25)	5	4	3	2	1
Einschulung	2026	2027	2028	2029	2030
Anzahl d. Kinder	6	2	5	4	8

1 b) Platzbedarf in der Tageseinrichtung

Betreuungsplätze	3 Jahrgänge	4 Jahrgänge	4,5 Jahrgänge	4,75 Jahrgänge	5 Jahrgänge
01.08.2025	13	17	21	23	25
01.08.2026	11	19			
01.08.2027	17				



1 c) Bedarfsdeckung an Betreuungsplätzen in Tageseinrichtungen (Stand 31.12.2024)

Ü2 Betreuungsplätze 2-6 Jahre	Ü2 Bedarf bei 4,75 Jahrgängen	Ü2 Fehlbedarf 4,75 Jahrgängen Summe der örtlichen Fehlbedarfe
34	23	0

2. Betreuungsangebote (Stand 31.12.2024)

Angebot	U2 Plätze	Ü2 Plätze	Schulkind Plät.
Altersgruppe	0-2 Jahre	2-6 Jahre	6-14 Jahre
7 h Plätze	2	18	0
7 h PLUS Plätze	1	16	0
Gesamtplätze	3	34	0

3. Darstellung der Betreuungsangebote

3.1 Kommunale Kindertagesstätte Weedbachkinder, Weedengasse 11, 67280 Quirnheim

Betreuungsangebot zum Stand 31.12.2024

Altersgruppe	Betreuungsstunden	Betreuungsbeginn	Unterbrechung von bis	Betreuungsende	Anzahl der Plätze gesamt	Anzahl der belegten Plätze
U2	7 h	08:00		15:00	2	1
U2	8,5 h	07:30		16:00	1	1
Ü2	7 h	08:00		15:00	18	10
Ü2	8,5 h	07:30		16:00	16	11
Gesamtplätze					37	23

Veränderungen des Betreuungsangebotes zum 01.08.2025

Altersgruppe	Betreuungsstunden	Betreuungsbeginn	Unterbrechung von bis	Betreuungsende	Anzahl der Plätze
U2	7 h	08:00		15:00	1
U2	8,5 h	07:30		16:00	1
Ü2	7 h	08:00		15:00	18
Ü2	8,5 h	07:30		16:00	16
Gesamtplätze					36

3.2 Grundschule: Zuordnung zu Ebertsheim

4. Anmerkungen

Bei einem statistischen Bedarf von 23 Betreuungsplätzen für Kinder im Alter von 2-6 Jahren, werden in der Kita Quirnheim 34 Plätze für diese Altersgruppe und weitere 2 Plätze im U2 Bereich vorgehalten. Die mit der Ortsgeinde Bockenheim getroffene Vereinbarung, 5 Plätze in Quirnheim für Kinder aus Bockenheim zur Verfügung zu stellen, bleibt auch im neuen Kita-Jahr erhalten. Weitere freie Plätze können, in Abstimmung mit Träger und Jugendamt, innerhalb der Verbandsgemeinde Leiningerland vergeben werden.

Ortsgemeinde Wattenheim

Einwohner: 1.720

Neubaubereiche: ja (in Planung: am Bild, 37-74 WE; voraussichtlich 2026/27 bezugsfertig)

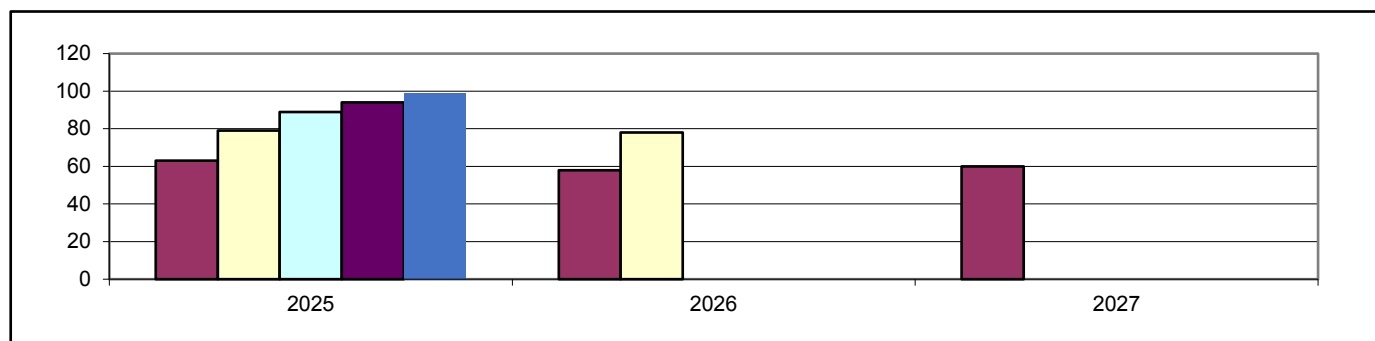
1. Bedarf an Betreuungsplätzen

1 a) Geburtsstatistik

Geb.-Jahr	19/20	20/21	21/22	22/23	23/24
Alter (01.08.25)	5	4	3	2	1
Einschulung	2026	2027	2028	2029	2030
Anzahl d. Kinder	21	18	24	16	20

1 b) Platzbedarf in der Tageseinrichtung

Betreuungsplätze	3 Jahrgänge	4 Jahrgänge	4,5 Jahrgänge	4,75 Jahrgänge	5 Jahrgänge
01.08.2025	63	79	89	94	99
01.08.2026	58	78			
01.08.2027	60				



1 c) Bedarfsdeckung an Betreuungsplätzen in Tageseinrichtungen (Stand 31.12.2024)

Ü2 Betreuungsplätze 2-6 Jahre	Ü2 Bedarf bei 4,75 Jahrgängen	Ü2 Fehlbedarf 4,75 Jahrgängen Summe der örtlichen Fehlbedarfe
85	94	9

2. Betreuungsangebote (Stand 31.12.2024)

Angebot	Ü2 Plätze	Ü2 Plätze	Schulkind Plät.
7 h Plätze	0	40	0
7 h PLUS Plätze	0	35	0
Teilzeitplätze	0	10	0
Gesamtplätze	0	85	0

3. Darstellung der Betreuungsangebote

3.1 Kommunale Kindertagesstätte Wattenheim, Friedhofstraße 1, 67319 Wattenheim

Betreuungsangebot zum Stand 31.12.2024 bleibt auch im neuen Kita Jahr 2025/2026 erhalten

Altersgruppe	Betreuungsstunden	Betreuungsbeginn	Unterbrechung von bis	Betreuungsende	Anzahl der Plätze gesamt	Anzahl der belegten Plätze
Ü2	7,0 h	07:00		14:00	40	37
Ü2	9,5 h	07:00		16:30	35	34
Ü2	TZ 7,0 h	07:00	12:00 - 14:00	16:00	10	10
Gesamtplätze					85	81

3.2 Grundschule Wattenheim, Hauptstraße 34, 67319 Wattenheim

Betreuungsangebot zum Stand 31.12.2024 bleibt auch im neuen Schuljahr 2025/2026 erhalten

Betreuungsform	Öffnungszeiten	Abweichende Öffnungszeit	Anzahl der Plätze gesamt	Anzahl der belegten Plätze
Grundschule Unterrichtszeit	08:00 - 12:00			
Betreuende Grundschule	12:00 - 16:00		40	40

4. Anmerkungen

Aufgrund gestiegener Betreuungsbedarfe für Kinder im Alter von 2-6 Jahren, wurde zu Beginn des Kita- Jahres 2023/2024 die Anzahl der Betreuungsplätze in der Kita Wattenheim um 5 Plätze erhöht. Eine weitere Anpassung der Betreuungsplätze kann in den bestehenden Räumlichkeiten nicht erfolgen. Der Fehlbedarf von 9 Betreuungsplätzen soll temporär über die umliegenden Gemeinden oder die Kindertagespflege gedeckt werden. Die Küche wurde Anfang 2025 ertüchtigt und der Essensanbieter gewechselt. Alle Kinder, die über Mittag in der Kita bleiben, erhalten ab 01.03.2025 ein warmes Essen.

Aus Platzgründen ist weiterhin der Erhalt von 10 Teilzeitplätzen erforderlich.

Im Hinblick auf das geplante Neubaugebiet und zur Umsetzung des Rechtsanspruches auf eine durchgängige Betreuung aller Kinder mit Vorhaltung eines warmes Mittagessens, ist der Neubau einer Kindertagesstätte in Wattenheim geplant. Die Ortsgemeinde möchte ein entsprechendes Grundstück erwerben und verschiedene Bauvarianten prüfen. Die Bauplanung soll im Jahr 2026 erfolgen.

Darstellung des Bedarfes der Verbandsgemeinde Lambrecht insgesamt

Einwohner: 12.656

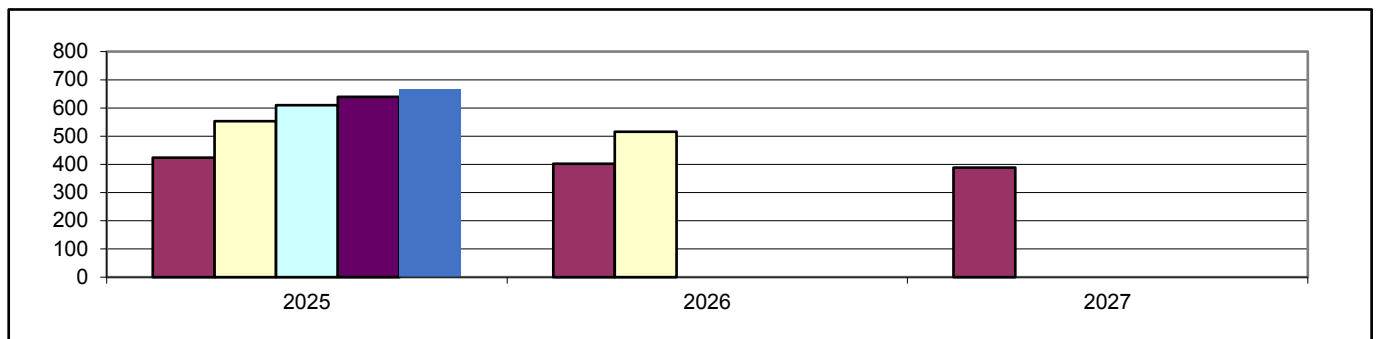
1. Bedarf an Betreuungsplätzen

1 a) Geburtsstatistik

Geb.-Jahr	19/20	20/21	21/22	22/23	23/24
Alter (01.08.25)	5	4	3	2	1
Einschulung	2026	2027	2028	2029	2030
Anzahl d. Kinder	151	127	146	129	114

1 b) Platzbedarf in der Tageseinrichtung

Betreuungsplätze	3 Jahrgänge	4 Jahrgänge	4,5 Jahrgänge	4,75 Jahrgänge	5 Jahrgänge
01.08.2025	424	553	610	639	667
01.08.2026	402	516			
01.08.2027	389				



1 c) Bedarfsdeckung an Betreuungsplätzen in Tageseinrichtungen (Stand 31.12.2024)

Ü2 Betreuungsplätze 2-6 Jahre	Ü2 Bedarf bei 4,75 Jahrgängen	Ü2 Fehlbedarf 4,75 Jahrgängen Summe der örtlichen Fehlbedarfe
571	639	68

2. Betreuungsangebote (Stand 31.12.2024)

Angebot	U2 Plätze	Ü2 Plätze	Schulkind Plät.	Kindertagespflege
Altersgruppe	0-2 Jahre	2-6 Jahre	6-14 Jahre	0-13 Jahre
7 h Plätze	0	185	0	bedarfsgerechte Betreuungszeiten
7 h PLUS Plätze	7	386	0	
Gesamtplätze	7	571	0	

Ortsgemeinde Elmstein

Einwohner: 2.483

Neubaubereiche: ja (ca. 5 WE Kürzeneck, Elmstein-Iggelbach)

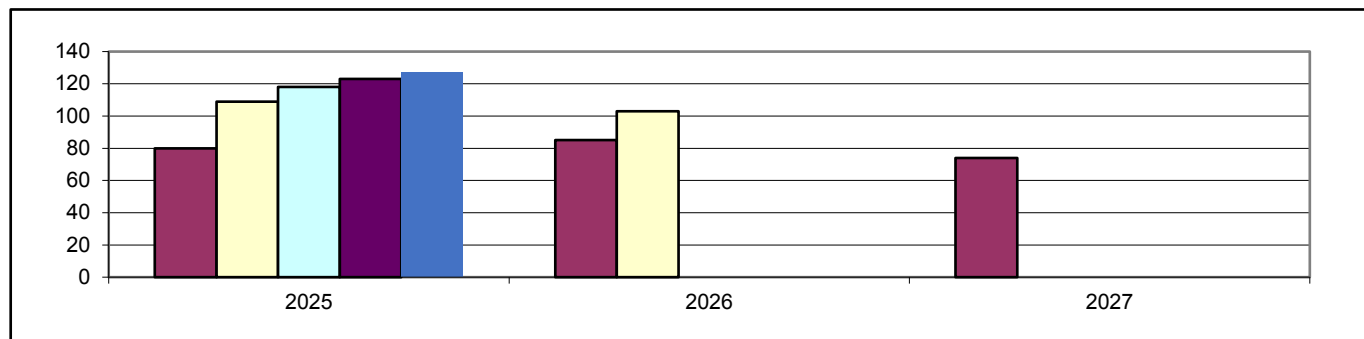
1. Bedarf an Betreuungsplätzen

1 a) Geburtsstatistik

Geb.-Jahr	19/20	20/21	21/22	22/23	23/24
Alter (01.08.25)	5	4	3	2	1
Einschulung	2026	2027	2028	2029	2030
Anzahl d. Kinder	24	29	27	29	18

1 b) Platzbedarf in der Tageseinrichtung

Betreuungsplätze	3 Jahrgänge	4 Jahrgänge	4,5 Jahrgänge	4,75 Jahrgänge	5 Jahrgänge
01.08.2025	80	109	118	123	127
01.08.2026	85	103			
01.08.2027	74				



1 c) Bedarfsdeckung an Betreuungsplätzen in Tageseinrichtungen (Stand 31.12.2024)

Ü2 Betreuungsplätze 2-6 Jahre	Ü2 Bedarf bei 4,75 Jahrgängen	Ü2 Fehlbedarf 4,75 Jahrgängen Summe der örtlichen Fehlbedarfe
115	123	8

2. Betreuungsangebote (Stand 31.12.2024)

Angebot	Ü2 Plätze	Ü2 Plätze	Schulkind Plät.
Altersgruppe	0-2 Jahre	2-6 Jahre	6-14 Jahre
7 h Plätze	0	25	0
7 h PLUS Plätze	2	90	0
Gesamtplätze	2	115	0

3. Darstellung der Betreuungsangebote

3.1 Kath. Kindertagesstätte, Schankstraße 7, 67471 Elmstein

Betreuungsangebot zum Stand 31.12.2024 bleibt auch im neuen Kindergartenjahr 2025/2026 erhalten

Altersgruppe	Betreuungsstunden	Betreuungsbeginn	Unterbrechung von bis	Betreuungsende	Anzahl der Plätze gesamt	Anzahl der belegten Plätze
Ü2	9,0 h	07:00		16:00	25	25
Gesamtplätze					25	25

3.2 Gemeindecindertagesstätte, Feldpfad 5 a, 67471 Elmstein

Betreuungsangebot zum Stand 31.12.2024

Altersgruppe	Betreuungsstunden	Betreuungsbeginn	Unterbrechung von bis	Betreuungsende	Anzahl der Plätze gesamt	Anzahl der belegten Plätze
Ü2	7,0 h	07:30		14:30	25	25
Ü2	10 h	06:45		16:45	45	43
Gesamtplätze					70	68

Veränderungen des Betreuungsangebotes zum 01.01.2025

Altersgruppe	Betreuungsstunden	Betreuungsbeginn	Unterbrechung	Betreuungsende	Anzahl der
Ü2	7,0 h	07:30		14:30	25
Ü2	10 h	06:45		16:45	50
Gesamtplätze					75

3.3 Ev. Kindertagesstätte, Dorfstraße 29, 67471 Elmstein-Iggelbach

Betreuungsangebot zum Stand 31.12.2024

Altersgruppe	Betreuungsstunden	Betreuungsbeginn	Unterbrechung von bis	Betreuungsende	Anzahl der Plätze gesamt	Anzahl der belegten Plätze
U2	9,5 h	07:15		16:45	2	0
Ü2	9,5 h	07:15		16:45	20	20
Gesamtplätze					22	20

Veränderungen des Betreuungsangebotes zum 01.06.2025

Altersgruppe	Betreuungsstunden	Betreuungsbeginn	Unterbrechung von bis	Betreuungsende	Anzahl der Plätze
U2	9,5 h	07:15		16:45	1
Ü2	9,5 h	07:15		16:45	22
Gesamtplätze					23

3.4 Heinrich-Weintz-Schule, Grundschule, 67471 Elmstein

Betreuungsangebot zum Stand 31.12.2024 bleibt auch im neuen Schuljahr 2025/2026 erhalten

Betreuungsform	Öffnungszeiten	Abweichende Öffnungszeit	Anzahl der Plätze gesamt	Anzahl der belegten Plätze
Grundschule Unterrichtszeit	08:00 - 13:00			
Betreuende Grundschule	12:00 - 16:00		nach Bedarf	29

4. Anmerkungen

Der Bedarf an Betreuungsplätzen in der Ortsgemeinde Elmstein ist im kommenden Kita-Jahr 2025-2026 bei der Planungsgröße von 4,75 Jahrgängen nach den statistischen Meldezahlen nicht ausreichend gedeckt. Aufgrund der höheren Anmeldezahlen sowie noch erwarteter Zuzüge wurde das derzeitige Platzangebot in der Kindertagesstätte Zwergenland um 5 Plätze erhöht. Aufgrund dessen, dass nicht alle U2 Plätze in der evangelischen Kindertagesstätte in Elmstein-Iggelbach dauerhaft belegt werden können, wird ab dem 01.06.2025, ein U2 Platz eingeschmolzen, jedoch dafür zwei U2 Plätze erhöht. Somit können die Bedarfe gedeckt werden.

Ortsgemeinde Esthal

Einwohner: 1.353

Neubaugebiete: nein

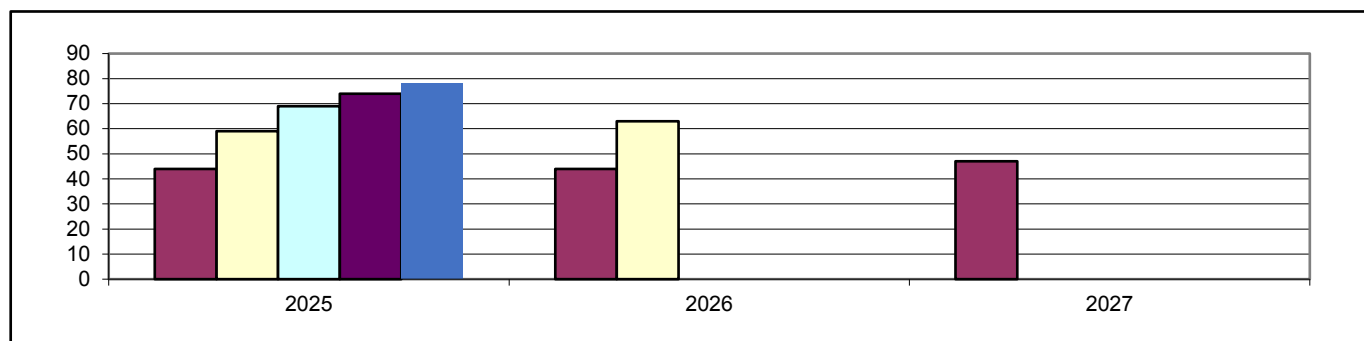
1. Bedarf an Betreuungsplätzen

1 a) Geburtsstatistik

Geb.-Jahr	19/20	20/21	21/22	22/23	23/24
Alter (01.08.25)	5	4	3	2	1
Einschulung	2026	2027	2028	2029	2030
Anzahl d. Kinder	15	16	13	15	19

1 b) Platzbedarf in der Tageseinrichtung

Betreuungsplätze	3 Jahrgänge	4 Jahrgänge	4,5 Jahrgänge	4,75 Jahrgänge	5 Jahrgänge
01.08.2025	44	59	69	74	78
01.08.2026	44	63			
01.08.2027	47				



1 c) Bedarfsdeckung an Betreuungsplätzen in Tageseinrichtungen (Stand 31.12.2024)

Ü2 Betreuungsplätze 2-6 Jahre	Ü2 Bedarf bei 4,75 Jahrgängen	Ü2 Fehlbedarf 4,75 Jahrgängen Summe der örtlichen Fehlbedarfe
56	74	18

2. Betreuungsangebote (Stand 31.12.2024)

Angebot	U2 Plätze	Ü2 Plätze	Schulkind Plät.
Altersgruppe	0-2 Jahre	2-6 Jahre	6-14 Jahre
7 h Plätze	0	25	0
7 h PLUS Plätze	0	31	0
Gesamtplätze	0	56	0

3. Darstellung der Betreuungsangebote

3.1 Kath. Kindertagesstätte St. Konrad, Hauptstraße 43, 67472 Esthal

Betreuungsangebot zum Stand 31.12.2024

Altersgruppe	Betreuungsstunden	Betreuungsbeginn	Unterbrechung von bis	Betreuungsende	Anzahl der Plätze gesamt	Anzahl der belegten Plätze
Ü2	7,0 h	07:30		14:30	25	25
Ü2	9,0 h	07:00		16:00	31	31
Gesamtplätze					56	56

Veränderungen des Betreuungsangebotes zum 01.11.2025

Altersgruppe	Betreuungsstunden	Betreuungsbeginn	Unterbrechung von bis	Betreuungsende	Anzahl der Plätze gesamt
Ü2	7,0 h	07:30		14:30	35
Ü2	9,0 h	07:00		16:00	35
Gesamtplätze					70

3.2 Grundschule Esthal, Hauptstraße 63, 67472 Esthal

Betreuungsangebot zum Stand 31.12.2024 bleibt auch im neuen Schuljahr 2025/2026 erhalten

Betreuungsform	Öffnungszeiten	Abweichende Öffnungszeit	Anzahl der Plätze gesamt	Anzahl der belegten Plätze
Grundschule Unterrichtszeit	08:00 - 13:00			
Betreuende Grundschule	12:00 - 16:00	Fr 12:00-16:00	nach Bedarf	25

4. Anmerkungen

Der Bedarf an Ü2 Betreuungsplätzen in der kath. Kindertagesstätte in Esthal im Kita-Jahr 2025/2026 ist bei der Planungsgröße von 4,75 Jahrgängen um 18 Plätze nicht gedeckt. Die tatsächlichen Anmeldezahlen bestätigen inzwischen einen Bedarf von 71 Ü2 Betreuungsplätzen.

Um ein bedarfsgerechtes Angebot an Ü2 Plätzen in der kath. Kindertagesstätte vorhalten zu können, ist es notwendig, die Räumlichkeiten der Einrichtung aufgrund der Umsetzung des neuen Rechtsanspruches zu erweitern. Hierfür wurden verschiedene Planungsgespräche mit allen verantwortlichen Entscheidungsträgern geführt. Die Gebäudeträgerschaft wurde im September 2024 auf die Gemeinde übertragen. Von der Kirchengemeinde werden zusätzliche Räumlichkeiten im Untergeschoss der Einrichtung zur Verfügung gestellt. Zur Nutzung dieser Räumlichkeiten sind noch diverse Sanierungsarbeiten wie zum Beispiel die Erneuerung der Böden und der Toiletten notwendig, sowie der Anbau eines Treppenhauses, welche nun angegangen werden. Die Umsetzung dieser Maßnahme ist zum 01.11.2025 geplant, damit alle Bedarfe gedeckt werden können. Somit ist die Aufstockung auf ca. 70 Betreuungsplätze geplant. Ab dem Kita-Jahr 2026/2027 sind die Geburtenraten sinkend sowie viele Schulabgänger vorhanden.

Ortsgemeinde Frankeneck

Einwohner: 825

Neubaubereiche: ja (ca. 5 WE, Am Katzenstein; ca. 3 WE, Neufelder Straße, ca. 2026)

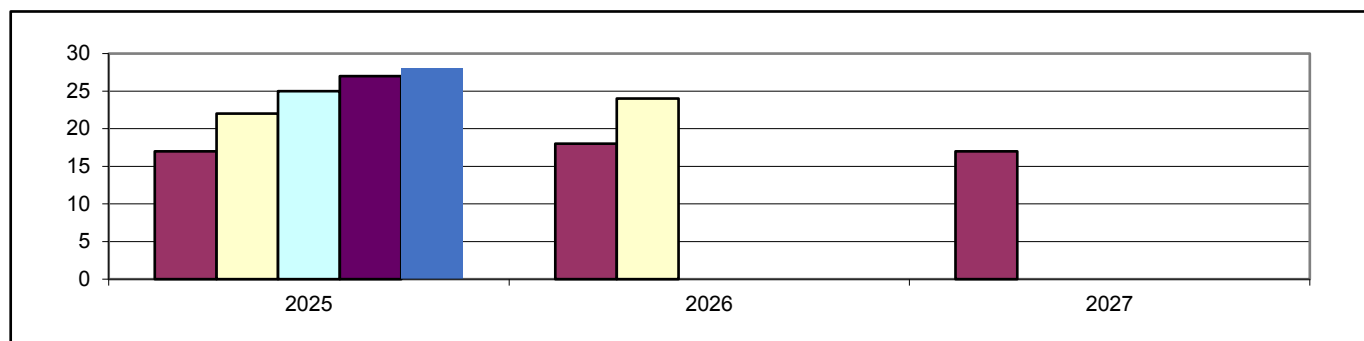
1. Bedarf an Betreuungsplätzen

1 a) Geburtsstatistik

Geb.-Jahr	19/20	20/21	21/22	22/23	23/24
Alter (01.08.25)	5	4	3	2	1
Einschulung	2026	2027	2028	2029	2030
Anzahl d. Kinder	4	7	6	5	6

1 b) Platzbedarf in der Tageseinrichtung

Betreuungsplätze	3 Jahrgänge	4 Jahrgänge	4,5 Jahrgänge	4,75 Jahrgänge	5 Jahrgänge
01.08.2025	17	22	25	27	28
01.08.2026	18	24			
01.08.2027	17				



1 c) Bedarfsdeckung an Betreuungsplätzen in Tageseinrichtungen (Stand 31.12.2024)

Ü2 Betreuungsplätze 2-6 Jahre	Ü2 Bedarf bei 4,75 Jahrgängen	Ü2 Fehlbedarf 4,75 Jahrgängen Summe der örtlichen Fehlbedarfe
35	27	0

2. Betreuungsangebote (Stand 31.12.2024)

Angebot	Ü2 Plätze	Ü2 Plätze	Schulkind Plät.
Altersgruppe	0-2 Jahre	2-6 Jahre	6-14 Jahre
7 h Plätze	0	18	0
7 h PLUS Plätze	2	17	0
Gesamtplätze	2	35	0

3. Darstellung der Betreuungsangebote

3.1 Gemeindekindertagesstätte, Neufelderstraße 3, 67468 Frankeneck

Betreuungsangebot zum Stand 31.12.2024 bleibt auch im neuen Kindergartenjahr 2025/2026 erhalten

Altersgruppe	Betreuungsstunden	Betreuungsbeginn	Unterbrechung von bis	Betreuungsende	Anzahl der Plätze gesamt	Anzahl der belegten Plätze
U2	9,0 h	07:15		16:15	2	2
Ü2	7,0 h	07:30		14:30	18	16
Ü2	9,0 h	07:15		16:15	17	16
Gesamtplätze					37	34

3.2 Schule: Zuordnung zur Grundschule Neidenfels

4. Anmerkungen

Im kommenden Kita-Jahr 2025/2026 ist der Bedarf an Betreuungsplätzen in der Kindertagesstätte Frankeneck bei einer Planungsgröße von 4,75 Jahrgängen ausreichend gedeckt.

Die tatsächlichen Anmeldezahlen in der Kindertagesstätte Frankeneck bestätigen dies ebenfalls.

Da die Nachbargemeinden Esthal, Neidenfels und Lambrecht nicht ausreichend Betreuungsplätze vorhalten können und die Kindertagesstätte Frankeneck derzeit 8 freie Plätze vorweist, können diese in Absprache mit dem Ortsbürgermeister, durch ortsfremde Kinder belegt werden.

Stadt Lambrecht

Einwohner: 4.287

Neubaubereiche: ja (ca. 5 WE Häuselgarten Ost, ca. 25WE Am Dicken Stein)

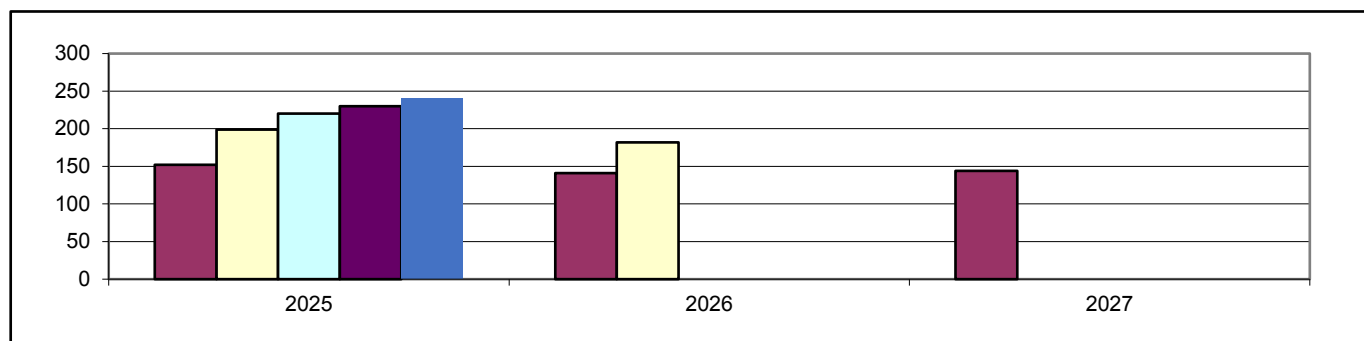
1. Bedarf an Betreuungspätzen

1 a) Geburtsstatistik

Geb.-Jahr	19/20	20/21	21/22	22/23	23/24
Alter (01.08.25)	5	4	3	2	1
Einschulung	2026	2027	2028	2029	2030
Anzahl d. Kinder	58	38	56	47	41

1 b) Platzbedarf in der Tageseinrichtung

Betreuungspätzen	3 Jahrgänge	4 Jahrgänge	4,5 Jahrgänge	4,75 Jahrgänge	5 Jahrgänge
01.08.2025	152	199	220	230	240
01.08.2026	141	182			
01.08.2027	144				



1 c) Bedarfsdeckung an Betreuungspätzen in Tageseinrichtungen (Stand 31.12.2024)

Ü2 Betreuungspätzen 2-6 Jahre	Ü2 Bedarf bei 4,75 Jahrgängen	Ü2 Fehlbedarf 4,75 Jahrgängen Summe der örtlichen Fehlbedarfe
194	230	36

2. Betreuungsangebote (Stand 31.12.2024)

Angebot	U2 Plätzen	Ü2 Plätzen	Schulkind Plät.
Altersgruppe	0-2 Jahre	2-6 Jahre	6-14 Jahre
7 h Plätzen	0	67	0
7 h PLUS Plätzen	0	127	0
Gesamtplätzen	0	194	0

3. Darstellung der Betreuungsangebote

3.1 Ev. Kindertagesstätte Arche Noah, Matthias-Erzberger-Straße 8, 67466 Lambrecht

Betreuungsangebot zum Stand 31.12.2024 bleibt auch im neuen Kita Jahr 2025/2026 erhalten

Altersgruppe	Betreuungsstunden	Betreuungsbeginn	Unterbrechung von bis	Betreuungsende	Anzahl der Plätze gesamt	Anzahl der belegten Plätze
Ü2	7,0 h	07:30		14:30	19	19
Ü2	9,0 h	07:00		16:00	53	53
Gesamtplätze					72	72

3.2 Kath. Kindertagesstätte St. Lambertus, Wiesenstraße 24, 67466 Lambrecht

Betreuungsangebot zum Stand 31.12.2024 bleibt auch im neuen Kita Jahr 2025/2026 erhalten

Altersgruppe	Betreuungsstunden	Betreuungsbeginn	Unterbrechung von bis	Betreuungsende	Anzahl der Plätze gesamt	Anzahl der belegten Plätze
Ü2	7,0 h	08:00		15:00	18	17
Ü2	9,0 h	07:15		16:15	22	22
Gesamtplätze					40	39

Veränderungen des Betreuungsangebotes zum 01.08.2025

Altersgruppe	Betreuungsstunden	Betreuungsbeginn	Unterbrechung von bis	Betreuungsende	Anzahl der Plätze
Ü2	7,0 h	07:30		14:30	18
Ü2	9,0 h	07:15		16:15	22
Gesamtplätze					40

3.3 Kom. Kindertagesstätte Rappelkiste, Matthias-Erzberger-Straße 7, 67466 Lambrecht

Betreuungsangebot zum Stand 31.12.2024 bleibt auch im neuen Kita Jahr 2025/2026 erhalten

Altersgruppe	Betreuungsstunden	Betreuungsbeginn	Unterbrechung von bis	Betreuungsende	Anzahl der Plätze gesamt	Anzahl der belegten Plätze
Ü2	7,0 h	08:00		15:00	30	30
Ü2	9,0 h	07:30		16:30	32	32
Gesamtplätze					62	62

3.4 Kom. Kindertagesstätte Mullewapp (Provisorium), Blainvillerstraße 1, 67466 Lambrecht

Betreuungsangebot zum Stand 31.12.2024 bleibt auch im neuen Kita Jahr 2025/2026 erhalten

Altersgruppe	Betreuungsstunden	Betreuungsbeginn	Unterbrechung von bis	Betreuungsende	Anzahl der Plätze gesamt	Anzahl der belegten Plätze
Ü2	9,0 h	07:30		16:30	20	18
Gesamtplätze					20	18

Veränderungen des Betreuungsangebotes zum 01.08.2025

Altersgruppe	Betreuungsstunden	Betreuungsbeginn	Unterbrechung von bis	Betreuungsende	Anzahl der Plätze
Ü2	9,0 h	07:30		16:30	22
Gesamtplätze					22

3.5 Grundschule Lambrecht, Schulstraße 7, 67466 Lambrecht

Betreuungsangebot zum Stand 31.12.2024 bleibt auch im neuen Schuljahr 2025/2026 erhalten

Betreuungsform	Öffnungszeiten	Abweichende Öffnungszeit	Anzahl der Plätze gesamt	Anzahl der belegten Plätze
Grundschule Unterrichtszeit	08:00 - 13:00			
Betreuende Grundschule	12:00 - 16:00		nach Bedarf	100

4. Anmerkungen

Im Kita-Jahr 2025/2026 zeichnet sich in der Stadt Lambrecht erneut ein erhöhter Bedarf an Betreuungsplätzen ab. Basierend auf den Einwohnermeldedaten vom 31.12.2024 ergibt sich ein Platzbedarf von insgesamt 230 Betreuungsplätzen bei einer Planungsgröße von 4,75 Jahrgängen des Kreisjugendamtes Bad Dürkheim. In der Stadt Lambrecht stehen zum 31.12.2024, 194 Plätze zur Verfügung, davon sind bereits 20 provisorische Plätze in einer provisorische Einrichtung "Mullewapp" im Gemeinschaftshaus in Lambrecht eingerichtet. Somit reduziert sich der Fehlbedarf auf 36 Plätze.

Bisher konnten noch keine Plätze für Kinder unter 2 Jahren in Tageseinrichtungen berücksichtigt werden. Der erhöhte Bedarf an Betreuungsplätzen besteht in der Stadt Lambrecht seit dem Kita-Jahr 2018/2019 dauerhaft und es wurden bereits mehrere Lösungen untersucht. Zum derzeitigen Zeitpunkt kann seitens des Kreisjugendamtes Bad Dürkheim für das Kita-Jahr 2025/2026 ein Bedarf von zusätzlichen 56 Ü2-Plätzen (inkl. der bereits vorhanden 20 prov. Plätze) bestätigt werden. Auch der Bedarf an U2-Plätzen steigt stetig. Um eine bedarfsgerechte Betreuung sicherzustellen, ist nun eine provisorische Einrichtung mit 58 - 60 Betreuungsplätzen durch eine Containerbauweise auf dem Tuchmacherplatz durch die Stadt Lambrecht geplant. Die Provisorische Gruppe Mullewapp soll dann aufgelöst und in der provisorischen Einrichtung auf dem Tuchmacherplatz mit aufgenommen werden. Dies befindet sich aktuell noch in Planung, weshalb noch keine genaue Zeitangabe gemacht werden kann.

Mit der Gemeinde Frankeneck wurde vereinbart, dass diese bis zu 6 Kinder aus Lambrecht zur Überbrückung aufnehmen können. Dies deckt jedoch leider nicht den vollen Bedarf.

Das Kreisjugendamt Bad Dürkheim steht weiterhin im Austausch mit der Stadt Lambrecht, um zukunftsorientierte Lösungen zu finden.

Ortsgemeinde Lindenberg

Einwohner: 1.219

Neubaubereiche: ja (ca 10 WE, "Hauptstraße Süd", 2 WE, "Spelzenacker Straße";
ca 12 WE, "Hauptstraße Nord" - Bezugfertigkeit unklar)

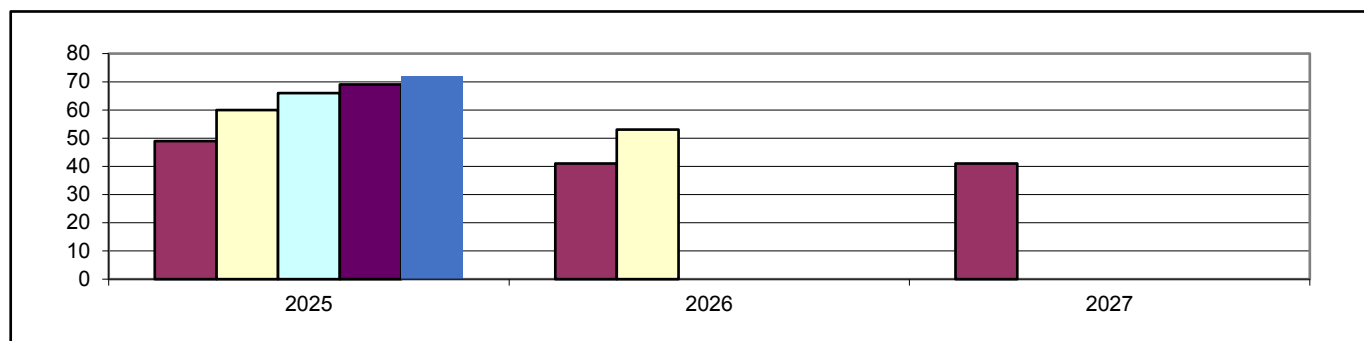
1. Bedarf an Betreuungsplätzen

1 a) Geburtsstatistik

Geb.-Jahr	19/20	20/21	21/22	22/23	23/24
Alter (01.08.25)	5	4	3	2	1
Einschulung	2026	2027	2028	2029	2030
Anzahl d. Kinder	19	12	18	11	12

1 b) Platzbedarf in der Tageseinrichtung

Betreuungsplätze	3 Jahrgänge	4 Jahrgänge	4,5 Jahrgänge	4,75 Jahrgänge	5 Jahrgänge
01.08.2025	49	60	66	69	72
01.08.2026	41	53			
01.08.2027	41				



1 c) Bedarfsdeckung an Betreuungsplätzen in Tageseinrichtungen (Stand 31.12.2024)

Ü2 Betreuungsplätze 2-6 Jahre	Ü2 Bedarf bei 4,75 Jahrgängen	Ü2 Fehlbedarf 4,75 Jahrgängen Summe der örtlichen Fehlbedarfe
65	69	4

2. Betreuungsangebote (Stand 31.12.2024)

Angebot	Ü2 Plätze	Ü2 Plätze	Schulkind Plät.
Altersgruppe	0-2 Jahre	2-6 Jahre	6-14 Jahre
7 h Plätze	0	32	0
7 h PLUS Plätze	0	33	0
Gesamtplätze	0	65	0

3. Darstellung der Betreuungsangebote

3.1 Kath. Kindertagesstätte, Wiesenstraße 7, 67473 Lindenberg

Betreuungsangebot zum Stand 31.12.2024 bleibt auch im neuen Kindergartenjahr 2025/2026 erhalten

Altersgruppe	Betreuungsstunden	Betreuungsbeginn	Unterbrechung von bis	Betreuungsende	Anzahl der Plätze gesamt	Anzahl der belegten Plätze
Ü2	7,0 h	07:30		14:30	32	32
Ü2	9,0 h	07:00		16:00	33	33
Gesamtplätze					65	65

Veränderungen des Betreuungsangebotes zum 01.08.2025

Altersgruppe	Betreuungsstunden	Betreuungsbeginn	Unterbrechung von bis	Betreuungsende	Anzahl der Plätze
Ü2	7,0 h	07:30		14:30	35
Ü2	9,0 h	07:00		16:00	35
Gesamtplätze					70

3.2 Grundschule Lindenberg, Hauptstraße 49, 67473 Lindenberg

Betreuungsangebot zum Stand 31.12.2024 bleibt auch im neuen Schuljahr 2025/2026 erhalten

Betreuungsform	Öffnungszeiten	Abweichende Öffnungszeit	Anzahl der Plätze gesamt	Anzahl der belegten Plätze
Grundschule Unterrichtszeit	08:00 - 13:00			
Betreuende Grundschule	12:00 - 16:00		nach Bedarf	28

4. Anmerkungen

Im Kita-Jahr 2024/2025 zeichnet sich statistisch in der Ortsgemeinde Lindenberg weiterhin ein erhöhter Bedarf an Betreuungsplätzen ab. Die Einwohnermeldedaten sehen bei der Planungsgröße von 4,75 Jahrgängen einen Platzbedarf von insgesamt 69 Betreuungsplätzen vor. Aktuell stehen in der Ortsgemeinde Lindenberg 65 Plätze zur Verfügung. Dies entspricht einem Fehlbedarf von 4 Betreuungsplätzen. Im Sommer 2025 hat die Kindertagesstätte 20 Schulabgänger, jedoch bereits wieder eine Warteliste mit Neuaufnahmen, weshalb das Platzangebot um 5 Plätze erhöht wird, um die Bedarfe zu decken.

Bereits im Kita-Jahr 2022/2023 wurde besprochen, dass der kath. Kindertagesstätte von der Kirchengemeinde zusätzliche Räumlichkeiten im Untergeschoss der Einrichtung zur Verfügung gestellt werden, um ein bedarfsgerechtes Platzangebot vorhalten zu können. Die ausgelagerte Gruppe mit zusätzlichen 15 provisorischen Plätzen konnte erst zum 01.04.2023 realisiert werden. Da die Räumlichkeiten nicht direkt mit der kath. Kindertagesstätte verbunden sind, kann ein erhöhter Personalbedarf zur Betreuung der Kinder erforderlich sein. Sofern diese Räumlichkeiten im Rahmen der Sicherung des neuen Rechtsanspruches dauerhaft genutzt werden sollen, müssen noch einmal Umbaumaßnahmen zur Verbindung mit allen verantwortlichen Entscheidungsträgern in weiteren Bedarfsplanungsgesprächen eruiert werden.

Ortsgemeinde Neidenfels

Einwohner: 816
 Neubaugebiete: ja (ca. 14 WE Nachverdichtung)

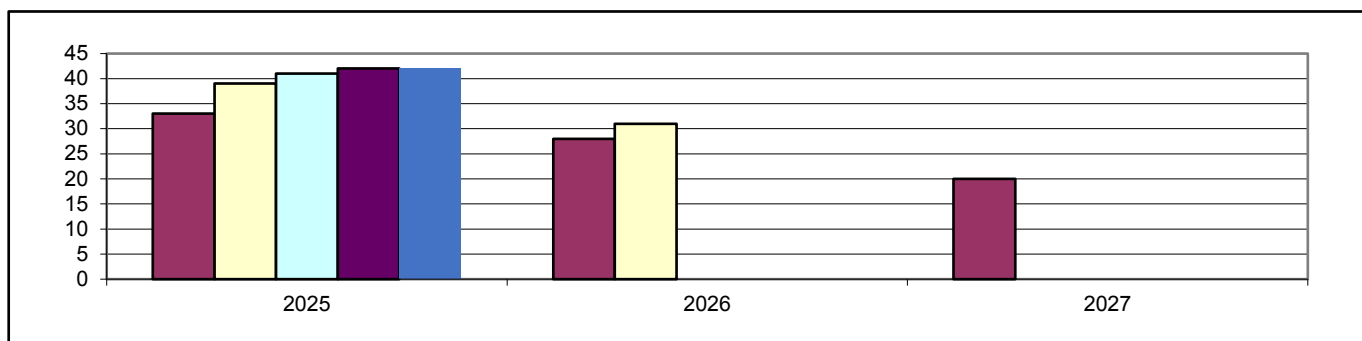
1. Bedarf an Betreuungsplätzen

1 a) Geburtsstatistik

Geb.-Jahr	19/20	20/21	21/22	22/23	23/24
Alter (01.08.25)	5	4	3	2	1
Einschulung	2026	2027	2028	2029	2030
Anzahl d. Kinder	11	11	11	6	3

1 b) Platzbedarf in der Tageseinrichtung

Betreuungsplätze	3 Jahrgänge	4 Jahrgänge	4,5 Jahrgänge	4,75 Jahrgänge	5 Jahrgänge
01.08.2025	33	39	41	42	42
01.08.2026	28	31			
01.08.2027	20				



1 c) Bedarfsdeckung an Betreuungsplätzen in Tageseinrichtungen (Stand 31.12.2024)

Ü2 Betreuungsplätze 2-6 Jahre	Ü2 Bedarf bei 4,75 Jahrgängen	Ü2 Fehlbedarf 4,75 Jahrgängen Summe der örtlichen Fehlbedarfe
39	42	3

2. Betreuungsangebote (Stand 31.12.2024)

Angebot	U2 Plätze	Ü2 Plätze	Schulkind Plät.
Altersgruppe	0-2 Jahre	2-6 Jahre	6-14 Jahre
7 h Plätze	0	0	0
7 h PLUS Plätze	3	39	0
Gesamtplätze	3	39	0

3. Darstellung der Betreuungsangebote

3.1 Gemeindecindertagesstätte, Schulstraße 3, 67468 Neidenfels

Betreuungsangebot zum Stand 31.12.2024

Altersgruppe	Betreuungsstunden	Betreuungsbeginn	Unterbrechung von bis	Betreuungsende	Anzahl der Plätze gesamt	Anzahl der belegten Plätze
U2	9,0 h	07:30		16:30	3	3
Ü2	9,0 h	07:30		16:30	39	39
Gesamtplätze					42	42

Veränderungen des Betreuungsangebotes zum 01.08.2025

Altersgruppe	Betreuungsstunden	Betreuungsbeginn	Unterbrechung von bis	Betreuungsende	Anzahl der Plätze
U2	9,0 h	07:30		16:30	3
Ü2	9,0 h	07:30		16:30	42
Gesamtplätze					45

3.2 Gemeinsame Grundschule Neidenfels und Frankeneck, Schulstraße 1, 67468 Neidenfels

Betreuungsangebot zum Stand 31.12.2024 bleibt auch im neuen Schuljahr 2025/2026 erhalten

Betreuungsform	Öffnungszeiten	Abweichende Öffnungszeit	Anzahl der Plätze gesamt	Anzahl der belegten Plätze
Grundschule Unterrichtszeit	08:00 - 13:00			
Betreuende Grundschule	11:50 - 16:00		nach Bedarf	40

4. Anmerkungen

Im kommenden Kita-Jahr 2025/2026 werden in der Kindertagesstätte Neidenfels bei der Planungsgröße von 4,75 Jahrgängen 42 Plätze benötigt. Die tatsächlichen Anmeldezahlen bestätigen dies ebenfalls. Eine Aufstockung der Plätze ist erst mit Rückzug in das Hauptgebäude umsetzbar, welches voraussichtlich nach den Umbaumaßnahmen in den Sommerferien 2025 wieder bezogen werden kann. Aktuell befindet sich die Kita noch provisorisch, bis Beendigung der Umbaumaßnahme, in den Räumen des Bürgerhauses in Neidenfels. Wie bereits beschrieben, können die Bedarfe nach Rückzug in das Hauptgebäude gedeckt werden. Sollten die Bedarfe zuvor steigen, können Kinder aus Neidenfels, nach Rücksprache mit dem Ortsbürgermeister Frankeneck, übergangsweise von der Kita Frankeneck aufgenommen werden. Durch den hohen Bedarf im U2-Bereich bleiben die 3 U2 Plätze erhalten.

Ortsgemeinde Weidenthal

Einwohner: 1.673

Neubaubereiche: nein (16 WE, "Langental Südost" und "Langes Eck" ca. 2026)

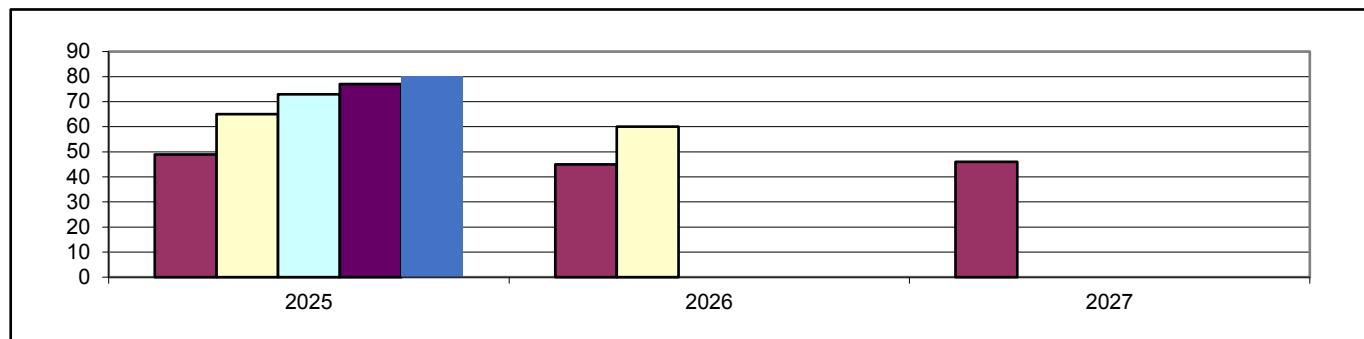
1. Bedarf an Betreuungsplätzen

1 a) Geburtsstatistik

Geb.-Jahr	19/20	20/21	21/22	22/23	23/24
Alter (01.08.25)	5	4	3	2	1
Einschulung	2026	2027	2028	2029	2030
Anzahl d. Kinder	20	14	15	16	15

1 b) Platzbedarf in der Tageseinrichtung

Betreuungsplätze	3 Jahrgänge	4 Jahrgänge	4,5 Jahrgänge	4,75 Jahrgänge	5 Jahrgänge
01.08.2025	49	65	73	77	80
01.08.2026	45	60			
01.08.2027	46				



1 c) Bedarfsdeckung an Betreuungsplätzen in Tageseinrichtungen (Stand 31.12.2024)

Ü2 Betreuungsplätze 2-6 Jahre	Ü2 Bedarf bei 4,75 Jahrgängen	Ü2 Fehlbedarf 4,75 Jahrgängen Summe der örtlichen Fehlbedarfe
67	77	10

2. Betreuungsangebote (Stand 31.12.2024)

Angebot	Ü2 Plätze	Ü2 Plätze	Schulkind Plät.
Altersgruppe	0-2 Jahre	2-6 Jahre	6-14 Jahre
7 h Plätze	0	0	0
7 h PLUS Plätze	0	67	0
Gesamtplätze	0	67	0

3. Darstellung der Betreuungsangebote

3.1 Ev. Kindertagesstätte Sternschnuppe, Langentalstraße 16, 67475 Weidenthal

Betreuungsangebot zum Stand 31.12.2024 bleibt auch im neuen Kindergartenjahr 2025/2026 erhalten

Altersgruppe	Betreuungsstunden	Betreuungsbeginn	Unterbrechung von bis	Betreuungsende	Anzahl der Plätze gesamt	Anzahl der belegten Plätze
Ü2	9,0 h	07:00		16:00	30	30
Gesamtplätze					30	30

3.2 Kath. Kindertagesstätte St. Elisabeth, Hauptstraße 44, 67475 Weidenthal

Betreuungsangebot zum Stand 31.12.2024

Altersgruppe	Betreuungsstunden	Betreuungsbeginn	Unterbrechung von bis	Betreuungsende	Anzahl der Plätze gesamt	Anzahl der belegten Plätze
Ü2	8,0 h	07:30		15:30	11	8
Ü2	9,0 h	07:00		16:00	19	19
Ü2	TZ 8,0 h	07:00	12:00-13:00	16:00	7	7
Gesamtplätze					37	34

Veränderungen des Betreuungsangebotes zum 01.09.2025 (voraussichtlich)

Altersgruppe	Betreuungsstunden	Betreuungsbeginn	Unterbrechung	Betreuungsende	Anzahl der
Ü2	7,0 h	07:30		14:30	18
Ü2	9,0 h	07:00		16:00	22
Gesamtplätze					40

3.3 Grundschule Weidenthal, Langentalstraße 3, Weidenthal

Betreuungsangebot zum Stand 31.12.2024 bleibt auch im neuen Schuljahr 2025/2026 erhalten

Betreuungsform	Öffnungszeiten	Abweichende Öffnungszeit	Anzahl der Plätze gesamt	Anzahl der belegten Plätze
Grundschule Unterrichtszeit	08:00 - 13:00			
Betreuende Grundschule	12:00 - 16:00		nach Bedarf	48

4. Anmerkungen

Der Bedarf an Betreuungsplätzen in den beiden Kindertagesstätten in Weidenthal ist bei einer Planungsgröße von 4,75 Jahrgängen nach den statistischen Meldezahlen für das Kita-Jahr 2025/2026 nicht ausreichend gedeckt. Jedoch können die tatsächlichen Anmeldungen gedeckt werden.

In der katholischen Kindertagesstätte sind aufgrund der räumlichen Bedingungen weiterhin 7 Teilzeitplätze notwendig. Um alle Teilzeit-Plätze in durchgehende Betreuungsplätze umwandeln zu können, wurde der anliegende Pfarrsaal umgebaut, sodass ein zusätzlicher Raum für die Kindertagesstätte zur Verfügung steht. Derzeit fehlen noch die Nutzungsänderungen um diesen Raum in der Betriebserlaubnis aufnehmen zu können. Sobald dies geschehen ist, sollen die Teilzeitplätze in Ganztagsplätze umgewandelt und die Gesamtplatzzahl auf 40 Betreuungsplätze erhöht werden.

Darstellung des Bedarfes der VG Wachenheim insgesamt

Einwohner: 10.094

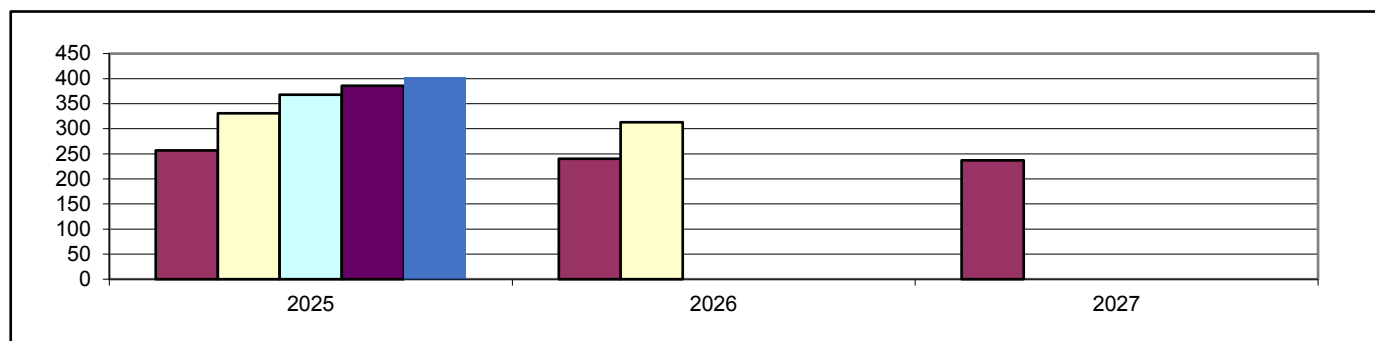
1. Bedarf an Betreuungsplätzen

1 a) Geburtsstatistik

Geb.-Jahr	19/20	20/21	21/22	22/23	23/24
Alter (01.08.25)	5	4	3	2	1
Einschulung	2026	2027	2028	2029	2030
Anzahl d. Kinder	91	76	90	74	73

1 b) Platzbedarf in der Tageseinrichtung

Betreuungsplätze	3 Jahrgänge	4 Jahrgänge	4,5 Jahrgänge	4,75 Jahrgänge	5 Jahrgänge
01.08.2025	257	331	368	386	404
01.08.2026	240	313			
01.08.2027	237				



1 c) Bedarfsdeckung an Betreuungsplätzen in Tageseinrichtungen (Stand 31.12.2024)

Ü2 Betreuungsplätze 2-6 Jahre	Ü2 Bedarf bei 4,75 Jahrgängen	Ü2 Fehlbedarf 4,75 Jahrgängen Summe der örtlichen Fehlbedarfe
406	386	0

2. Betreuungsangebote (Stand 31.12.2024)

Angebot	Ü2 Plätze	Ü2 Plätze	Schulkind Plät.	Kindertagespflege
Altersgruppe	0-2 Jahre	2-6 Jahre	6-14 Jahre	0-13 Jahre
5h Waldkita Plätze	0	22	0	bedarfsgerechte Betreuungszeiten
7 h Plätze	0	44	114	
7 h PLUS Plätze	20	292	0	
Teilzeitplätze	0	48	0	
Gesamtplätze	20	406	114	

Ortsgemeinde Ellerstadt

Einwohner: 2.466

Neubaubgebiete: ja (ca. 10 WE, Nachverdichtung, 2025-2027;
ca. 40 WE, "Am Bruchweg", 2028)

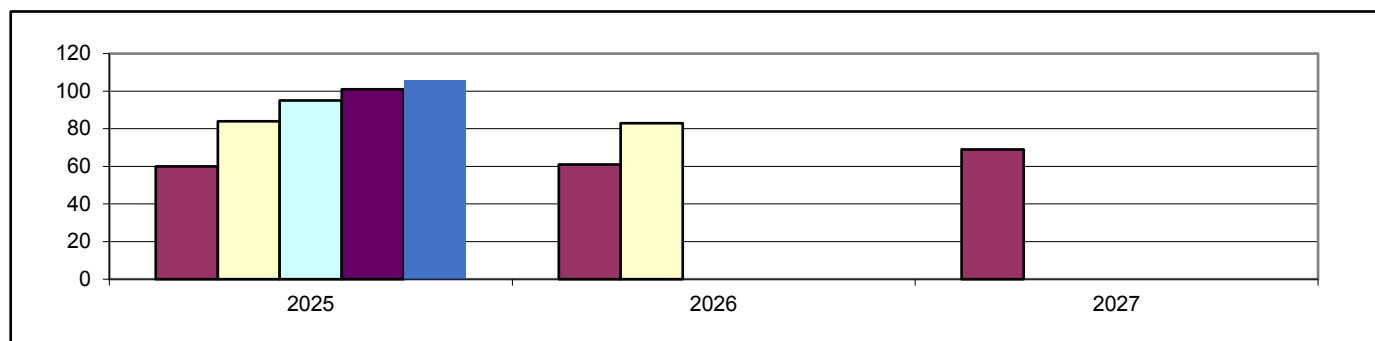
1. Bedarf an Betreuungsplätzen

1 a) Geburtsstatistik

Geb.-Jahr	19/20	20/21	21/22	22/23	23/24
Alter (01.08.25)	5	4	3	2	1
Einschulung	2026	2027	2028	2029	2030
Anzahl d. Kinder	23	14	23	24	22

1 b) Platzbedarf in der Tageseinrichtung

Betreuungsplätze	3 Jahrgänge	4 Jahrgänge	4,5 Jahrgänge	4,75 Jahrgänge	5 Jahrgänge
01.08.2025	60	84	95	101	106
01.08.2026	61	83			
01.08.2027	69				



1 c) Bedarfsdeckung an Betreuungsplätzen in Tageseinrichtungen (Stand 31.12.2024)

Ü2 Betreuungsplätze 2-6 Jahre	Ü2 Bedarf bei 4,75 Jahrgängen	Ü2 Fehlbedarf 4,75 Jahrgängen Summe der örtlichen Fehlbedarfe
104	101	0

2. Betreuungsangebote (Stand 31.12.2024)

Angebot	Ü2 Plätze	Ü2 Plätze	Schulkind Plät.
Altersgruppe	0-2 Jahre	2-6 Jahre	6-14 Jahre
7 h Plätze	0	26	0
7 h PLUS Plätze	0	60	0
Teilzeitplätze	0	18	0
Gesamtplätze	0	104	0

3. Darstellung der Betreuungsangebote

3.1 Ev. Kindergarten, Bahnhofstraße 35, Ellerstadt

Betreuungsangebot zum Stand 31.12.2024 bleibt auch im neuen Kindergartenjahr 2025/2026 erhalten

Altersgruppe	Betreuungsstunden	Betreuungsbeginn	Unterbrechung von bis	Betreuungsende	Anzahl der Plätze gesamt	Anzahl der belegten Plätze
Ü2	7,0 h	07:30		14:30	26	24
Ü2	10,0 h	07:00		17:00	60	51
Ü2	TZ 7,0 h	07:00	12:00 - 14:00	16:00	18	14
Gesamtplätze					104	89

3.2 Zweckverbandskinderhort, Bahnstr. 92, Ellerstadt

Betreuungsangebot zum Stand 31.12.2024 bleibt auch im neuen Kindergartenjahr 2025/2026 erhalten

Altersgruppe	Betreuungsstunden	Betreuungsbeginn	Unterbrechung von bis	Betreuungsende	Anzahl der Plätze gesamt	Anzahl der belegten Plätze
Schulkind	täglich	12:00		17:00	24	24
Schulkind	Ferien	08:00		17:00		
Gesamtplätze					24	24

3.3 Grundschule Ellerstadt-Friedelsheim-Gönnheim, Bahnstraße 92, Ellerstadt

Betreuungsangebot zum Stand 31.12.2024 bleibt auch im neuen Schuljahr 2025/2026 erhalten

Betreuungsform	Öffnungszeiten	Abweichende Öffnungszeit	Anzahl der Plätze gesamt	Anzahl der belegten Plätze
Grundschule Unterrichtszeit	08:00 - 13:00			
Ganztageschule in Angebotsform	08:00 - 16:00	Fr 08:00- 13:00	nach Bedarf	55
Betreuende Grundschule	12:00 - 13:00	Fr 12:00 - 16:00	nach Bedarf	39

4. Anmerkungen

Der Bedarf an Ü2 Betreuungsplätzen in dem ev. Kindergarten Regenbogen in Ellerstadt ist im Kindergartenjahr 2025/2026, bei einer Planungsgröße von 4,75 Jahrgängen, gedeckt. Die tatsächlichen Anmeldezahlen bestätigen diesen Bedarf. Entsprechend werden die 104 Gesamtplätze (davon 4 provisorische Plätze) im neuen Kindergartenjahr 2025/2026 bedarfsgerecht weitergeführt. Somit besteht auch die Möglichkeit auf unvorhersehbare Bedarfe reagieren zu können. Von den 104 geplanten Plätzen müssen weiterhin 18 Plätze als Teilzeitplätze, mit Betreuung am Vor- und Nachmittag und ohne Mittagessen eingerichtet werden.

Zur Umsetzung aller Betreuungsplätze nach dem neuen Rechtsanspruch bedarf es bauliche Veränderungen im Kindergarten. Eine entsprechende Baumaßnahme befindet sich aktuell in der Planungsphase.

Das Hortangebot in der Ortsgemeinde Ellerstadt soll im Kindergartenjahr 2025/2026 mit den vorhandenen 24 Schulkindplätzen weitergeführt werden. Der Hort befindet sich weiterhin in den Räumlichkeiten der Grundschule Ellerstadt. Aufgrund der gestiegenen Kinderzahlen in der Ortsgemeinde, benötigt die Grundschule die Räumlichkeiten zur Eigennutzung. Die Auslagerung der Hortgruppe ist in das ehemalige prot. Pfarrhaus geplant. Das Pfarrhaus befindet sich auf dem Grundstück des ev. Kindergartens in Ellerstadt. Dieses muss jedoch, zur dauerhaften Hortnutzung, noch entsprechend umgebaut werden. Der Beginn der Umbaumaßnahmen ist vom Gebäudeträger zeitnah geplant. Nach Fertigstellung der Umbaumaßnahmen ist die bedarfsgerechte Erhöhung der Schulkindplätze in den neuen Räumlichkeiten von bisher 24 auf insgesamt 30 Plätze vorgesehen.

Ortsgemeinde Friedelsheim

Einwohner: 1.453

Neubaubereiche: ja (ca. 35 WE, "Waltershöhe/Schlossgarten", 2026;
ca. 5 WE, Nachverdichtung, 2025-2027)

1. Bedarf an Betreuungsplätzen

1 a) Geburtsstatistik

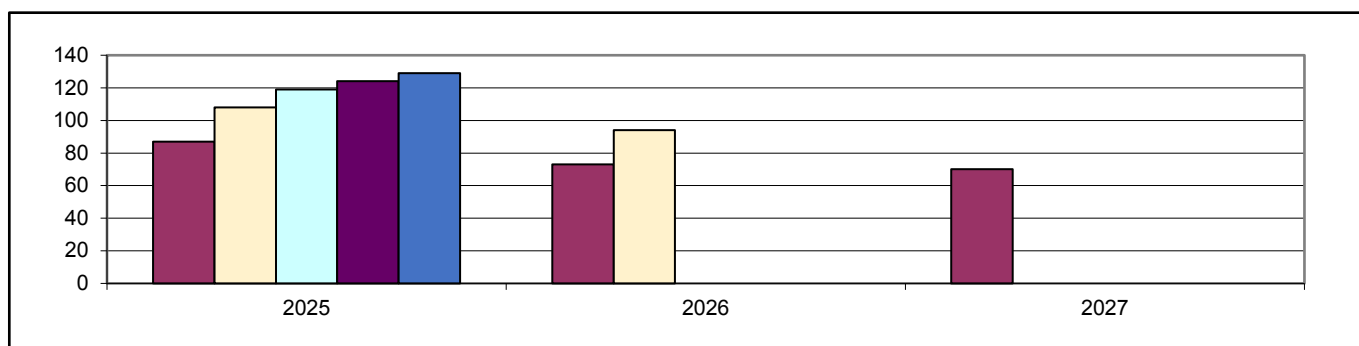
Geb.-Jahr	19/20	20/21	21/22	22/23	23/24
Alter (01.08.25)	5	4	3	2	1
Einschulung	2026	2027	2028	2029	2030
Anzahl d. Kinder	17	11	12	7	10

1 b) Platzbedarf in der Tageseinrichtung

Betreuungsplätze	3 Jahrgänge	4 Jahrgänge	4,5 Jahrgänge	4,75 Jahrgänge	5 Jahrgänge
01.08.2025	40	47	52	55	57
01.08.2026	30	40			
01.08.2027	29				

1 c) Platzbedarf im Kindergarten (mit Gönheim)

Betreuungsplätze	3 Jahrgänge	4 Jahrgänge	4,5 Jahrgänge	4,75 Jahrgänge	5 Jahrgänge
01.08.2025	87	108	119	124	129
01.08.2026	73	94			
01.08.2027	70				



1 c) Bedarfsdeckung an Betreuungsplätzen in Tageseinrichtungen (Stand 31.12.2024)

Ü2 Betreuungsplätze 2-6 Jahre	Ü2 Bedarf bei 4,75 Jahrgängen	Ü2 Fehlbedarf 4,75 Jahrgängen Summe der örtlichen Fehlbedarfe
130	124	0

2. Betreuungsangebote (Stand 31.12.2024)

Angebot	Ü2 Plätze	Ü2 Plätze	Schulkind Plät.
Altersgruppe	0-2 Jahre	2-6 Jahre	6-14 Jahre
7 h Plätze	0	0	27
7 h PLUS Plätze	10	100	0
Teilzeitplätze	0	30	0
Gesamtplätze	10	130	27

Ortsgemeinde Gönnheim

Einwohner: 1.613

Neubaubereiche: ja (ca. 10 WE Nachverdichtung, 2025 - 2028;
ca. 25 WE, "Am Sonnenberg", 2029)

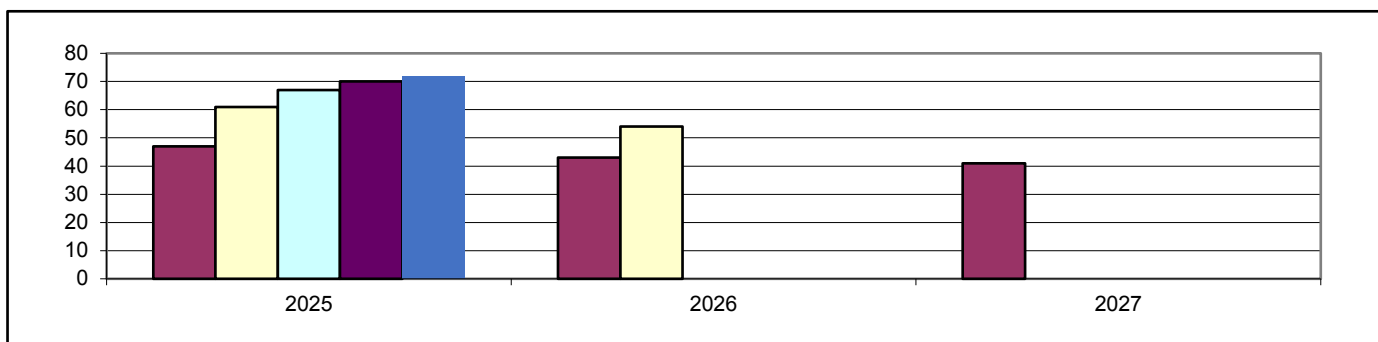
1. Bedarf an Betreuungsplätzen

1 a) Geburtsstatistik

Geb.-Jahr	19/20	20/21	21/22	22/23	23/24
Alter (01.08.25)	5	4	3	2	1
Einschulung	2026	2027	2028	2029	2030
Anzahl d. Kinder	18	13	16	14	11

1 b) Platzbedarf in der Tageseinrichtung

Betreuungsplätze	3 Jahrgänge	4 Jahrgänge	4,5 Jahrgänge	4,75 Jahrgänge	5 Jahrgänge
01.08.2025	47	61	67	70	72
01.08.2026	43	54			
01.08.2027	41				



1 c) Bedarfsdeckung an Betreuungsplätzen in Tageseinrichtungen (Stand 31.12.2024)

Ü2 Betreuungsplätze 2-6 Jahre	Ü2 Bedarf bei 4,75 Jahrgängen	Ü2 Fehlbedarf 4,75 Jahrgängen Summe der örtlichen Fehlbedarfe
Zuordnung zu	Friedelsheim	

2. Betreuungsangebote (Stand 31.12.2024)

Angebot	Ü2 Plätze	Ü2 Plätze	Schulkind Plät.
Altersgruppe	0-2 Jahre	2-6 Jahre	6-14 Jahre
7 h Plätze	siehe Friedelsheim		
7 h PLUS Plätze			
Teilzeitplätze			
Gesamtplätze			

3. Darstellung der Betreuungsangebote

3.1 Zweckverbandskindertagesstätte, Hauptstr. 154, Friedelsheim

Betreuungsangebot zum Stand 31.12.2024

Altersgruppe	Betreuungsstunden	Betreuungsbeginn	Unterbrechung von bis	Betreuungsende	Anzahl der Plätze gesamt	Anzahl der belegten Plätze
U2	10,0 h	07:00		17:00	10	5
Ü2	8,0 h	07:00		15:00	50	39
Ü2	10,0 h	07:00		17:00	50	40
Ü2	TZ 7,0 h	07:30	12:30 - 14:00	16:00	30	28
Schulkind	täglich	07:00	07:45 - 12:00	17:00	27	27
Schulkind	Ferien	07:00		17:00		
Gesamtplätze					167	139

Veränderungen des Betreuungsangebotes zum 01.08.2025

Altersgruppe	Betreuungsstunden	Betreuungsbeginn	Unterbrechung von bis	Betreuungsende	Anzahl der Plätze gesamt
U2	10,0 h	07:00		17:00	8
Ü2	8,0 h	07:00		15:00	70
Ü2	10,0 h	07:00		17:00	30
Ü2	TZ 7,0 h	07:30	12:30 - 14:00	16:00	30
Schulkind	täglich	07:00	07:45 - 12:00	17:00	27
Schulkind	Ferien	07:00		17:00	
Gesamtplätze					165

3.3 Zuordnung zur Grundschule Ellerstadt

4. Anmerkungen

Im kommenden Kindergartenjahr 2025/2026 besteht, bei der Planungsgröße von 4,75 Jahrgängen, ein Bedarf an Ü2 Betreuungsplätzen in der Kindertagesstätte Friedelsheim-Gönnheim von insgesamt 124 Plätzen. Die tatsächlichen Anmeldezahlen liegen etwas niedriger. Da mit weiterem Zuzug in den beiden Ortsgemeinden Friedelsheim und Gönnheim zu rechnen ist, werden die aktuell vorhandenen Ü2 Plätze weitergeführt. Freie Platzkapazitäten können auch von ortsfremden Kindern genutzt werden.

Bei den U2 Plätzen ist eine Reduzierung von derzeit 10 auf insgesamt 8 Betreuungsplätze im kommenden Kindergartenjahr 2025/2026 bedarfsgerecht.

Aufgrund der Rückmeldungen einer Elternumfrage werden auch im kommenden Kindergartenjahr wieder 30 bedarfsgerechte Teilzeitplätze in der Kindertagesstätte eingerichtet.

Das Hortangebot mit 27 Schulkind Plätzen wird im kommenden Kindergartenjahr 2025/2026 weitergeführt.

Stadt Wachenheim

Einwohner: 4.562

Neubaubereiche: ja (ca. 95 WE, "Schwabenbach", 2026;
ca. 20 WE, Nachverdichtung 2025-2027)

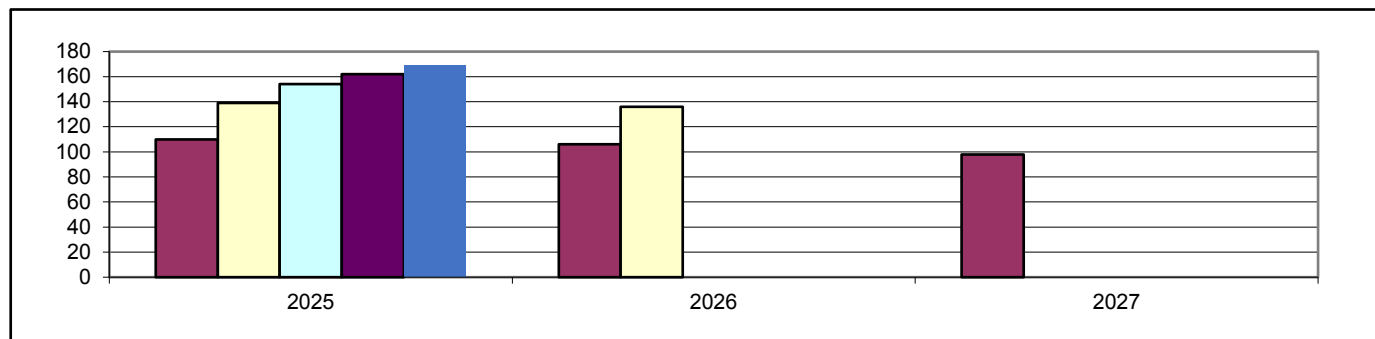
1. Bedarf an Betreuungsplätzen

1 a) Geburtsstatistik

Geb.-Jahr	19/20	20/21	21/22	22/23	23/24
Alter (01.08.25)	5	4	3	2	1
Einschulung	2026	2027	2028	2029	2030
Anzahl d. Kinder	33	38	39	29	30

1 b) Platzbedarf in der Tageseinrichtung

Betreuungsplätze	3 Jahrgänge	4 Jahrgänge	4,5 Jahrgänge	4,75 Jahrgänge	5 Jahrgänge
01.08.2025	110	139	154	162	169
01.08.2026	106	136			
01.08.2027	98				



1 c) Bedarfsdeckung an Betreuungsplätzen in Tageseinrichtungen (Stand 31.12.2024)

Ü2 Betreuungsplätze 2-6 Jahre	Ü2 Bedarf bei 4,75 Jahrgängen	Ü2 Fehlbedarf 4,75 Jahrgängen Summe der örtlichen Fehlbedarfe
172	162	0

2. Betreuungsangebote (Stand 31.12.2024)

Angebot	Ü2 Plätze	Ü2 Plätze	Schulkind Plät.
Altersgruppe	0-2 Jahre	2-6 Jahre	6-14 Jahre
5 h Waldkita Plätze	0	22	0
7 h Plätze	0	18	63
7 h PLUS Plätze	10	132	0
Gesamtplätze	10	172	63

3. Darstellung der Betreuungsangebote

3.1 Städt. Kindertagesstätte, Hinterm Graben 20, Wachenheim

Betreuungsangebot zum Stand 31.12.2024

Altersgruppe	Betreuungsstunden	Betreuungsbeginn	Unterbrechung von bis	Betreuungsende	Anzahl der Plätze gesamt	Anzahl der belegten Plätze
U2	10,0 h	07:00		17:00	10	10
Ü2	7,0 h	07:00		14:00	18	18
Ü2	8,0 h	07:30		15:30	36	34
Ü2	10,0 h	07:00		17:00	96	93
Gesamtplätze					160	155

Veränderungen des Betreuungsangebotes zum 01.08.2025

Altersgruppe	Betreuungsstunden	Betreuungsbeginn	Unterbrechung von bis	Betreuungsende	Anzahl der Plätze
U2	10,0 h	07:00		17:00	10
Ü2	7,0 h	07:00		14:00	18
Ü2	8,5 h	07:30		16:00	48
Ü2	10,0 h	07:00		17:00	84
Gesamtplätze					160

3.2 Waldkindergarten, Hinterm Graben 2, Wachenheim

Betreuungsangebot zum Stand 31.12.2024 bleibt auch im neuen Kindergartenjahr 2025/2026 erhalten

Altersgruppe	Betreuungsstunden	Betreuungsbeginn	Unterbrechung von bis	Betreuungsende	Anzahl der Plätze gesamt	Anzahl der belegten Plätze
Ü2	5,0 h	08:00		13:00	22	20
Gesamtplätze					22	20

3.3 Städt. Kinderhort, Wachenheim

Betreuungsangebot zum Stand 31.12.2024 bleibt auch im neuen Kindergartenjahr 2025/2026 erhalten

Altersgruppe	Betreuungsstunden	Betreuungsbeginn	Unterbrechung von bis	Betreuungsende	Anzahl der Plätze gesamt	Anzahl der belegten Plätze
Schulkind	täglich	12:00		17:00	63	62
Schulkind	Ferien	08.00		16:00		
Gesamtplätze					63	62

3.4 Grundschule an der Wachtenburg , Hinterm Graben 3, Wachenheim

Betreuungsangebot zum Stand 31.12.2024 bleibt auch im neuen Schuljahr 2025/2026 erhalten

Betreuungsform	Öffnungszeiten	Abweichende Öffnungszeit	Anzahl der Plätze gesamt	Anzahl der belegten Plätze
Grundschule Unterrichtszeit	07:55 - 13:00			
Ganztagessschule in Angebotsform	07:55 - 16:00	Fr 07:55 - 12:00	nach Bedarf	48
Betreuende Grundschule	12:00 - 13:00	Fr 12:00 - 16:00	nach Bedarf	25

4. Anmerkungen

Der Bedarf an Ü2 Betreuungsplätzen in der Stadt Wachenheim ist für das Kindergartenjahr 2025/2026, nach den statistischen Meldezahlen sowie den tatsächlichen Anmeldezahlen, ausreichend gedeckt. Entsprechend werden die vorhandenen Betreuungsplätze in der Kindertagesstätte Pusteblume in Wachenheim im kommenden Kindergartenjahr bedarfsgerecht weitergeführt.

Aufgrund von Nachverdichtung wird in der Stadt Wachenheim mit Zuzug gerechnet. Sollten die vorhandenen Betreuungsplätze aufgrund dessen nicht ausreichend sein, müssten unterjährig zusätzliche provisorische Plätze in den Einrichtungen in der Stadt Wachenheim geschaffen werden.

Im Waldkindergarten wird das vorhandene 5-stündige Betreuungsangebot mit 22 Plätzen ohne Mittagsverpflegung bedarfsgerecht weitergeführt.

Auch im Hort Wachenheim bleibt die aktuelle Betriebserlaubnis erhalten.