



Kindertagesstättenbedarfsplan 2025/2026

Fortschreibung der Kindertagesstättenbedarfsplanung mit einer Prognose bis 2028



Rhein-Lahn-Kreis

Kreisverwaltung Rhein-Lahn
Insel Silberau 1
56130 Bad Ems

 +49 2603 972-0

 +49 2603 972-199

@ info@rhein-lahn.rlp.de

 www.rhein-lahn-kreis.de

Inhaltsverzeichnis

Kindertagespflege	1
Eingliederungshilfe	3
Tabellarische Übersichten	6
Auswertungen zur Platzentwicklung	9
▪ Rhein-Lahn-Kreis	9
▪ Planungsbereich Verbandsgemeinde Diez	10
▪ Planungsbereich Verbandsgemeinde Aar-Einrich	11
▪ Planungsbereich Verbandsgemeinde Nastätten	12
▪ Planungsbereich Verbandsgemeinde Loreley	13
▪ Planungsbereich Stadt Lahnstein	14
▪ Planungsbereich Verbandsgemeinde Bad Ems-Nassau	15
Standorte der Kindertagesstätten im Rhein-Lahn-Kreis	16
Kita-Sozialraumbudget	17
Detailübersicht der Planungsbereiche und Anmerkungen zu den einzelnen Standorten der Kindertagesstätten	21
▪ Planungsbereich Verbandsgemeinde Diez	21
▪ Planungsbereich Verbandsgemeinde Aar-Einrich	44
▪ Planungsbereich Verbandsgemeinde Nastätten	66
▪ Planungsbereich Verbandsgemeinde Loreley	82
▪ Planungsbereich Stadt Lahnstein	101
▪ Planungsbereich Verbandsgemeinde Bad Ems-Nassau	111

Kindertagespflege

Die Kindertagespflege ist ein gesetzlich anerkanntes professionelles Bildungs- und Betreuungsangebot für Kinder von 0 - 14 Jahren. Sie zeichnet sich insbesondere durch individuelle Bedarfsausrichtung und hohe Flexibilität aus und bietet vor allem in den ersten Lebensjahren eine familiennahe Betreuung, bei der die persönlichen Bedürfnisse berücksichtigt werden können. Als qualifiziertes Angebot frühkindlicher Bildung, das die sprachlich-kognitive, körperliche und sozial-emotionale Entwicklung von Kindern fördert ist sie eine gleichrangige Alternative zur Betreuung, Erziehung und Bildung von Kindern in Kinderkrippen und Kindertagesstätten. Eine Betreuung ist ebenso zu Randzeiten möglich, wenn die Arbeitszeiten der Eltern zusätzliche Betreuungszeiten vor oder nach der Kita bzw. der Schule erfordern.

Die Kindertagespflegeperson ist die feste Bezugsperson des Kindes und betreut maximal fünf Kinder gleichzeitig. Kindertagespflege wird von einer geeigneten Tagespflegeperson in ihrem Haushalt, im Haushalt der oder des Personensorgeberechtigten oder in anderen geeigneten Räumen außer in Kindertagesstätten geleistet. Geeignet sind Kindertagespflegepersonen, „die 1. sich durch ihre Persönlichkeit, Sachkompetenz und Kooperationsbereitschaft mit Erziehungsberechtigten und anderen Kindertagespflegepersonen auszeichnen und 2. über kindgerechte Räumlichkeiten verfügen.“ (vgl. § 43 Satz 2 SGB VIII)

Für die Ausübung der Kindertagespflege im Haushalt der Kindertagespflegeperson ist eine Pflegeerlaubnis erforderlich, die vom Jugendamt ausgestellt wird. Die Kindertagespflegeperson ist selbstständig tätig. Wenn das Kind / die Kinder einer Familie im Haushalt der Familie betreut werden, wird die Kindertagespflegeperson (Kinderfrau) von den Eltern in einem Angestelltenverhältnis oder geringfügig beschäftigt.

Kindertagespflegepersonen haben einen Qualifizierungslehrgang und ein 40-stündiges Praktikum in einer Kindertagespflegestelle absolviert und sind durch das Jugendamt auf Ihre Geeignetheit überprüft. Sie besuchen regelmäßig Arbeitstreffen, Fortbildungen und nehmen alle 2 Jahre an einem 1. Hilfe-Kurs teil.

Zumeist sind Kindertagespflegepersonen in Selbstständigkeit tätig. Nur die Kindertagespflege Wuzelhausen betreut die Kinder in der Rittersturz-Kaserne in Lahnstein in anderen geeigneten Räumen.

Zahl der Kindertagespflegepersonen pro Verbandsgemeinde des Rhein-Lahn-Kreises und Zahl betreuter Kinder nach deren Wohnort:

Verbandsgemeinde / Stadt	Kindertagespflegepersonen	Zahl betreuter Kinder
Aar-Einrich	5	14
Bad Ems-Nassau	5	23
Diez	2	10
Lahnstein	2	7
Loreley	0	2

Nastätten	3	11
Standort außerhalb RLK	9	
Gesamt	26	67

Stand: Oktober 2025

Eingliederungshilfe

Mit Einführung des neuen Kindertagesstättengesetzes zum 01.07.2021 war die Überarbeitung des „Konzepts zur wohnortnahen Integration von Kindern mit Behinderungen in Kindertagesstätten im Rhein-Lahn-Kreis“ notwendig.

Mittlerweile arbeiten das Jugendamt und das Sozialamt der Kreisverwaltung seit mehreren Jahren mit dem bewährten Konzept und den damit verbundenen Leistungsvereinbarungen mit den Trägern der Kindertageseinrichtungen.

Ziel des Konzepts ist, dass Kontinuität bei den Betreuungspersonen erhalten bleibt, zusätzliches Fachpersonal durch den Träger eingestellt werden kann und kein Personal externer Leistungserbringer in das Kita-Team integriert werden muss. Dies vereinfacht sowohl die internen Absprachen in der Kita sowie die Absprachen zwischen Eltern und Kita. So wird die inklusive Teilhabe am Kitabesuch von Kindern mit Beeinträchtigungen durch qualifizierte Assistenzleistungen ermöglicht.

Das Konzept wird laufend gemeinsam durch Träger, Jugendamt und Sozialamt evaluiert. Im April 2024 wurde deshalb auf einer großen Konferenz mit allen Beteiligten Änderungen des Konzepts diskutiert, das in der Folge überarbeitet und im Mai 2024 finalisiert wurde.

In den Kindertagesstätten der 30 Träger werden derzeit 86 Kinder (aufgeteilt auf Sozialamt 39 und Jugendamt 47) betreut, deren Eingliederungshilfe entsprechend des Konzepts bewilligt wurde oder bewilligungsreif ist (Stand 10.11.2025).

Nachfolgend die wichtigsten Eckpunkte des Konzeptes:

- **Bedarfsbezogene Einzelfallhilfe durch Personalaufstockung von Kitafachpersonal für Kinder mit Beeinträchtigungen gemäß SGB IX/SGB VIII auf Antrag der Eltern**
Um den Unterstützungsbedarf zur Teilhabe am Kitabesuch durch fachliche Assistenzleistungen sicherzustellen werden je nach festgestelltem Bedarf 4 Bedarfskorridore mit Personalkontingenten finanziert:
 - Bedarfskorridor 1: < 10 Std./Wo. = bis zu 0,25 Stellenanteil
 - Bedarfskorridor 2: 11-20 Std./Wo. = bis zu 0,5 Stellenanteil
 - Bedarfskorridor 3: 21-30 Std./Wo. = bis zu 0,75 Stellenanteil
 - Bedarfskorridor 4: 31-40 Std./Wo. = bis zu 1 Stelle

Gezahlt wird der Personalaufwand gemäß der tariflichen Eingruppierung der gültigen Fachkräftevereinbarung. Die Qualifikation ergibt sich aus der Bedarfsermittlung. (Beispiel: Der festgestellte individuelle Bedarf des Kindes liegt im Bedarfskorridor 2. Der Leistungserbringer stellt nach Abstimmung mit dem Träger der Eingliederungshilfe Personal mit 0,5 Stellenanteil ein.) Ein Personaleinsatz durch Leiharbeitsfirmen ist ausgeschlossen. Der Einsatz der Personalaufstockung/des Zusatzpersonals ist durch Vorlage des Arbeitsvertrages nachzuweisen und die Vergütung erfolgt gemäß dem Stellenumfang im Arbeitsvertrag. Die Abrechnung der Personalkosten erfolgt quartalsweise.

Langfristige Ausfallzeiten des Kindes über 6 Wochen hinaus führen zur Einstellung der Leistung, die nach Rückkehr des Kindes wiedereingesetzt werden kann. Fällt das Personal aus, ist eine Vertretung durch den Kitaträger zu gewährleisten.

Eine Vertretungskraft kann bei Ausfall der eigentlichen Integrationskraft ab dem 1. Tag eingesetzt werden, dazu ist der jeweilige Kostenträger Jugend- oder Sozialamt umgehend zu informieren. Es sind Arbeitsvertrag oder ein vergleichbarer schriftlicher Nachweis vorzulegen, woraus hervorgeht, dass die Vertretungskraft für das jeweilige Kind eingesetzt wird. Die Doppelfinanzierung ist auf 6 Wochen begrenzt. Wird aufgrund des jeweiligen Tarifwerkes ein Krankengeldzuschuss für Langzeiterkrankte gewährt, ist dieser nach Prüfung der vorzulegenden Unterlagen im Einzelfall ebenfalls abrechnungsfähig.

In Anlehnung an das KiTaG dürfen die Vertretungskräfte auch in Fällen, in denen die eigentliche Integrationskraft eine Fachkraft sein soll, Nichtfachkräfte sein.

Entstandene Kosten für die Fortbildung zum Thema Inklusion können in Anlehnung an das KiTaG bis zu einer Höhe von 1% der Personalkosten für die bewilligte Integrationskraft abgerechnet werden. Zur Abrechnung der Kosten sind die Fortbildungsnachweise / -rechnungen mit der letzten Quartalsrechnung eines Jahres vorzulegen.

Haben bis zu 4 Kinder einen Bedarf an Teilhabeleistungen soll der Personaleinsatz gepoolt werden, d.h. der Träger der Eingliederungshilfe prüft, wie das Personalkontingent eingesetzt werden kann, um diese Kinder gemeinsam zu betreuen.

Mit den Kitaträgern wird eine entsprechende Leistungsvereinbarung abgeschlossen. Eine Abrechnung der Personalkontingente nach diesem Konzept über den Verwendungsnachweis nach KiTaG ist nicht möglich.

- **zusätzlicher Förderbedarf**

Zusätzliche Förderung kann in Form von vorrangigen Leistungen der Krankenkasse (z.B. Logopädie, Ergotherapie etc.) erbracht werden. Gegebenenfalls kommen Leistungen der Frühförderung in Betracht. Dies wird im Rahmen der Gesamt- bzw. Teilhabeplanung ermittelt.

- **Antragsverfahren**

Die Eltern/Sorgeberechtigten stellen einen Antrag auf Eingliederungshilfe gemäß SGB IX/SGB VIII. Kreisverwaltungsintern wird der Antrag entweder dem Jugend- oder dem Sozialamt zugeordnet.

Die Antragsunterlagen müssen vollständig vorliegen. Dazu gehören:

- Antragsvordruck - ausgefüllt und von Eltern unterschrieben
- Aktuelle fachärztliche Unterlagen mit Diagnose nach ICD10-Schlüssel
- Information über bereits installierte Maßnahmen; Bericht Kindertagesstätte.

- **Gesamt- bzw. Teilhabeplanung**

Die Bedarfsprüfung im Rahmen der Gesamtplanung obliegt dem jeweiligen Kostenträger der Eingliederungshilfe und wird vom jeweiligen Sozialfachdienst des Jugend- bzw. Sozialamtes durchgeführt. Die Leistung wird nach Bescheiderteilung durch die Sachbearbeitung Eingliederungshilfe SGB IX oder Wirtschaftliche Jugendhilfe SGB VIII gewährt und ist grundsätzlich bis zur Einschulung bewilligt. Kürzere Befristungen sind in begründeten Ausnahmefällen möglich.

Der Hilfebedarf wird einmal jährlich durch den jeweiligen Sozialfachdienst überprüft. Dafür ist ein Bericht der Kita vorzulegen.

Es gelten die Bestimmungen des jeweiligen Kostenträgers zur Hilfeplanung, die Instrumente zur Gesamt- und Teilhabeplanung RLP (IBE KiJu RLP) finden Anwendung.

Tabellarische Übersichten

Gesamtübersicht der Bedarfssituation im Rhein-Lahn-Kreis

Planungsbereich	Kita-Bedarfszahlen			davon U2-Bedarfszahlen			Bestandszahlen										
	25/26	26/27	27/28	25/26	26/27	27/28	U2-Plätze			Ü2-Plätze			Summe U2+Ü2	Plätze für Schulkinder	Summe Kita-Plätze	Anzahl Kindertagesstätten	Anzahl Kindertagesstätten - mit Nebenstelle -
							≤ 7 h Betreuungszeit	> 7 h Betreuungszeit	Summe U2	≤ 7 h Betreuungszeit	> 7 h Betreuungszeit	Summe Ü2					
Diez	1.036	1.004	963	45	45	45	5	70	75	238	849	1.087	1.162	66	1.228	16	20
Aar-Einrich	869	840	846	35	35	35	4	48	52	240	629	869	921	25	946	16	17
Nastätten	687	641	624	19	19	19	0	37	37	308	442	750	787	0	787	12	14
Loreley	605	567	555	24	24	24	1	46	47	90	555	645	692	0	692	13	14
Lahnstein	803	802	788	36	36	36	0	42	42	208	540	748	790	0	790	13	14
Bad Ems-Nassau	1.259	1.205	1.161	52	52	52	0	60	60	402	772	1.174	1.234	21	1.255	15	16
Summe Kreis	5.259	5.059	4.937	211	211	211			313			5.273	5.586	112	5.698	85	95

Berechnung der Kita-Bedarfszahlen für die einzelnen Planjahre:


25/26 Ü2: 100% der ältesten 4,5 Jahrgänge; U2: 12% der beiden jüngsten Jahrgänge
 26/27 Ü2: 100% der mittleren 4,5 Jahrgänge mit Berücksichtigung des Zuzugswerts für ein Jahr in der Zukunft; U2: 12% der beiden jüngsten Jahrgänge
 27/28 Ü2: 100% der jüngsten 4,5 Jahrgänge mit Berücksichtigung des Zuzugswerts für zwei Jahre in der Zukunft; U2: 12% der beiden jüngsten Jahrgänge

Zuzugswert:

Der Zuzugswert wurde mit Daten der Jahre ab 2013 statistisch ermittelt und gibt wieder, welche Steigerung der Kinderzahlen von Jahr zu Jahr durch Zuzüge zu erwarten ist. Ein Rückgang war in den betrachteten Jahrgängen nie zu verzeichnen. Das heißt, der Rhein-Lahn-Kreis hatte im Altersbereich der Kita-Kinder stets mehr Zuzüge als Wegzüge. Im Mittel ist von einer Steigerung um 2,3% pro Jahr auszugehen.

Historische Übersicht über die Platzenwicklung im Rhein-Lahn-Kreis

Anzahl der Jahrgänge	Jahr	Anzahl der Kindertagesstätten	Anzahl der Kiga-Gruppen	Anzahl der Krippen-Gruppen	Anzahl der Hort-Gruppen	Gruppen insgesamt	Bedarf an Kita-Plätzen U3 bis Einschulung	Bestand an Kindergartenplätzen	zusätzliche Plätze für Kinder U3	Summe der Plätze für Kinder U3 bis Einschulung	zusätzliche Hortplätze	Kita-Plätze insgesamt	Entwicklung der GZ-Plätze
3,00	1991	54	148	0	0	148	3.841	3.645	5	3.650	0	3.650	98
3,00	1992	56	154	0	0	154	4.037	4.025	5	4.030	20	4.050	124
3,00	1993	61	182	0	0	182	4.220	4.377	5	4.382	25	4.407	150
3,00	1994	62	185	0	1	186	4.373	4.496	11	4.507	29	4.536	276
3,00	1995	67	197	0	1	198	4.401	4.804	11	4.815	32	4.847	282
3,50	1996	69	197	0	1	198	5.013	4.822	5	4.827	60	4.887	312
3,50	1997	70	202	0	1	203	4.849	4.914	5	4.919	60	4.979	379
3,50	1998	72	202	0	1	203	4.740	4.888	5	4.893	64	4.957	379
3,50	1999	72	202	0	2	204	4.645	4.823	16	4.839	112	4.951	443
3,50	2000	72	204	0	2	206	4.544	4.862	25	4.887	117	5.004	489
3,50	2001	72	204	0	2	206	4.548	4.808	25	4.833	147	4.980	499
3,50	2002	72	204	0	2	206	4.509	4.789	31	4.820	159	4.979	579
3,50	2003	72	201	0	3	204	4.398	4.701	51	4.752	166	4.918	611
3,50	2004	73	197	4	4	205	4.206	4.562	82	4.644	234	4.878	711
3,50	2005	73	193	7	4	204	4.099	4.322	199	4.521	233	4.754	731
3,50	2006	73	194	7	4	205	3.893	4.028	356	4.384	262	4.646	862
3,50	2007	73	194	8	4	206	3.915	4.028	380	4.408	252	4.660	953
3,50	2008	74	192	11	4	207	3.628	3.810	507	4.317	249	4.566	1.221
4,50	2009	74	192	17	5	214	4.440	3.628	700	4.328	247	4.575	1.408
4,50	2010	74	193	18	6	225	4.416	3.506	879	4.385	260	4.645	1.680
4,50	2011	75	204	19	6	229	4.348	3.365	983	4.348	252	4.600	1.866
4,50	2012	76	209	20	5	235	4.267	3.356	1.038	4.394	246	4.640	2.072
3,5+39%	2013	77	209	27	6	242	4.374	3.296	1.113	4.409	241	4.650	2.199
3,5+39%	2014	79	215	28	6	249	4.340	3.324	1.172	4.496	227	4.723	2.339
3,5+39%	2015	81	209	30	5	246	4.393	3.313	1.204	4.517	200	4.717	2.357
3,5+42%	2016	81	215	30	6	251	4.747	3.429	1.223	4.694	186	4.880	2.459
3,5+42%	2017	81	219	31	6	256	4.882	3.465	1.279	4.779	176	4.955	2.547
3,5+42%	2018	85	226	34	6	266	5.082	3.590	1.343	4.954	167	5.121	2.670
3,5+42%	2019	87	235	38	6	279	5.186	3.773	1.424	5.212	145	5.357	2.851
3,5+42%	2020	87	235	39	6	280	5.384	3.859	1.464	5.352	130	5.482	2.910

 Transformation durch Inkrafttreten des neuen KiTaG zum 01.07.2021: Wegfall der Gruppenstruktur, Änderung von U3/Ü3 auf U2/Ü2 und TZ/GZ auf stundengenaue Plätze. Vergleichbarkeit besteht nur bei den grün markierten Spalten.

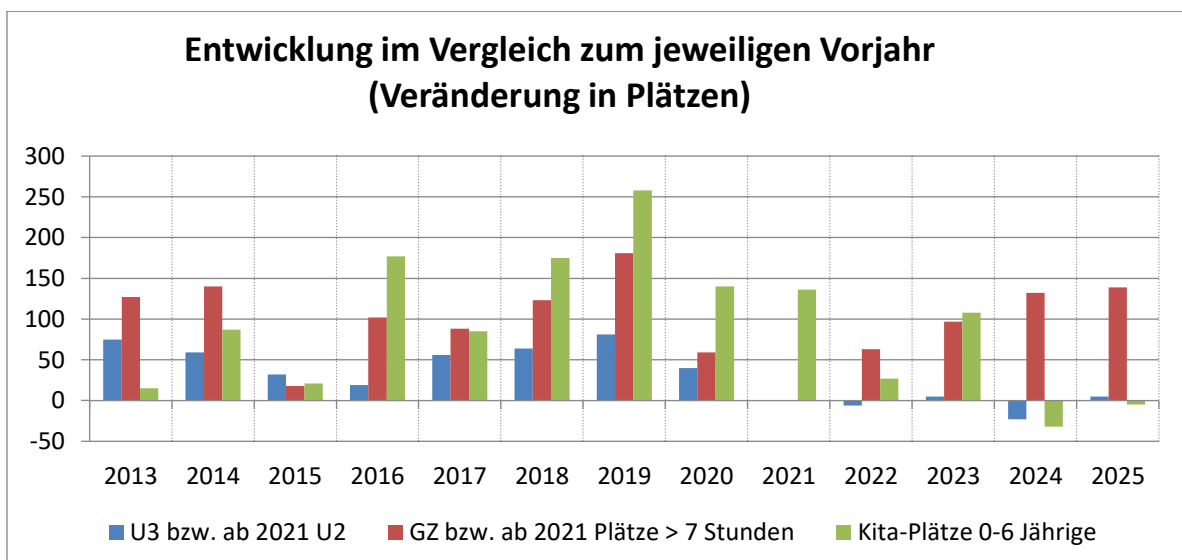
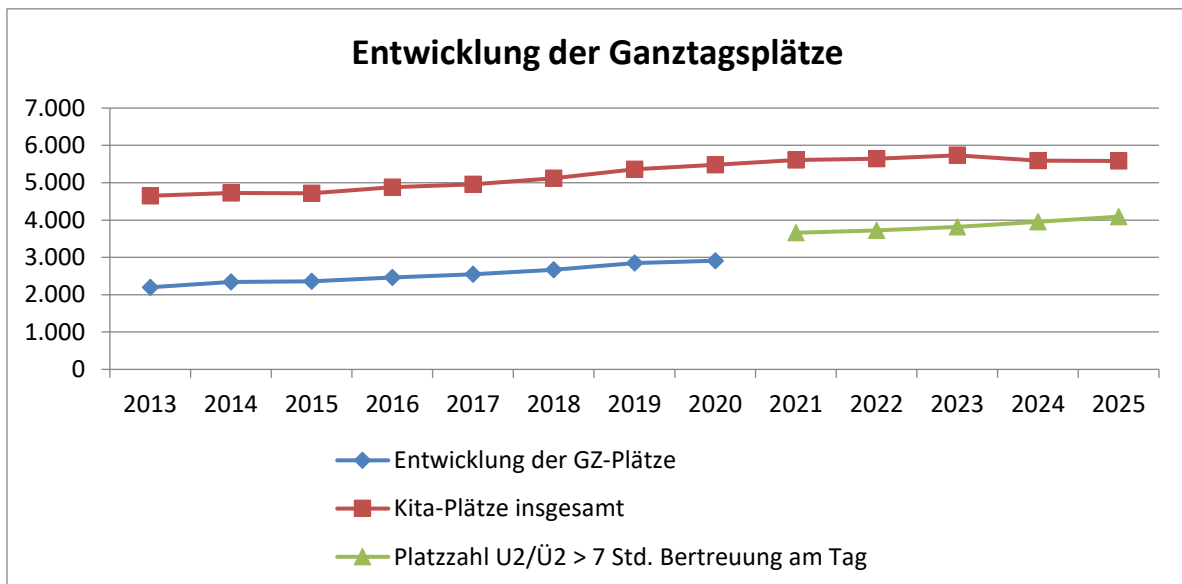
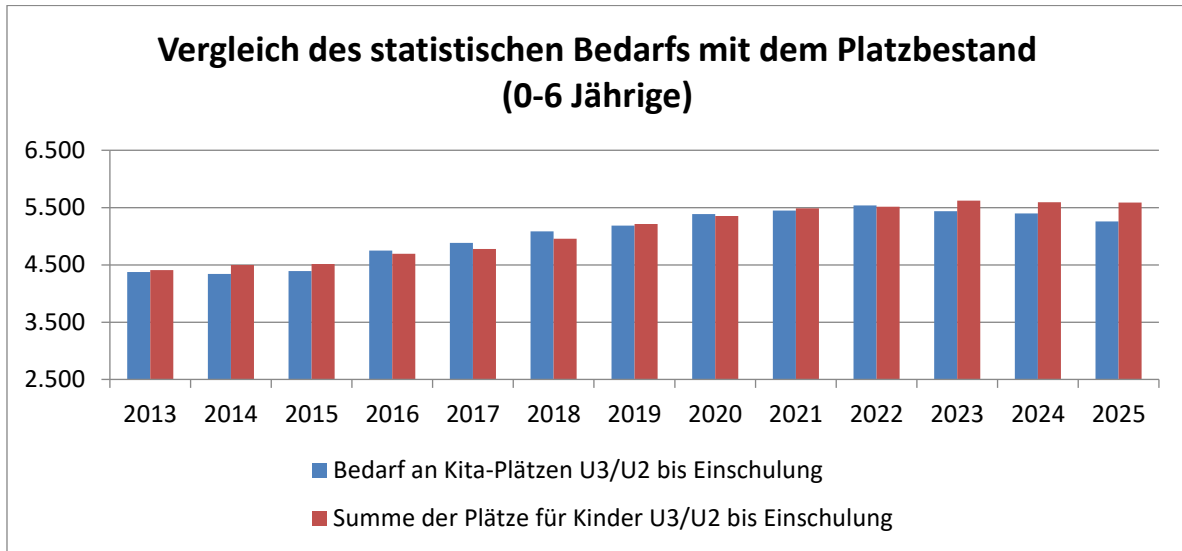
Historische Übersicht über die Platzentwicklung im Rhein-Lahn-Kreis

Anzahl der Jahrgänge	Jahr	Anzahl der Kindertagesstätten	Bedarf an Kita-Plätzen U2 bis Einschulung	Bestand an Ü2-Plätzen	zusätzliche Plätze für Kinder U2	Summe der Plätze für Kinder U2 bis Einschulung	zusätzliche Plätze für Schulkinder	Kita-Plätze insgesamt	Platzzahl U2/Ü2 > 7 Std. Betreuung/Tag
4,5+12%	2021	87	5.448	5.156	332	5.488	124	5.612	3.659
4,5+12%	2022	87	5.535	5.189	326	5.515	124	5.639	3.722
4,5+12%	2023	87	5.434	5.292	331	5.623	110	5.733	3.819
4,5+12%	2024	85	5.395	5.283	308	5.591	112	5.703	3.951
4,5+12%	2025	85	5.259	5.273	313	5.586	112	5.698	4090

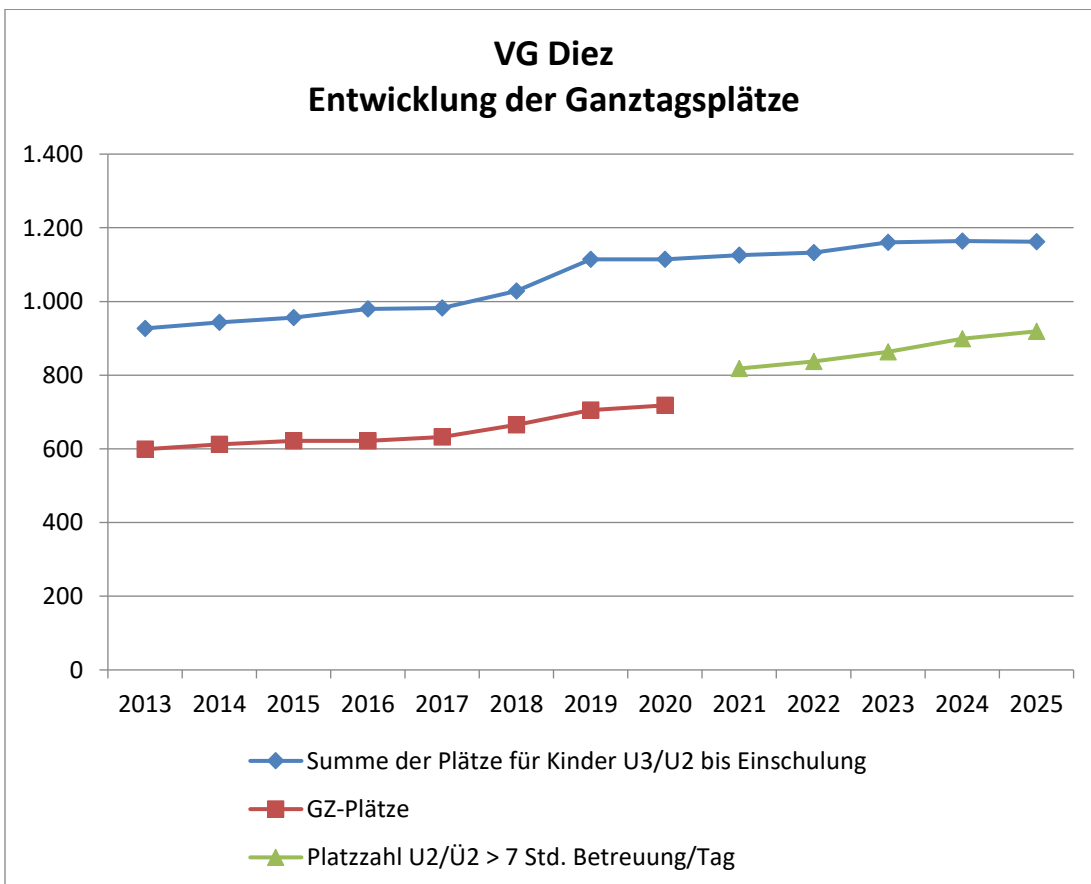
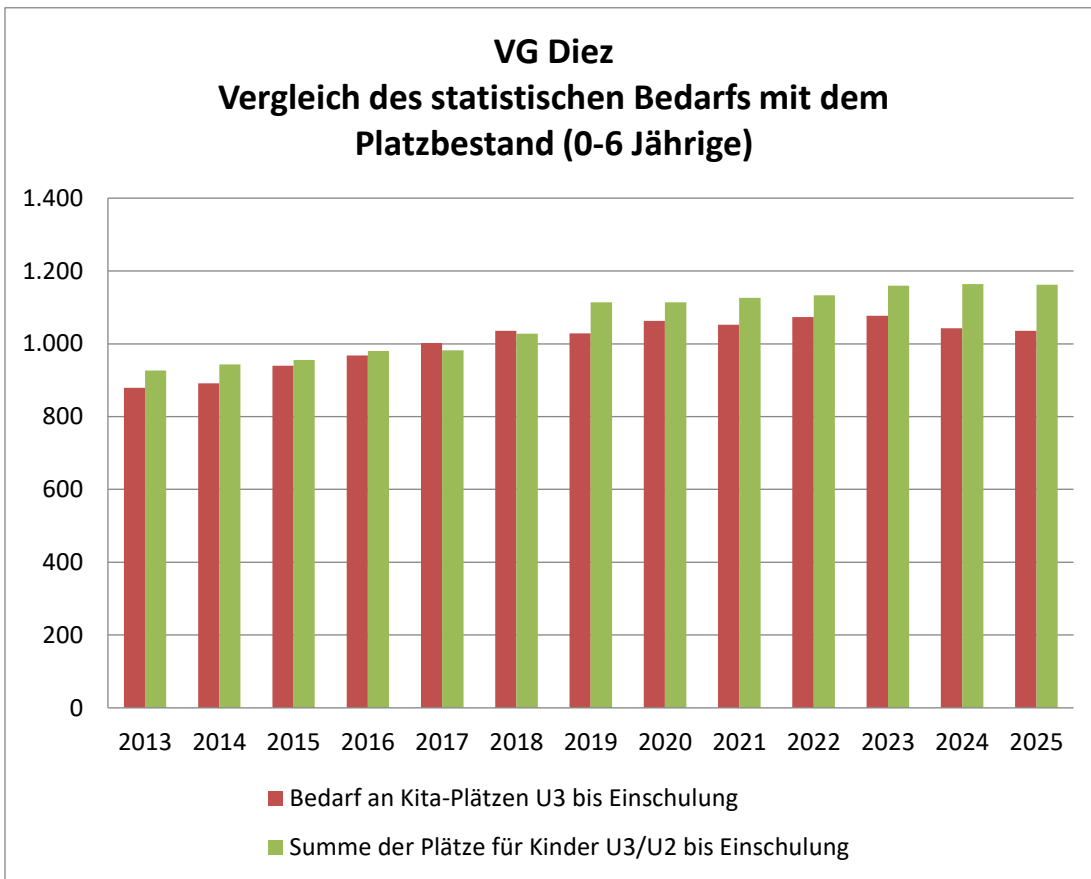
Stand: November 2025

Auswertung zur Platzentwicklung

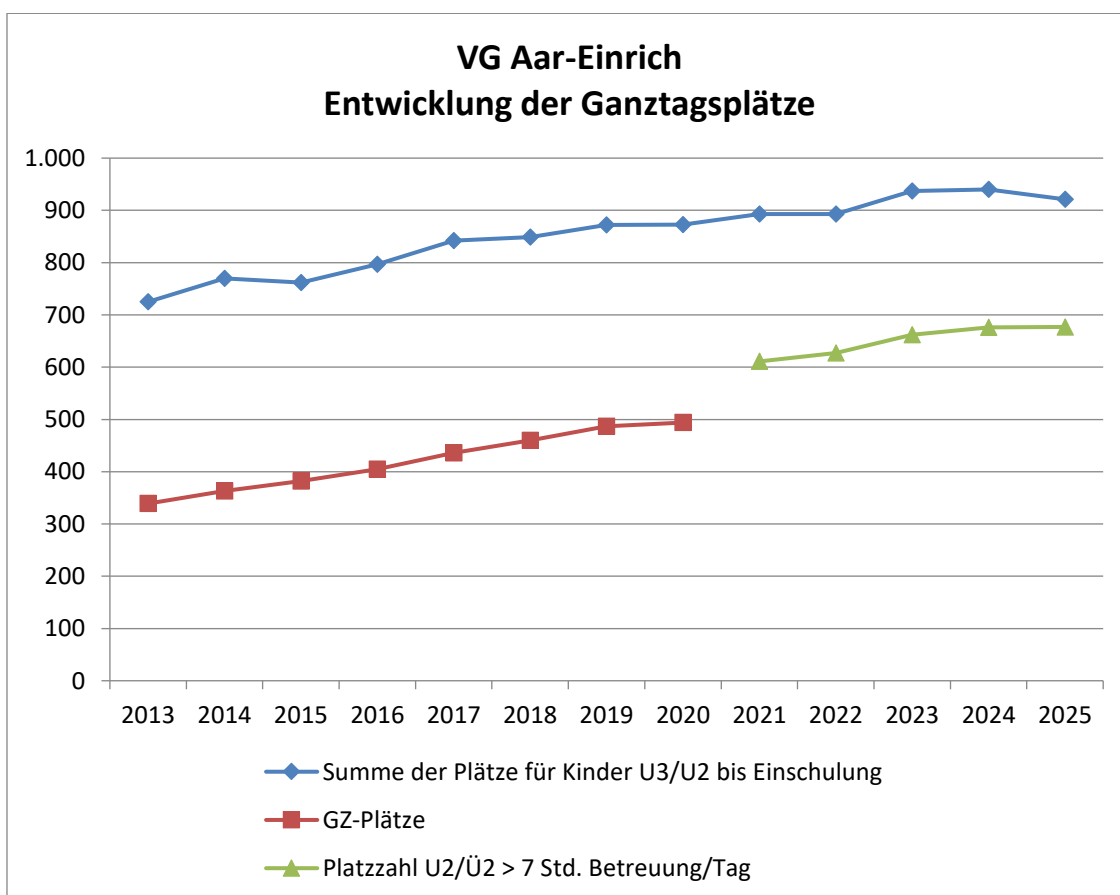
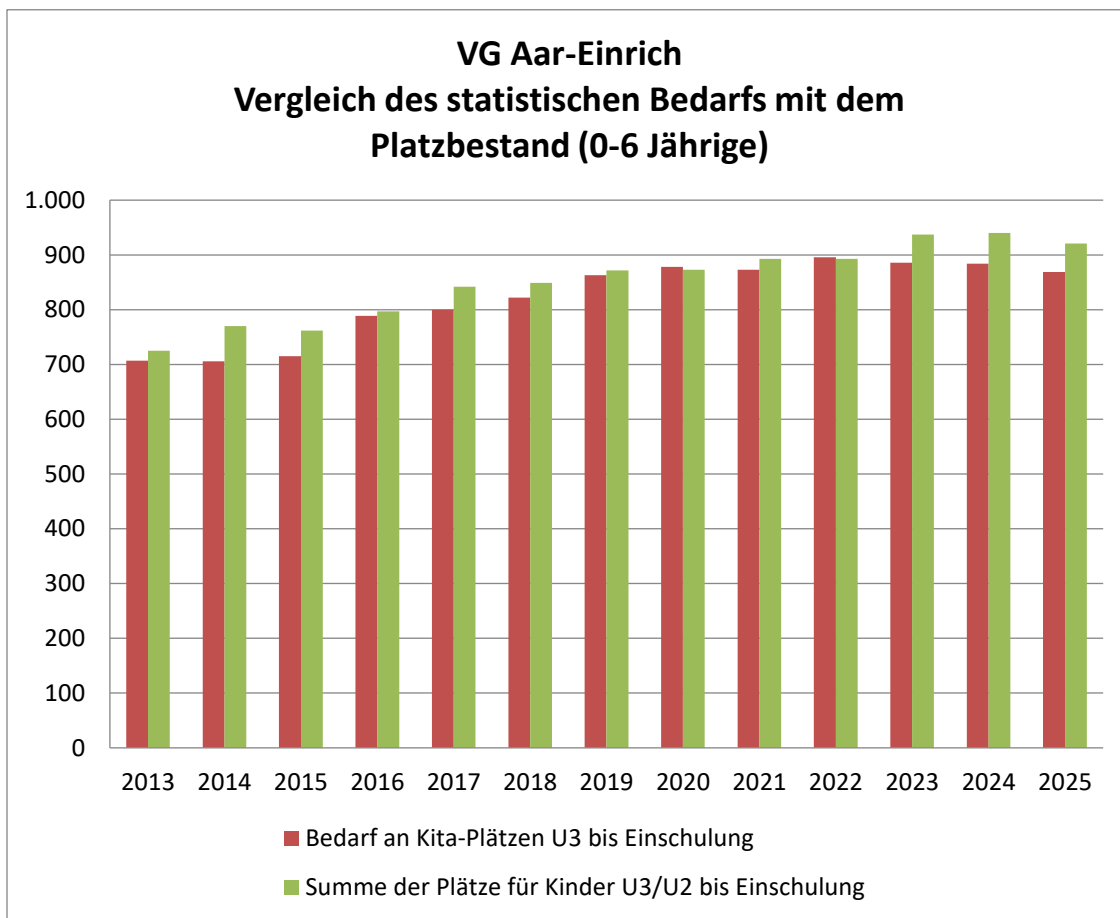
Rhein-Lahn-Kreis



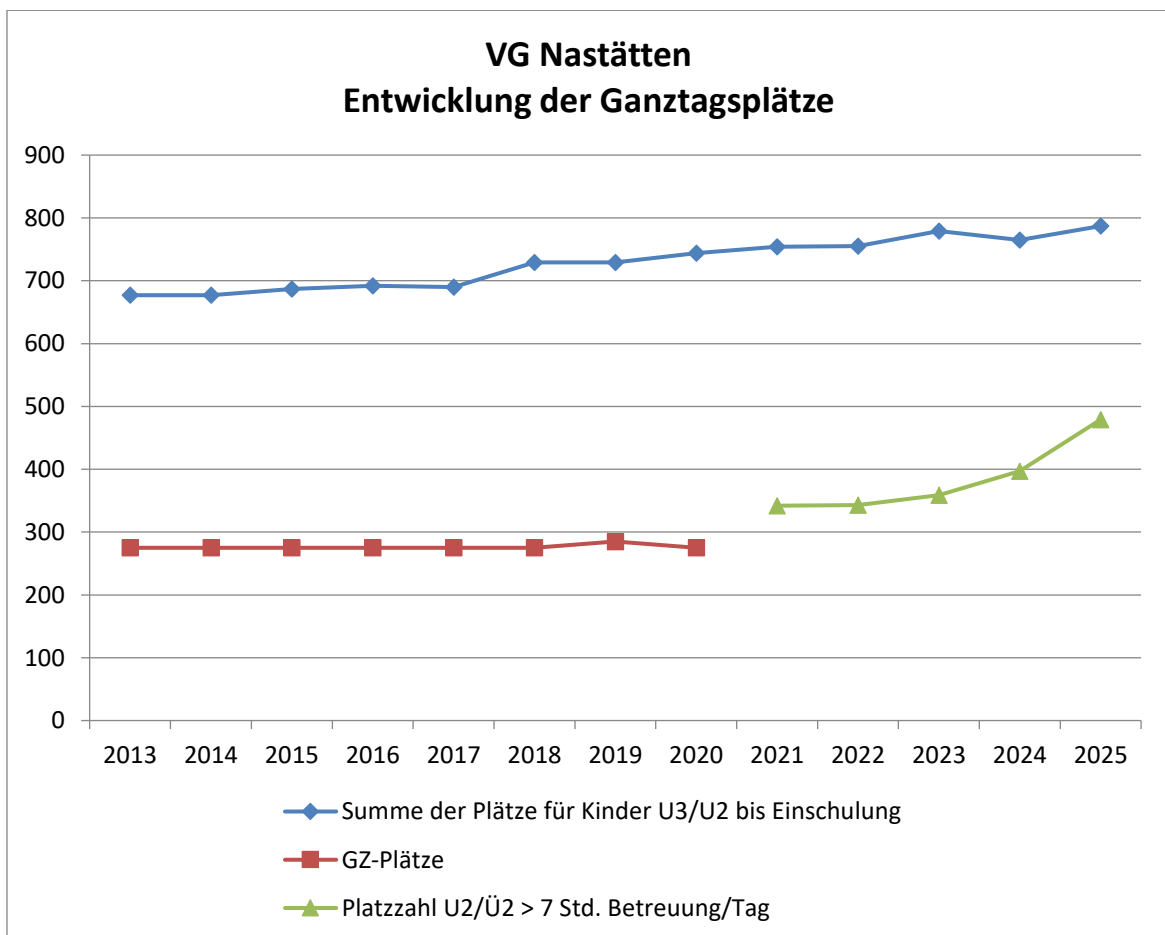
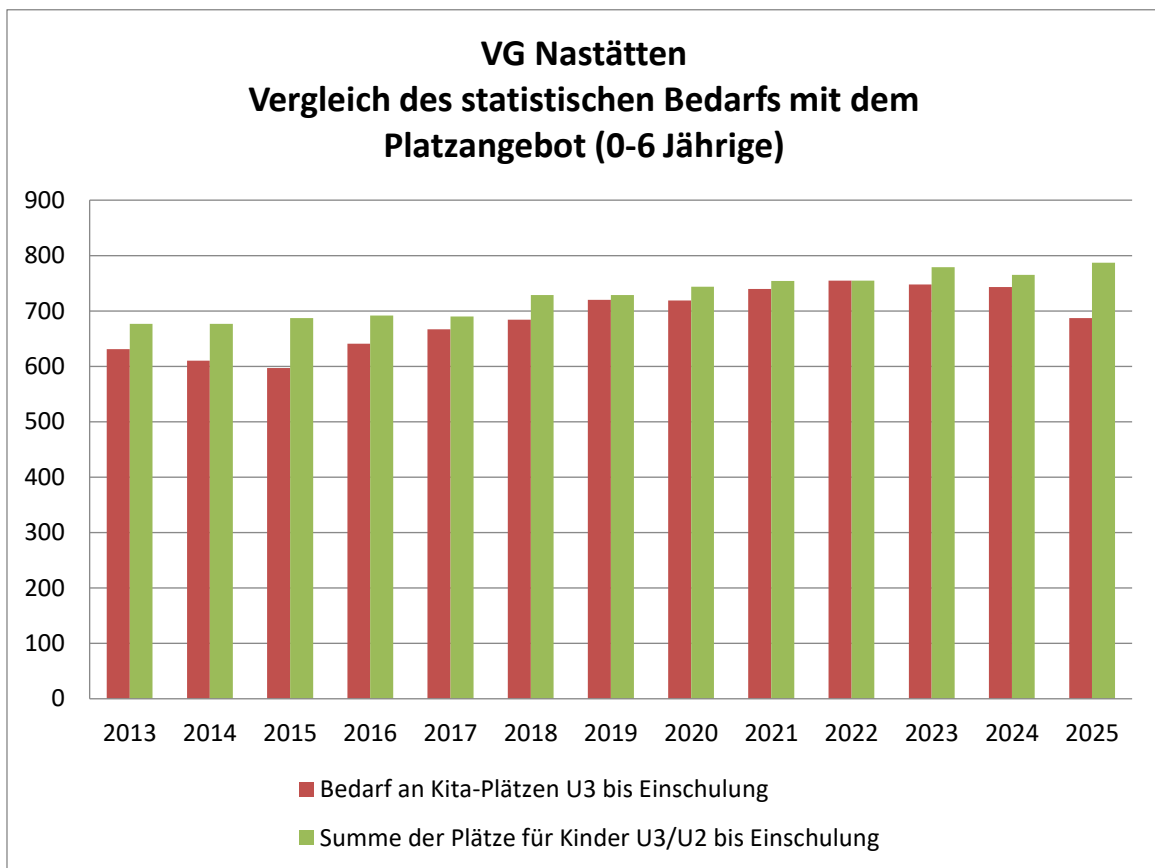
Planungsbereich Verbandsgemeinde Diez



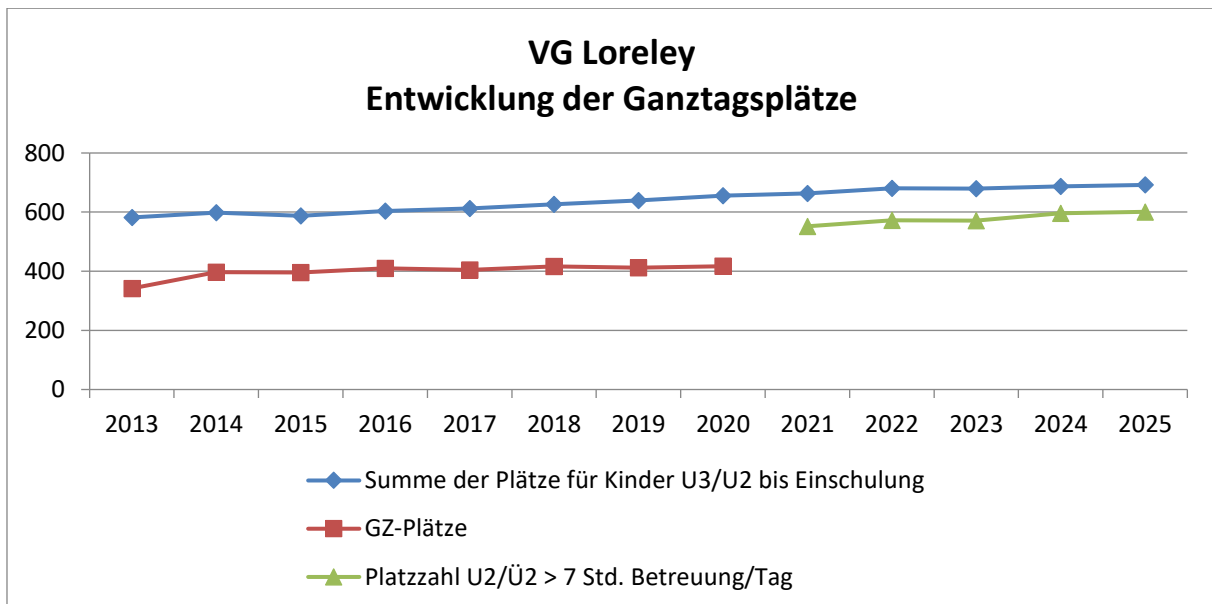
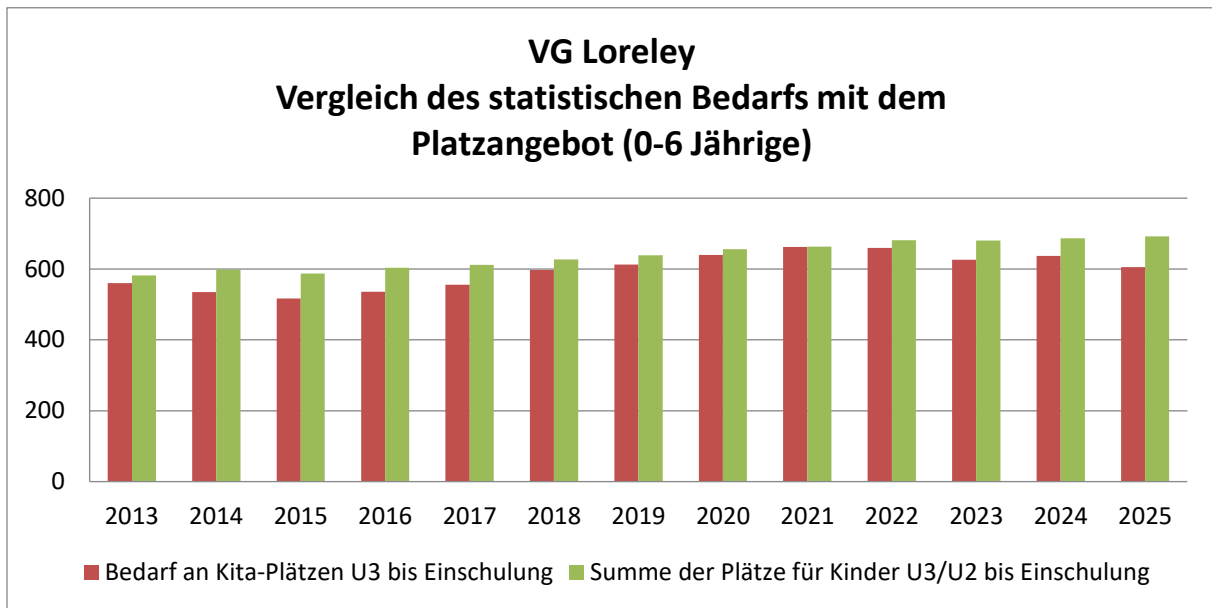
Planungsbereich Verbandsgemeinde Aar-Einrich



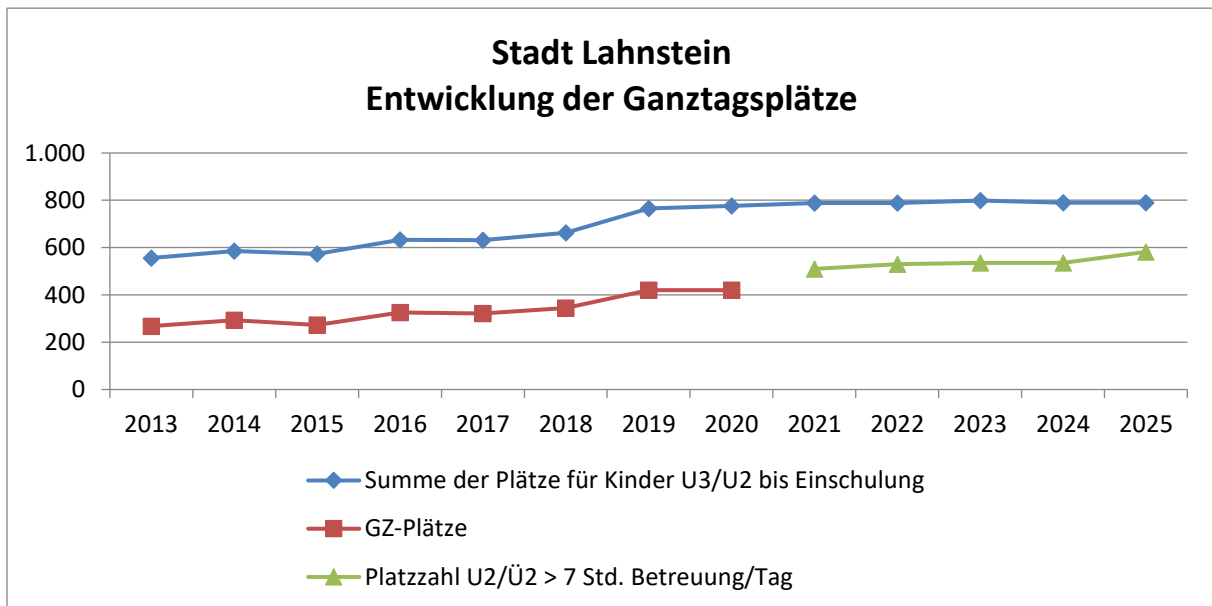
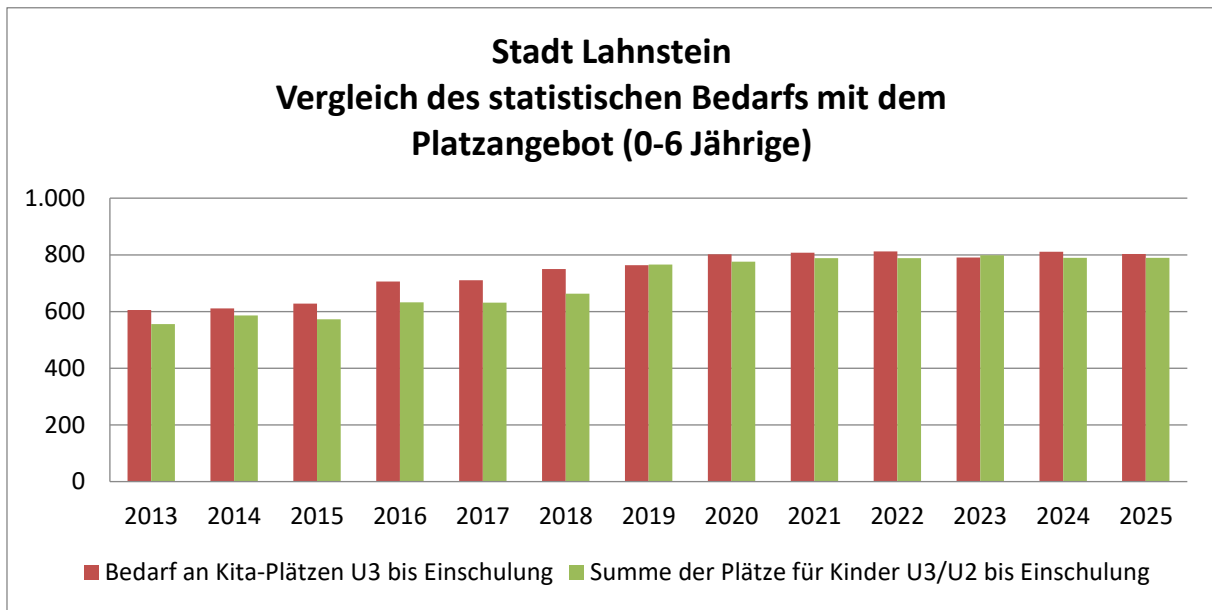
Planungsbereich Verbandsgemeinde Nastätten



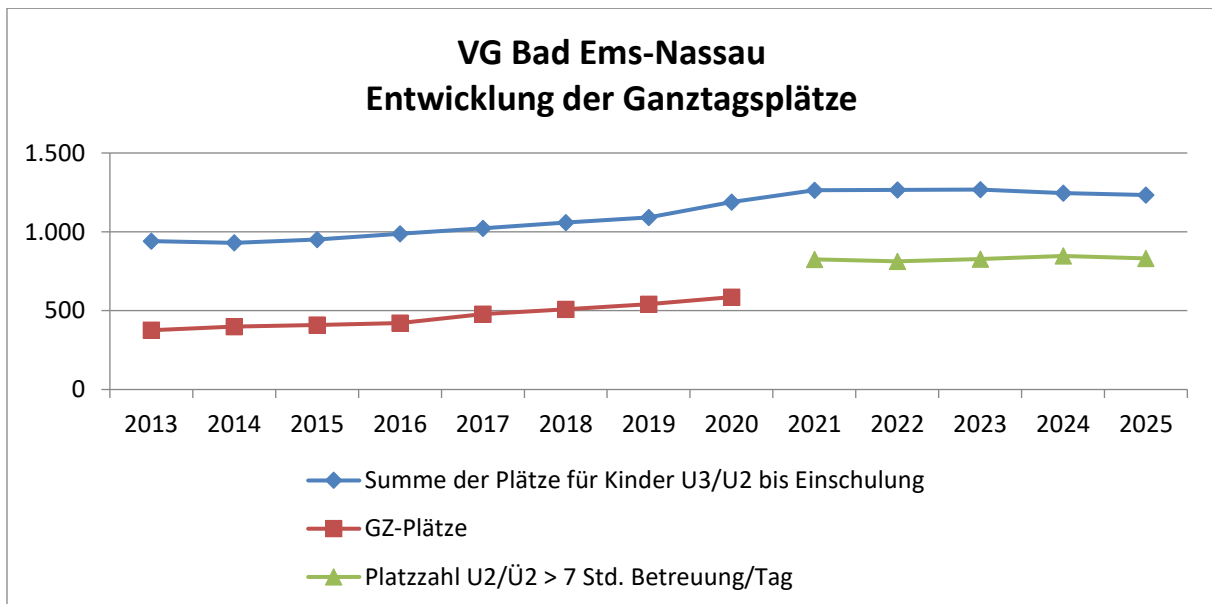
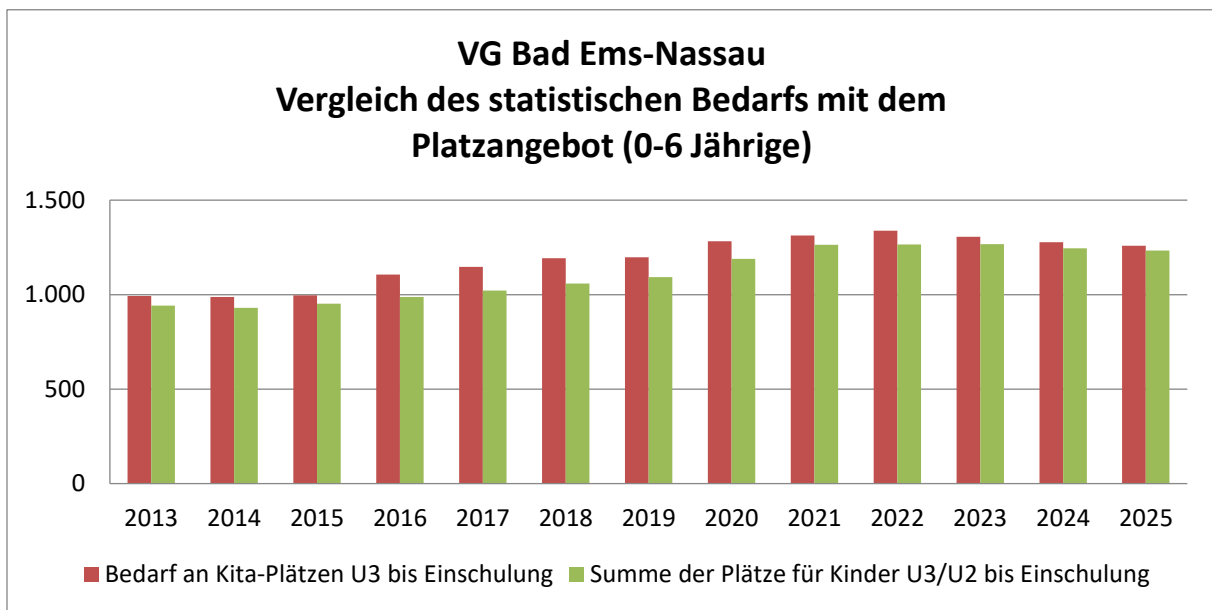
Planungsbereich Verbandsgemeinde Loreley



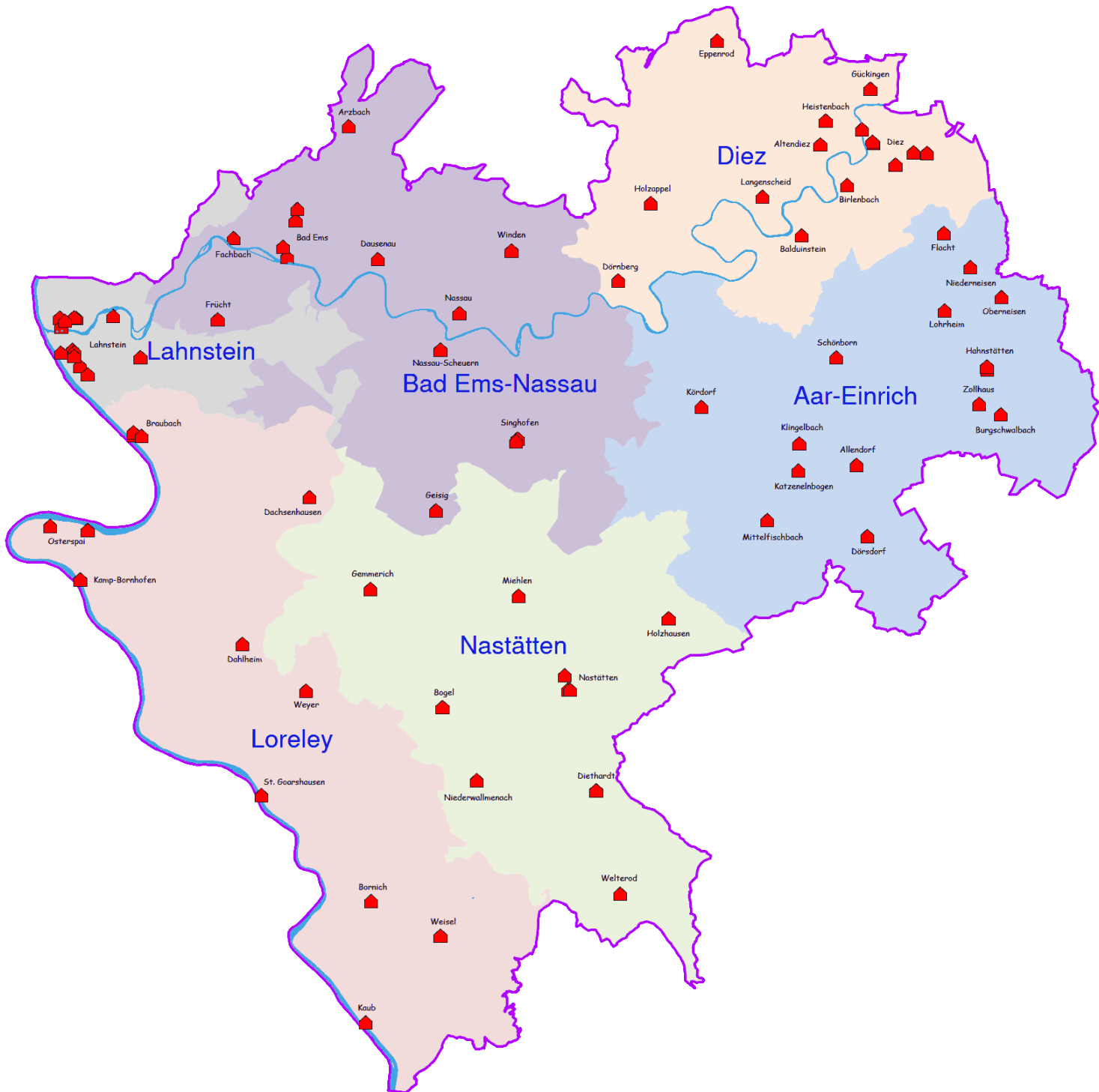
Planungsbereich Stadt Lahnstein



Planungsbereich Verbandsgemeinde Bad Ems-Nassau



Standorte der Kindertagesstätten im Rhein-Lahn-Kreis



Kitasozialraumbudget im Rhein-Lahn-Kreis

Weiterentwicklung ab 2026

Ausgangslage

Mit Inkrafttreten des Kita-Gesetzes in Rheinland-Pfalz zum 01.07.2021 wurde das Kitasozialraumbudget als neue landesweite Leistung eingeführt. Ziel ist die Überwindung struktureller Benachteiligungen und die Schaffung gleicher Entwicklungs- und Bildungschancen für alle Kinder – unabhängig von Herkunft, Geschlecht, sozialer Lage oder individuellen Voraussetzungen (§ 1 Abs. 2 KiTaG). Damit folgt das Sozialraumbudget dem Leitbild des sozialen Ausgleichs und ermöglicht den örtlichen Trägern der öffentlichen Jugendhilfe eine entsprechende Steuerung und Schwerpunktbildung (KiTaG). Dazu gehören auch die Stärkung der Zusammenarbeit mit Eltern in sozial benachteiligten Lebenslagen, die Vernetzung im Sozialraum sowie die Verbesserung des Zugangs zu Beratungs- und Unterstützungsangeboten. Das Sozialraumbudget ermöglicht den örtlichen Trägern der öffentlichen Jugendhilfe, Bedarfe im Sozialraum gezielt aufzugreifen, geeignete Maßnahmen zu entwickeln und präventive Hilfen für Kinder und Familien zu finanzieren (§ 25 Abs. 5 KiTaG).

Im Rhein-Lahn-Kreis wurde hierzu ein Gesamtkonzept erarbeitet, das seit Juli 2021 in Umsetzung ist. Ziel war der Auf- und Ausbau einer sozialraumorientierten Infrastruktur mit personellen Hilfen in Kindertagesstätten. Nach mehr als drei Jahren der Praxis wurde das Konzept im Jahr 2025 umfassend evaluiert und auf Grundlage der Ergebnisse fortgeschrieben.

Konzeptinhalte

Im bisherigen Konzept waren vier Bausteine enthalten, die auf unterschiedlichen Ebenen angesetzt haben. Diese Hilfen waren bei den Kita-Trägern – Kita-Netzwerkerinnen und Interkulturelle Fachkräfte- sowie den freien Trägern Caritas Westerwald-Rhein-Lahn e.V. und Regionale Diakonie Rhein-Lahn für die Kitasozialarbeit angesiedelt.

Bei den **Kita-Netzwerkern** haben die Träger der Kindertageseinrichtungen Mittel für personelle Ressourcen zur Verfügung gestellt bekommen, um bedarfsgerecht und niedrigschwellig geeignete Angebote in den Kitas zu gestalten, um Eltern vor Ort zu unterstützen und Vernetzung und Bildung zu ermöglichen. Mit dem personellen Budget für die Kita-Netzwerker können die Kitas an die Erziehungs- und Bildungspartnerschaft mit den Eltern anknüpfen und die Förderung und Unterstützung von Eltern stärker implementieren. Orientiert an den Bedarfen im Sozialraum können Angebote für Familien kontinuierlich gestaltet werden. Hier sind zahlreiche präventive Angebote und Bildungsprojekte entstanden, die regional Familien zur Verfügung stehen.

Mit den **Interkulturellen Fachkräften** wurde weiterhin die Förderung von personellen Ressourcen zur Unterstützung von Bedarfen aufgrund von kultureller, ethnischer, sprachlicher und religiöser Diversität in das Sozialraumbudget implementiert, die interkulturellen Fachkräfte werden über dieses Budget gleichfalls finanziert.

Das **Betriebsrelevante Mehrpersonal** wird ebenfalls über das Sozialraumbudget finanziert, obwohl es thematisch nicht zu diesem Bereich passt. Es werden hier zusätzliche Personalkosten übernommen, die aufgrund von betriebserlaubnisrelevantem Mehrpersonal

entstehen. Diese sind in der Betriebserlaubnis der Einrichtung festgehalten und orientieren sich an dem ermittelten Bedarf vor Ort.

Die **Kitasozialarbeit** wurde als weitere Säule in den Kitas umgesetzt. Die beiden Träger Caritas Westerwald-Rhein-Lahn e.V. und Regionale Diakonie Rhein-Lahn führen die Hilfe im Rhein-Lahn-Kreis aus. Die Kitasozialarbeit richtet sich als Angebot an die Eltern, die niedrigschwellig Beratung nutzen können. Unterstützung und Begleitung in vielfältigen Bereichen ist möglich und kann genutzt werden, um Familien bedarfsgerecht Unterstützung zu bieten. Weitere Aufgaben sind Angebote im Bereich der Bildung für Eltern zu gestalten. Diese Arbeit findet in Kooperation mit der Kita statt und dazu ist ein regelmäßiger Austausch mit der Leitung erforderlich. Auch für das Team steht die Kitasozialarbeit zur Verfügung und kann Beratungen im Einzelfall und Elterngespräche vorbereiten und begleiten. Die vielfältigen Aufgaben entlasten die Kita und Familien werden frühzeitig Hilfen ermöglicht. Die Unterstützung bietet einen niedrigschwelligen Zugang für Kitas und Familien, die nachgefragt wird und vielfältige positive Auswirkungen zeigt.

Weiterentwicklung der Konzeption

Aufgrund des Planungszeitraums von 2021 – 2026 war eine Fortschreibung und Evaluation der Hilfsstrukturen erforderlich. Die neue Planung soll ab 01.07.2026 bis 31.12.2031 eine sichere Grundlage für die Hilfen in der Region bieten. Im Rahmen der Weiterentwicklung ab 2025 soll das Konzept angepasst werden, um die Wirkung der Hilfen zu sichern und die finanziellen Mittel zielgenauer einzusetzen. Aufgrund der Budgetgrenzen ist eine Erhaltung der bisherigen Bausteine nicht möglich, die Personalkosten können nicht von den vorhandenen Mitteln gedeckt werden. Die Auswertung der Evaluation ergab, dass Kitasozialarbeit und interkulturelle Fachkräfte deutliche Wirkung in der Unterstützung von Familien, Kindern und in der Entlastung der Kitateams entfalten. Zugleich wurde deutlich, dass die Wirksamkeit der Netzwerkarbeit stark von individuellen und strukturellen Rahmenbedingungen in der Kita vor Ort abhing und häufig durch die allgemeine Personalsituation in den Einrichtungen begrenzt war. Somit soll entschieden werden, den Baustein der Kita-Netzwerkarbeit nicht fortzuführen. Der Fokus für die Fortführung richtet sich entsprechend auf die Kitasozialarbeit und die Interkulturellen Fachkräfte.

Kitasozialarbeit

Die Kitasozialarbeit soll als zentrale Säule des Sozialraumbudgets bestehen bleiben. Sie wird im Rhein-Lahn-Kreis von zwei freien Trägern der Jugendhilfe durchgeführt und erreicht Eltern und Fachkräfte in Einrichtungen. Die Fachkräfte beraten Eltern in unterschiedlichen Lebenslagen, vermitteln bei Krisen und schaffen Zugänge zu Unterstützungsangeboten. Sie arbeiten eng mit Kitateams, Fachberatungen und Trägern zusammen und leisten einen wichtigen Beitrag zur Prävention, frühen Hilfen und Entlastung der Einrichtungen.

Interkulturelle Fachkräfte

Die interkulturellen Fachkräfte sind fest in den Einrichtungen verankert. Sie fördern Kinder mit Migrations- und Fluchthintergrund, beraten Eltern und tragen zur interkulturellen Öffnung und Vielfaltssensibilität der Kitas bei. Ihre Arbeit umfasst Sprachförderung, Unterstützung bei der Integration, interkulturelle Projekte sowie Teambesprechungen. In der Evaluation wurde deutlich, dass diese Fachkräfte einen hohen Beitrag zur Chancengleichheit und zum Abbau von Barrieren leisten.

Kita-Netzwerker

Die Funktion der Kita-Netzwerker soll im fortgeschriebenen Konzept nicht mehr fortgeführt werden. Die Evaluation zeigte, dass die Aufgaben oft schwer abgrenzbar waren und die Wirkung stark von den personellen Ressourcen der jeweiligen Einrichtung abhing. Viele Kitas berichteten über wertvolle Projekte und Kooperationen, die lokal entstanden sind und dokumentiert werden, um als gute Praxisbeispiele in anderer Form weitergeführt werden zu können.

Betriebsrelevantes Mehrpersonal

Das betriebsrelevante Mehrpersonal bleibt Bestandteil des Sozialraumbudgets. Diese Stellenanteile sichern den ordnungsgemäßen Betrieb der Kindertagesstätten und tragen zur Stabilisierung des Personalschlüssels bei. Sie sind in den jeweiligen Betriebserlaubnissen festgehalten und werden weiterhin über das Budget abgerechnet.

Ziele des Konzeptes

Mit der Fortschreibung des Sozialraumbudgets verfolgt der Rhein-Lahn-Kreis das Ziel, die präventive Unterstützung für Kinder und Familien im Sozialraum dauerhaft zu sichern und qualitative Standards weiterzuentwickeln. Mit diesen vielfältigen Hilfen im Kita-Sozialraum erhalten Familien frühzeitig präventive Angebote und Unterstützungsmaßnahmen, mit denen sie in ihren Lebenskontexten niedrigschwellig erreicht werden. Gleichzeitig bieten diese Hilfen eine Entlastung der Kita an, um eine sichere Betreuung und Förderung der Kinder im Alltag zu verbessern. Die Hilfen des Sozialraumbudgets fördern den Ausgleich von strukturellen Benachteiligungen von Kindern und Familien. Sie ermöglichen es, gerade im ländlich geprägten Raum regional Unterstützung zu erhalten. Der Rhein-Lahn-Kreis stellt damit wichtige Weichen, um für Familien und Kinder angemessene Bedingungen des Aufwachsens und einer frühen Bildung sicherzustellen. Die Stärkung von Lebensbedingungen im ländlichen Raum vor Ort zu erhöhen sowie die Förderung von Kindern und Familien zu unterstützen, sind wesentliche Aufgaben dieser Maßnahmen.

Aktuell zentrale Zielrichtungen sind:

- Sicherung und Weiterentwicklung wirksamer präventiver Hilfen in den Kitas,
- zielgenaue Unterstützung von Familien in besonderen Lebenslagen,
- Förderung von Teilhabe, Chancengleichheit und Vielfalt,
- Stärkung der interdisziplinären Zusammenarbeit im Sozialraum,
- Entlastung und fachliche Unterstützung der Kitateams

Durch die Konzentration auf die wirksamsten Hilfestrukturen soll eine nachhaltige Nutzung der vorhandenen Landesmittel gewährleistet bleiben. Die Zusammenarbeit zwischen Kitas, freien Trägern, Fachberatungen und Jugendamt bleibt zentrales Element der Steuerung.

Personalressourcen

Mit der Fortschreibung ab Juli 2026 sollen die bisherigen Stellenanteile an die finanzielle Zuweisung des Landes angepasst werden.

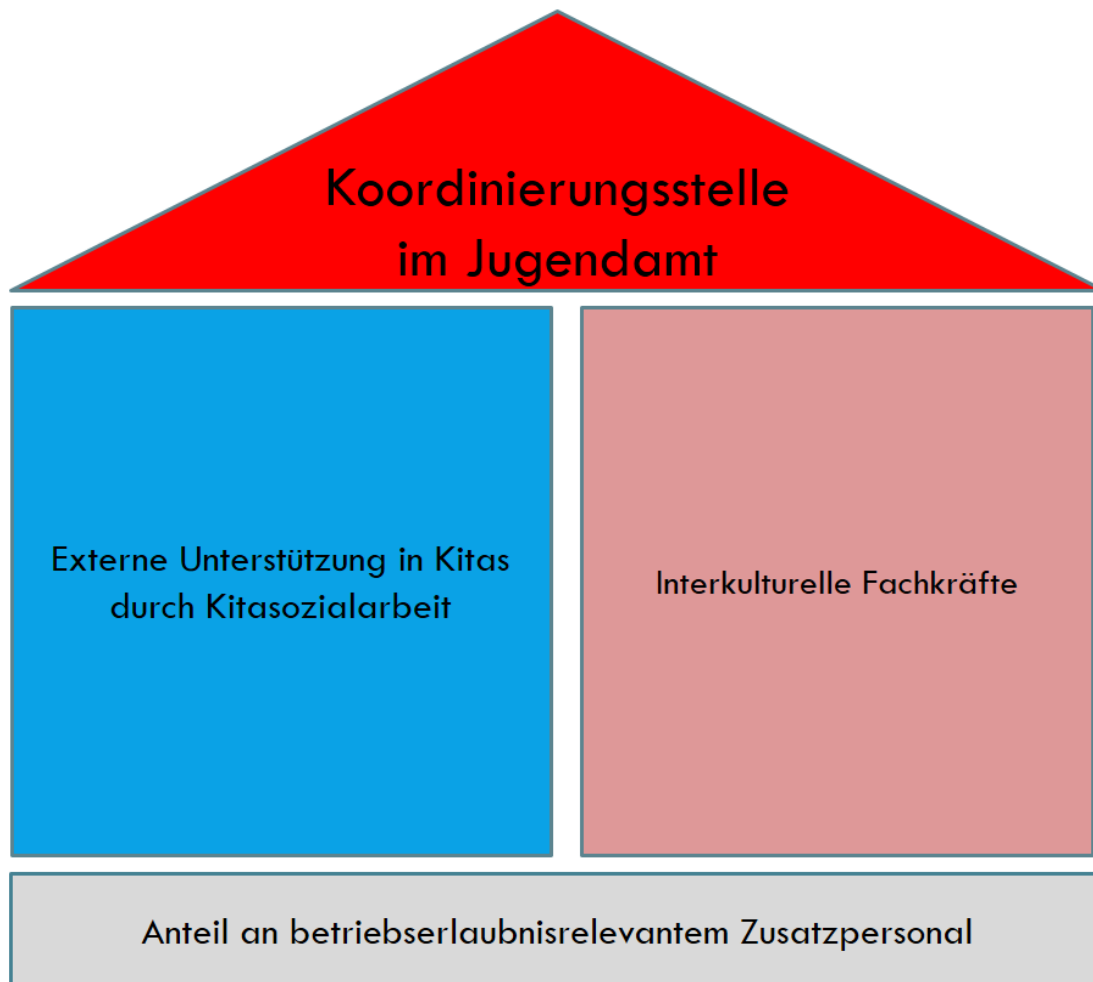
Aktuell sind im Rhein-Lahn-Kreis folgende Personalressourcen über das Sozialraumbudget eingeplant:

Kita-Sozialarbeit: 13,3 VZÄ

IKF: 9,7 VZÄ

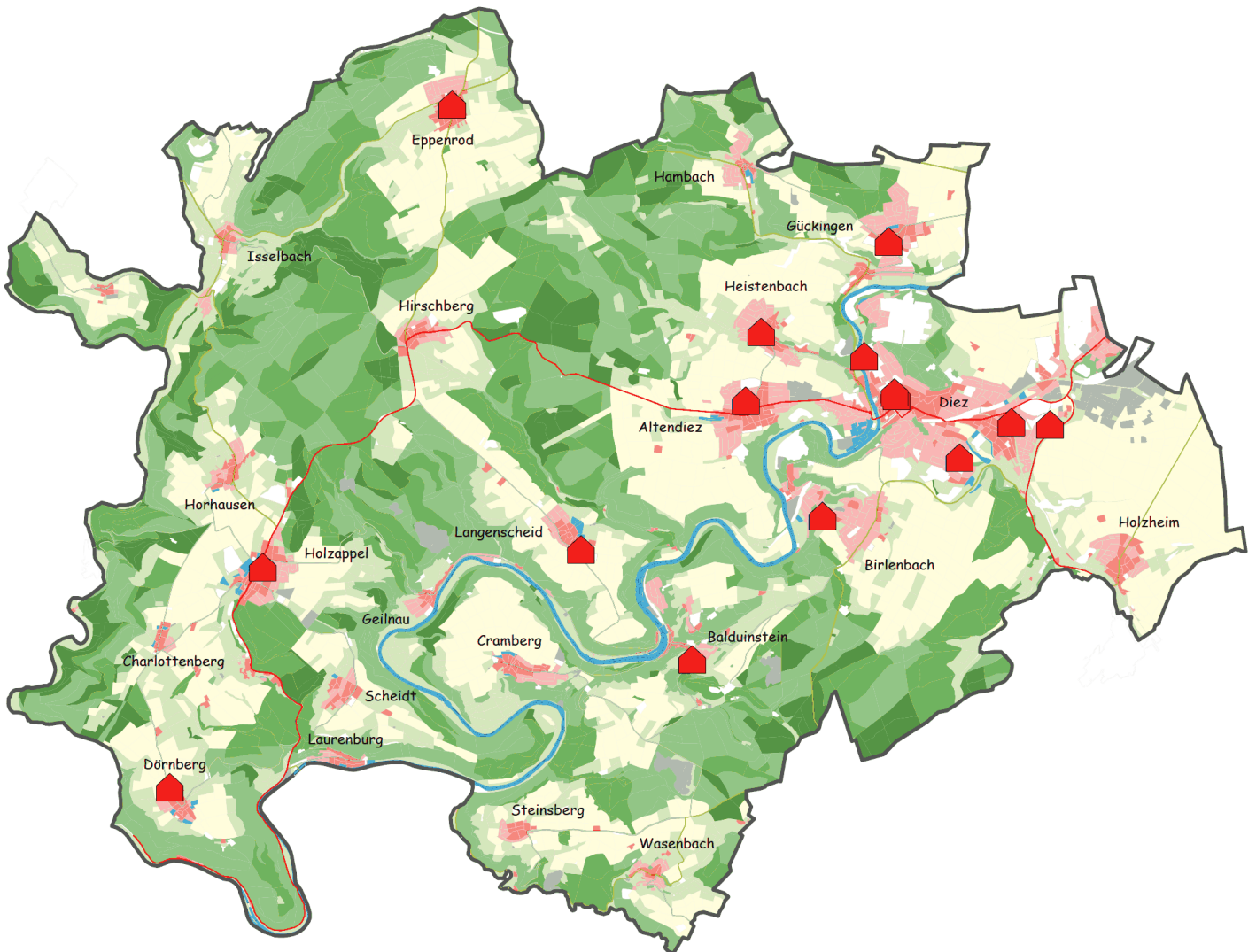
BE-Mehrpersonal: 6,725 VZÄ

Weitere Informationen zum Kita-Sozialraum und den eingeführten Hilfen, unter anderem auch zur durchgeführten Sozialraumanalyse, sind dem Sozialraumkonzept des Rhein-Lahn-Kreises zu entnehmen.



Detailübersicht der Planungsbereiche und Anmerkungen zu den einzelnen Standorten der Kindertagesstätten

Planungsbereich Verbandsgemeinde Diez



Beschreibung Sozialraum

Anknüpfend an die allgemeinen Ausführungen im Kapitel Sozialräume gilt für den Planungsbereich Verbandsgemeinde Diez Folgendes.

Ergebnis der Datenanalyse:

Ortsgemeinde	Anzahl u7 gesamt	Plätze in den Kitas	Anteil u7 ohne deutsche Staatsangehörigkeit	Anteil u7 in Bedarfsgemeinschaften	Anteil u 21 mit Hilfen des Jugendamtes
Zum Vergleich Landkreis gesamt	7.627	5.202	12,95	12,40	2,62
Region Diez	1.506	1.114	15,21	12,93	3,48
Altendiez (Sitzgemeinde Kita)	139	132			
Balduinsteinst (Sitzgemeinde Kita)	41	55			
Cramberg	29				
Wasenbach	13				
Birlenbach (Sitzgemeinde Kita)	126	105			
Steinsberg	13				
Diez (Sitzgemeinde Kita, 7 Kitas)	689	505			
Dörnberg (Sitzgemeinde Kita)	28	40			
Charlottenberg	8				
Horhausen	33				
Eppenrod (Sitzgemeinde Kita)	50	40			
Isselbach	12				
Gückingen (Sitzgemeinde Kita)	71	80			
Aull	28				
Hambach	17				
Heistenbach (Sitzgemeinde Kita)	53	47			
Holzappel (Sitzgemeinde Kita)	46	70			
Laurenburg	9				
Scheidt	20				
Langenscheid (Sitzgemeinde Kita)	26	40			
Hirschberg	37				
Geilnau	18				

Tabelle: blaue Markierungen liegen über dem Kreisdurchschnitt, grüne Markierungen über dem Regionsdurchschnitt, Kita-Platzzahlen zum Zeitpunkt der Analyse aus Bedarfsplan 2020/2021 entnommen.

Demnach kann als Kernbefund festgehalten werden:

- Die Region umfasst mit 1.506 Kindern unter 7 Jahren den größten Anteil an Kindern im Rhein-Lahn-Kreis und hat mit 1.114 Plätzen aufgeteilt auf 16 Kitas in der Region die größte Kitalandschaft.
- Es gibt eine räumliche Verdichtung von soziostrukturellen Belastungslagen in Diez. Aber auch die Gemeinden Wasenbach, Dörnberg und Holzappel liegen bei zwei der Indikatoren über dem jeweiligen Kreisdurchschnitt.
- Darüber hinaus ist festzustellen, dass neun weitere Orte in der Region Diez bei einem Indikator überdurchschnittliche Werte aufweisen, wodurch mit Ausnahme der Kita in Heistenbach jede Kita in ihrer Sitzgemeinde oder Gemeinde im Einzugsgebiet Auffälligkeiten im Datenkonzept bei mindestens einem Indikator aufweist.
- Nach den Einschätzungen der Kita-Leitungen im Rahmen der Leitungsbefragung haben in sieben der 16 Einrichtungen bis zu 20% der Kinder einen Unterstützungsbedarf aufgrund eines Migrationshintergrundes; vier weitere Kitas schätzen diesen Anteil zwischen 21% und 40% der Kinder. Drei Kitas schätzen den Unterstützungsbedarf aufgrund von Migrationshintergründen sogar auf 61 bis 80% ein, alle drei Kitas liegen in der Stadt Diez.

- Die Leitungen dieser drei Kitas gaben zudem an, ein hohes Bewältigungs- und Belastungsniveau bei Eltern wahrzunehmen. An dieser Stelle wird insbesondere das Bildungsniveau der Eltern sowie Arbeitslosigkeit und Migration angegeben. Neben diesen Kita-Leitungen erlebt auch die Leitung der evangelischen Kita in Altdiez ein hohes Niveau bei den Belastungslagen der Eltern, hier werden insbesondere alleinerziehende Elternteile sowie Armutslagen und das Bildungsniveau der Eltern wahrgenommen.
- Acht der 15 Einrichtungsleitungen, die an der Befragung teilgenommen haben, schätzen das Bewältigungs- und Belastungsniveau der Eltern durchschnittlich ein.

In der Zusammenschau der Ergebnisse zur Datenanalyse zeigen sich erhöhte Belastungslagen und strukturelle Benachteiligungen insbesondere in der **Stadt Diez**. Dies begründet hier personelle Bedarfe entsprechend den Maßgaben des Sozialraumbudgets.

Darüber hinaus verweist die **hohe Zahl der Kitas, in deren Einzugsbereich mindestens einer der ausgewählten Indikatoren über dem Durchschnitt liegt**, auf die Bedeutung von möglichst flächendeckend ausgebauten präventiven Unterstützungsstrukturen, die in den Kitas verankert sind. Bisher haben drei Kitas hierzu eigeninitiativ ein Angebot über das Landesprogramm Kita!Plus: Kita im Sozialraum geschaffen. Hierzu zählt ein Erzählcafé, Elternberatung, Elternwerkstatt sowie das FunProjekt. An diese Angebote kann im Zuge der Umsetzung des vorliegenden Konzeptes zur Verwendung der Mittel aus dem Sozialraumbudget angeknüpft werden.

Planungsbereich: Diez - Standort: Altendiez

In der Evangelischen Kindertagesstätte werden Kinder anderer Kita-Standorte des Trägers und Kinder aus der Stadt Diez betreut.

Der Evangelische Kinderhort wurde im September 2021 in neu geschaffenen Räumlichkeiten in der Nähe der bestehenden Kita in Betrieb genommen. Die bisherigen Räumlichkeiten standen nicht mehr zur Verfügung.

Bedarf an Kindergartenplätzen

Gemeinde / Gemeindeteil	km	Einwohner	Gesamtbedarf U2+Ü2 Plätze			Bedarf U2 Plätze		
			A	B	C	D	E	F
			25/26	26/27	27/28	25/26	26/27	27/28
Altendiez	0	2.229	72	78	81	4	4	4
Summe		2.229	72	78	81	4	4	4

Bestand am Standort

	1	2	3	3
	Bestand Ü2- Angebote	Bestand U2- Angebote	Plätze für Schulkinder	Gesamtplätze
Altendiez, Evangelischer Kinderhort 6562401b	0	0	45	45
Altendiez, Evangelisch-integrative Kita 6562401a	126	14		140
Summe	126	14	45	185

Platzangebot der Einrichtung(en)

Altendiez, Evangelischer Kinderhort (Einrichtungsnummer: 6562401b)

Träger: Ev. Kirchengemeinde St. Peter zu Diez

Öffnungszeiten:

In Schulwochen:

Mo-Fr 07:00 Uhr bis 08:00 Uhr und 12:00 Uhr bis 16:30 Uhr

In Ferienwochen:

Mo-Fr 07:00 Uhr bis 16:30 Uhr

Adresse:

	U2-Bereich			Ü2-Bereich			Summe U2+Ü2	Plätze Schulkinder	Plätze gesamt
Zahl der Plätze	0			0				45	45
davon									
Betreuungs- dauer								7	
Betreuungs- zeit								-	

Altendiez, Evangelisch-integrative Kita (Einrichtungsnummer: 6562401a)

Träger: Ev. Kirchengemeinde St. Peter zu Diez

Öffnungszeiten:

Mo-Fr 07:00 Uhr bis 16:30 Uhr

Adresse:

	U2-Bereich			Ü2-Bereich				Summe U2+Ü2	Plätze Schulkinder	Plätze gesamt
Zahl der Plätze	14			126						140
davon	14			29	45	52				
Betreuungs- dauer	8,5			7	8	9				
Betreuungs- zeit	07:30-16:00			08:00-15:00	07:00-15:00	07:30-16:30				

Planungsbereich: Diez - Standort: Balduinstei

Die Bedarfsspitze im Kita-Jahr 2019/2020 war vorübergehender Natur. Für die kommenden Jahre wird anhand der Einwohnerstatistik jedoch wieder ein leicht steigender Bedarf erwartet. Denkbar wäre weiterhin die Aufnahme von Kindern, die an anderen Kita-Standorten nicht betreut werden können. Die Auslastung der Kita ist zu beobachten.

Bedarf an Kindergartenplätzen

Gemeinde / Gemeindeteil	km	Einwohner	Gesamtbedarf U2+Ü2 Plätze			Bedarf U2 Plätze		
			A	B	C	D	E	F
			25/26	26/27	27/28	25/26	26/27	27/28
Balduinstei	0	551	9	8	13	1	1	1
Cramberg	1,9	494	15	16	17	1	1	1
Wasenbach	5	311	20	19	17	1	1	1
Summe		1.356	44	43	47	3	3	3

Bestand am Standort

	1	2	3	3
	Bestand U2-Angebote	Bestand U2-Angebote	Plätze für Schulkinder	Gesamtplätze
Balduinstei, Kath. Kindergarten 6555806	52	3		55
Summe	52	3		55

Platzangebot der Einrichtung(en)

Balduinstei, Kath. Kindergarten (Einrichtungsnummer: 6555806)

Träger: Kath. Pfarrei Christophorus Diezer Land

Öffnungszeiten:

Mo-Fr 07:00 Uhr bis 16:00 Uhr

Adresse:

Am Hain 8, 65558 Balduinstei

	U2-Bereich			Ü2-Bereich				Summe U2+Ü2	Plätze Schulkinder	Plätze gesamt
Zahl der Plätze	3			52				55		55
davon	3			34	18					
Betreuungs-dauer	9			9	7					
Betreuungs-zeit	07:00-16:00			07:00-16:00	07:00-14:00					

Planungsbereich: Diez - Standort: Birlenbach

Die Gesamtzahl der verfügbaren Plätze ist ausreichend.

Bedarf an Kindergartenplätzen

Gemeinde / Gemeindeteil	km	Einwohner	Gesamtbedarf U2+Ü2 Plätze			Bedarf U2 Plätze		
			A	B	C	D	E	F
			25/26	26/27	27/28	25/26	26/27	27/28
Birlenbach	0	1.673	98	96	84	3	3	3
Steinsberg	10,5	244	12	16	16	1	1	1
Summe		1.917	110	112	100	4	4	4

Bestand am Standort

	1	2	3	3
	Bestand U2- Angebote	Bestand U2- Angebote	Plätze für Schulkinder	Gesamtplätze
Birlenbach, Ev. Kindergarten Purzelbaum 6562602a	95	0		95
Birlenbach, Ev. Kindergarten Purzelbaum II 6562602b	3	7		10
Summe	98	7		105

Platzangebot der Einrichtung(en)

Birlenbach, Ev. Kindergarten Purzelbaum (Einrichtungsnummer: 6562602a)

Träger: Ev. Kirchengemeinde St. Peter zu Diez

Öffnungszeiten:

Mo-Fr 07:15 Uhr bis 16:15 Uhr

Adresse:

Zahl der Plätze	U2-Bereich			Ü2-Bereich				Summe U2+Ü2	Plätze Schulkinder	Plätze gesamt
	0			95						
davon				30	65					95
Betreuungs- dauer				7	9					
Betreuungs- zeit				07:15-14:15	07:15-16:15					

Birlenbach, Ev. Kindergarten Purzelbaum II (Einrichtungsnummer: 6562602b)

Träger: Ev. Kirchengemeinde St. Peter zu Diez

Öffnungszeiten:

Mo-Fr 07:15 Uhr bis 16:15 Uhr

Adresse:

	U2-Bereich			Ü2-Bereich				Summe U2+Ü2	Plätze Schulkinder	Plätze gesamt
Zahl der Plätze	7			3						10
davon	7			3						
Betreuungs- dauer	9			9						
Betreuungs- zeit	07:15-16:15			07:15-16:15						

Planungsbereich: Diez - Standort: Diez

Der Bedarf ist rechnerisch sinkend. Dennoch werden noch Kinder in das benachbarte Altendiez oder nach Balduinsteinst vermittelt, weil sie in Diez keinen Platz erhalten. Zu beachten ist auch das geplante Neubaugebiet in Diez, das für steigenden Bedarf sorgen wird. Insofern gibt es derzeit Planungen weitere Plätze in Trägerschaft der AWO zu schaffen.

Bedarf an Kindergartenplätzen

Gemeinde / Gemeindeteil	km	Einwohner	Gesamtbedarf U2+Ü2 Plätze			Bedarf U2 Plätze		
			A	B	C	D	E	F
			25/26	26/27	27/28	25/26	26/27	27/28
Diez	0	11.377	472	443	415	19	19	19
Summe		11.377	472	443	415	19	19	19

Bestand am Standort

	1	2	3	3
	Bestand Ü2- Angebote	Bestand U2- Angebote	Plätze für Schulkinder	Gesamtplätze
Diez, AWO Kita Am Hain 6558207	64	6		70
Diez, Ev. Kindergarten Am Schlossberg 6558211	78	1		79
Diez, Ev. Kindergarten Kinderhafen 6558210	40	0	21	61
Diez, Ev. Kita Am Hexenberg 6558208	105	7		112
Diez, Ev. Kita Auf der Hohen Straße 6558209	81	8		89
Diez, Kath. Kindergarten Herz Jesu 6558202	61	2		63
Diez, Waldorfkindergarten 6558206	43	4		47
Summe	472	28	21	521

Platzangebot der Einrichtung(en)

Diez, AWO Kita Am Hain (Einrichtungsnummer: 6558207)

Träger: AWO Rheinland e. V.

Öffnungszeiten:

Mo-Fr 07:00 Uhr bis 16:00 Uhr

Adresse:

Felkestraße 37, 65582 Diez

Zahl der Plätze	U2-Bereich			Ü2-Bereich			Summe U2+Ü2	Plätze Schulkinder	Plätze gesamt
	6			18	46				
davon	6			18	46		70		70
Betreuungs- dauer	9			7	9				
Betreuungs- zeit	07:00-16:00			07:00-14:00	07:00-16:00				

Diez, Ev. Kindergarten Am Schlossberg (Einrichtungsnummer: 6558211)

Träger: Ev. Kirchengemeinde St. Peter zu Diez

Öffnungszeiten:

Mo-Fr 07:00 Uhr bis 16:30 Uhr

Adresse:

Schloßberg 12a, 65582 Diez

	U2-Bereich			Ü2-Bereich				Summe U2+Ü2	Plätze Schulkinder	Plätze gesamt
Zahl der Plätze	1			78				79		79
davon	1			28	50					
Betreuungs- dauer	9,5			7	9,5					
Betreuungs- zeit	07:00-16:30			07:00-14:00	07:00-16:30					

Diez, Ev. Kindergarten Kinderhafen (Einrichtungsnummer: 6558210)

Träger: Ev. Kirchengemeinde St. Peter zu Diez

Öffnungszeiten:

Mo-Fr 07:00 Uhr bis 17:00 Uhr

Adresse:

Schloßberg 13, 65582 Diez

	U2-Bereich			Ü2-Bereich				Summe U2+Ü2	Plätze Schulkinder	Plätze gesamt
Zahl der Plätze	0			40				40	21	61
davon				22	18					
Betreuungs- dauer				8	10			7		
Betreuungs- zeit				07:00-15:00	07:00-17:00			-		

* Unterschiedlich in Ferien- und Schulwochen

In Schulwochen:

Mo-Fr 07:00 Uhr bis 08:00 Uhr und 12:00 Uhr bis 17:00 Uhr

In Ferienwochen:

Mo-Fr 07:00 Uhr bis 17:00 Uhr

Diez, Ev. Kita Am Hexenberg (Einrichtungsnummer: 6558208)

Träger: Ev. Kirchengemeinde St. Peter zu Diez

Öffnungszeiten:

Mo-Fr 07:15 Uhr bis 16:15 Uhr

Adresse:

Friedhofstraße 15, 65582 Diez

	U2-Bereich			Ü2-Bereich				Summe U2+Ü2	Plätze Schulkinder	Plätze gesamt
Zahl der Plätze	7			105				112		112
davon	7			73	32					
Betreuungs- dauer	9,5			9,5	7					
Betreuungs- zeit	07:00-16:30			07:00-16:30	07:00-14:00					

Diez, Ev. Kita Auf der Hohen Straße (Einrichtungsnummer: 6558209)

Träger: Ev. Kirchengemeinde St. Peter zu Diez

Öffnungszeiten:

Mo-Fr 07:30 Uhr bis 16:00 Uhr

Adresse:

Bert-Brecht-Straße 72a, 65582 Diez

	U2-Bereich			Ü2-Bereich				Summe U2+Ü2	Plätze Schulkinder	Plätze gesamt
Zahl der Plätze	8			81				89		89
davon	8			43	20	18				
Betreuungs- dauer	8,5			8,5	7	7				
Betreuungs- zeit	07:30-16:00			07:30-16:00	07:30-14:30	07:30-12:30 14:00-16:00				

Diez, Kath. Kindergarten Herz Jesu (Einrichtungsnummer: 6558202)

Träger: Kath. Pfarrei Christophorus Diezer Land

Öffnungszeiten:

Mo-Fr 07:00 Uhr bis 16:30 Uhr

Adresse:

Schlesierstraße 27, 65582 Diez

	U2-Bereich			Ü2-Bereich				Summe U2+Ü2	Plätze Schulkinder	Plätze gesamt
Zahl der Plätze	2			61				63		63
davon	2			61						
Betreuungs- dauer	9			9						
Betreuungs- zeit	07:00-16:00			07:00-16:00						

Diez, Waldorfkindergarten (Einrichtungsnummer: 6558206)

Träger: Förderverein Waldorfschule Diez e.V.

Öffnungszeiten:

Mo-Fr 07:30 Uhr bis 16:00 Uhr

Adresse:

Wilhelm-von-Nassau-Park 19, 65582 Diez

	U2-Bereich			Ü2-Bereich				Summe U2+Ü2	Plätze Schulkinder	Plätze gesamt
Zahl der Plätze	4			43				47		47
davon	4			18	25					
Betreuungs- dauer	8,5			7	8,5					
Betreuungs- zeit	07:30-16:00			07:30-14:30	07:30-16:00					

Planungsbereich: Diez - Standort: Dörnberg

Es wurden sinkende Kinderzahlen berechnet. Beim hohen Defizit der letzten Jahre handelte es sich - wie sich nun herausstellt - um eine vorübergehende Bedarfsspitze. Allerdings wurde in Dörnberg ein Neubaugebiet geschaffen, das mittelfristig den Bedarf steigern könnte.

Es wird bereits seit längerem an einer zentralen Lösung für die Gegend um Holzappel gearbeitet. Dort sollen in dem Maße Plätze geschaffen werden, dass Bedarfsspitzen der umliegenden Kitas abgefangen werden.

Bedarf an Kindergartenplätzen

Gemeinde / Gemeindeteil	km	Einwohner	Gesamtbedarf U2+Ü2 Plätze			Bedarf U2 Plätze		
			A	B	C	D	E	F
			25/26	26/27	27/28	25/26	26/27	27/28
Charlottenberg	2,4	146	2	2	2	0	0	0
Dörnberg	0	460	13	8	8	0	0	0
Horhausen	5,3	307	9	8	5	0	0	0
Summe		913	24	18	15	0	0	0

Bestand am Standort

	1	2	3	3
	Bestand U2- Angebote	Bestand U2- Angebote	Plätze für Schulkinder	Gesamtplätze
Dörnberg, Kommunalen Kindergarten 5637902	33	1		34
Summe	33	1		34

Platzangebot der Einrichtung(en)

Dörnberg, Kommunalen Kindergarten (Einrichtungsnummer: 5637902)

Träger: OG Dörnberg /VG Diez

Öffnungszeiten:

Mo-Fr 07:00 Uhr bis 16:00 Uhr

Adresse:

Breiter Weg 1, 56379 Dörnberg

	U2-Bereich			Ü2-Bereich			Summe U2+Ü2	Plätze Schulkinder	Plätze gesamt
Zahl der Plätze	1			33			34		34
davon	1			33					
Betreuungs- dauer	9			9					
Betreuungs- zeit	07:00-16:00			07:00-16:00					

Planungsbereich: Diez - Standort: Eppenrod

Durch die neu errichtete Waldgruppe kann der Bedarf am Standort gedeckt werden.

Der steigende Bedarf könnte durch die Neubaugebiete noch weiter verstärkt werden, sodass letztlich nicht genügend Plätze zur Verfügung stehen würden. Hier käme wiederum die bereits beim Standort Dörnberg angesprochene zentrale Lösung in Holzappel ins Spiel.

Bedarf an Kindergartenplätzen

Gemeinde / Gemeindeteil	km	Einwohner	Gesamtbedarf U2+Ü2 Plätze			Bedarf U2 Plätze		
			A	B	C	D	E	F
			25/26	26/27	27/28	25/26	26/27	27/28
Eppenrod	0	757	46	42	38	2	2	2
Isselbach	4,2	386	12	15	18	1	1	1
Summe		1.143	58	57	56	3	3	3

Bestand am Standort

	1	2	3	3
	Bestand U2- Angebote	Bestand U2- Angebote	Plätze für Schulkinder	Gesamtplätze
Eppenrod, Ev. Kindergarten 6555812a	38	2		40
Eppenrod, Ev. Waldgruppe 6555812b	16	0		16
Summe	54	2		56

Platzangebot der Einrichtung(en)

Eppenrod, Ev. Kindergarten (Einrichtungsnummer: 6555812a)

Träger: Ev. Dekanat Nassauer Land

Öffnungszeiten:

Mo-Fr 07:00 Uhr bis 16:00 Uhr

Adresse:

Hauptstraße 8c, 65558 Eppenrod

	U2-Bereich			Ü2-Bereich			Summe U2+Ü2	Plätze Schulkinder	Plätze gesamt
	2			20	18				
Zahl der Plätze	2			38			40		40
davon	2			20	18				
Betreuungs- dauer	8			8	9				
Betreuungs- zeit	07:00-15:00			07:00-15:00	07:00-16:00				

Eppenrod, Ev. Waldgruppe (Einrichtungsnummer: 6555812b)*Träger: Ev. Dekanat Nassauer Land*

Öffnungszeiten:

Adresse:

Am Sportplatz, 65558 Eppenrod

	U2-Bereich			Ü2-Bereich				Summe U2+Ü2	Plätze Schulkinder	Plätze gesamt
Zahl der Plätze	0			16						16
davon				16						
Betreuungs- dauer				8						
Betreuungs- zeit				07:15-15:15						

Planungsbereich: Diez - Standort: Gückingen

Mehr als 80 Plätze sind im derzeitigen Bestandsgebäude auf Dauer nicht denkbar. Mit der Umstellung auf das neue KiTaG zum 01.07.2021 wurden befristet 85 Plätze ausgewiesen.

Als kurzfristige Lösung für eine Maxigruppe (Vorschulkinder) ist das ev. Gemeindehaus umgenutzt worden. Das Provisorium wurde März 2024 in Betrieb genommen.

Bedarf an Kindergartenplätzen

Gemeinde / Gemeindeteil	km	Einwohner	Gesamtbedarf U2+Ü2 Plätze			Bedarf U2 Plätze		
			A	B	C	D	E	F
			25/26	26/27	27/28	25/26	26/27	27/28
Aull	1,5	407	15	14	15	1	1	1
Gückingen	0	1.124	57	56	55	3	3	3
Hambach	2	485	18	20	18	1	1	1
Summe		2.016	90	90	88	5	5	5

Bestand am Standort

	1	2	3	3
	Bestand U2-Angebote	Bestand U2-Angebote	Plätze für Schulkinder	Gesamtplätze
Gückingen, Ev. Kindertagesstätte St. Peter Wichtel 6555802a	79	6		85
Gückingen, Evangelisches Gemeindehaus 6555802b	20	0		20
Summe	99	6		105

Platzangebot der Einrichtung(en)

Gückingen, Ev. Kindertagesstätte St. Peter Wichtel (Einrichtungsnummer: 6555802a)

Träger: Ev. Kirchengemeinde St. Peter zu Diez

Öffnungszeiten:

Mo-Fr 07:00 Uhr bis 16:30 Uhr

Adresse:

	U2-Bereich			Ü2-Bereich			Summe U2+Ü2	Plätze Schulkinder	Plätze gesamt
	Zahl der Plätze								
Zahl der Plätze	6			79			85		85
davon	6			61	18				
Betreuungsdauer	9			9	9,5				
Betreuungszeit	07:00-16:00			07:00-16:00	07:00-16:30				

Gückingen, Evangelisches Gemeindehaus (Einrichtungsnummer: 6555802b)

Träger: Ev. Kirchengemeinde St. Peter zu Diez

Öffnungszeiten:

Mo-Fr 07:00 Uhr bis 16:30 Uhr

Adresse:

	U2-Bereich			Ü2-Bereich				Summe U2+Ü2	Plätze Schulkinder	Plätze gesamt
Zahl der Plätze	0			20				20		20
davon				20						
Betreuungs- dauer				9						
Betreuungs- zeit				07:00-16:00						

Planungsbereich: Diez - Standort: Heistenbach

Die Plätze am Standort Heistenbach sind zurzeit bedarfsdeckend.

Bedarf an Kindergartenplätzen

Gemeinde / Gemeindeteil	km	Einwohner	Gesamtbedarf U2+Ü2 Plätze			Bedarf U2 Plätze		
			A	B	C	D	E	F
			25/26	26/27	27/28	25/26	26/27	27/28
Heistenbach	0	1.029	41	45	43	2	2	2
Summe		1.029	41	45	43	2	2	2

Bestand am Standort

	1	2	3	3
	Bestand Ü2- Angebote	Bestand U2- Angebote	Plätze für Schulkinder	Gesamtplätze
Heistenbach, Ev. Kindergarten 6555803	40	2		42
Summe	40	2		42

Platzangebot der Einrichtung(en)

Heistenbach, Ev. Kindergarten (Einrichtungsnummer: 6555803)

Träger: Ev. Kirchengemeinde St. Peter zu Diez

Öffnungszeiten:

Mo-Fr 07:00 Uhr bis 16:30 Uhr

Adresse:

Karlstraße 3, 65558 Heistenbach

	U2-Bereich			Ü2-Bereich				Summe U2+Ü2	Plätze Schulkinder	Plätze gesamt
	2			40						
Zahl der Plätze	2			40				42		42
davon	2			40						
Betreuungs- dauer	9			9						
Betreuungs- zeit	07:00-16:00			07:00-16:00						

Planungsbereich: Diez - Standort: Holzappel

Am Standort Holzappel gibt es nicht genügend Plätze. Der Träger der ev. Kita in Holzappel hat sich daher bereiterklärt, eine provisorische vierte Gruppe in der Kita einzurichten. Die Gruppe wurde im Mai 2019 in Betrieb genommen. Von den 70 Plätzen im Bestand, sind 15 nur vorübergehend bewilligt. Aufgrund des neuen KiTaG droht auf lange Sicht eine Reduzierung auf 45 Plätze. Auch wegen der hohen Belastung und angespannten Personalsituation in der ev. Kita in Holzappel ist schnellstmöglich eine dauerhafte bauliche Lösung zu schaffen. Die beteiligten Ortsgemeinden Holzappel, Scheidt und Laurenburg haben sich inzwischen für einen Neubau entschieden.

Für die Übergangszeit bis zur Fertigstellung des Neubaus scheint die ev. Kita in Holzappel mit ihren 70 (teils befristeten) Plätzen ausreichend dimensioniert zu sein.

Bedarf an Kindergartenplätzen

Gemeinde / Gemeindeteil	km	Einwohner	Gesamtbedarf U2+Ü2 Plätze			Bedarf U2 Plätze		
			A	B	C	D	E	F
			25/26	26/27	27/28	25/26	26/27	27/28
Holzappel	0	1.077	45	43	51	3	3	3
Laurenburg	4,2	259	8	9	9	0	0	0
Scheidt	2,4	363	20	19	16	1	1	1
Summe		1.699	73	71	76	4	4	4

Bestand am Standort

	1	2	3	3
	Bestand Ü2- Angebote	Bestand U2- Angebote	Plätze für Schulkinder	Gesamtplätze
Holzappel, Ev. Kindergarten 5637901	65	5		70
Summe	65	5		70

Platzangebot der Einrichtung(en)

Holzappel, Ev. Kindergarten (Einrichtungsnummer: 5637901)

Träger: Ev. Dekanat Nassauer Land

Öffnungszeiten:

Mo-Fr 07:15 Uhr bis 16:15 Uhr

Adresse:

Hinter den Gärten, 56379 Holzappel

	U2-Bereich			Ü2-Bereich				Summe U2+Ü2	Plätze Schulkinder	Plätze gesamt
Zahl der Plätze	5			65				70		70
davon	2	3		15	12	38				
Betreuungs- dauer	7	7		7	7	9				
Betreuungs- zeit	07:15-14:15	07:15-12:15 14:15-16:15		07:15-14:15	07:15-12:15 14:15-16:15	07:15-16:15				

Planungsbereich: Diez - Standort: Langenscheid

Am Standort Langenscheid kann im kommenden Kita-Jahr voraussichtlich allen Kindern ein Platz angeboten werden.

Bedarf an Kindergartenplätzen

Gemeinde / Gemeindeteil	km	Einwohner	Gesamtbedarf U2+Ü2 Plätze			Bedarf U2 Plätze		
			A	B	C	D	E	F
			25/26	26/27	27/28	25/26	26/27	27/28
Geilnau	3,8	361	13	12	12	0	0	0
Hirschberg	3,5	399	14	13	9	0	0	0
Langenscheid	0	520	25	22	21	1	1	1
Summe		1.280	52	47	42	1	1	1

Bestand am Standort

	1	2	3	3
	Bestand Ü2-Angebote	Bestand U2-Angebote	Plätze für Schulkinder	Gesamtplätze
Langenscheid, Ev. Kindergarten 6555811	48	7		55
Summe	48	7		55

Platzangebot der Einrichtung(en)

Langenscheid, Ev. Kindergarten (Einrichtungsnummer: 6555811)

Träger: Ev. Dekanat Nassauer Land

Öffnungszeiten:

Mo-Fr 07:00 Uhr bis 16:00 Uhr

Adresse:

Weierplatz 1, 65558 Langenscheid

Zahl der Plätze	U2-Bereich			Ü2-Bereich			Summe U2+Ü2	Plätze Schulkinder	Plätze gesamt
	7			27	21				
davon	7			27	21		55		55
Betreuungsdauer	9			8	9				
Betreuungszeit	07:00-16:00			07:00-15:00	07:00-16:00				

Summe im Planungsbereich

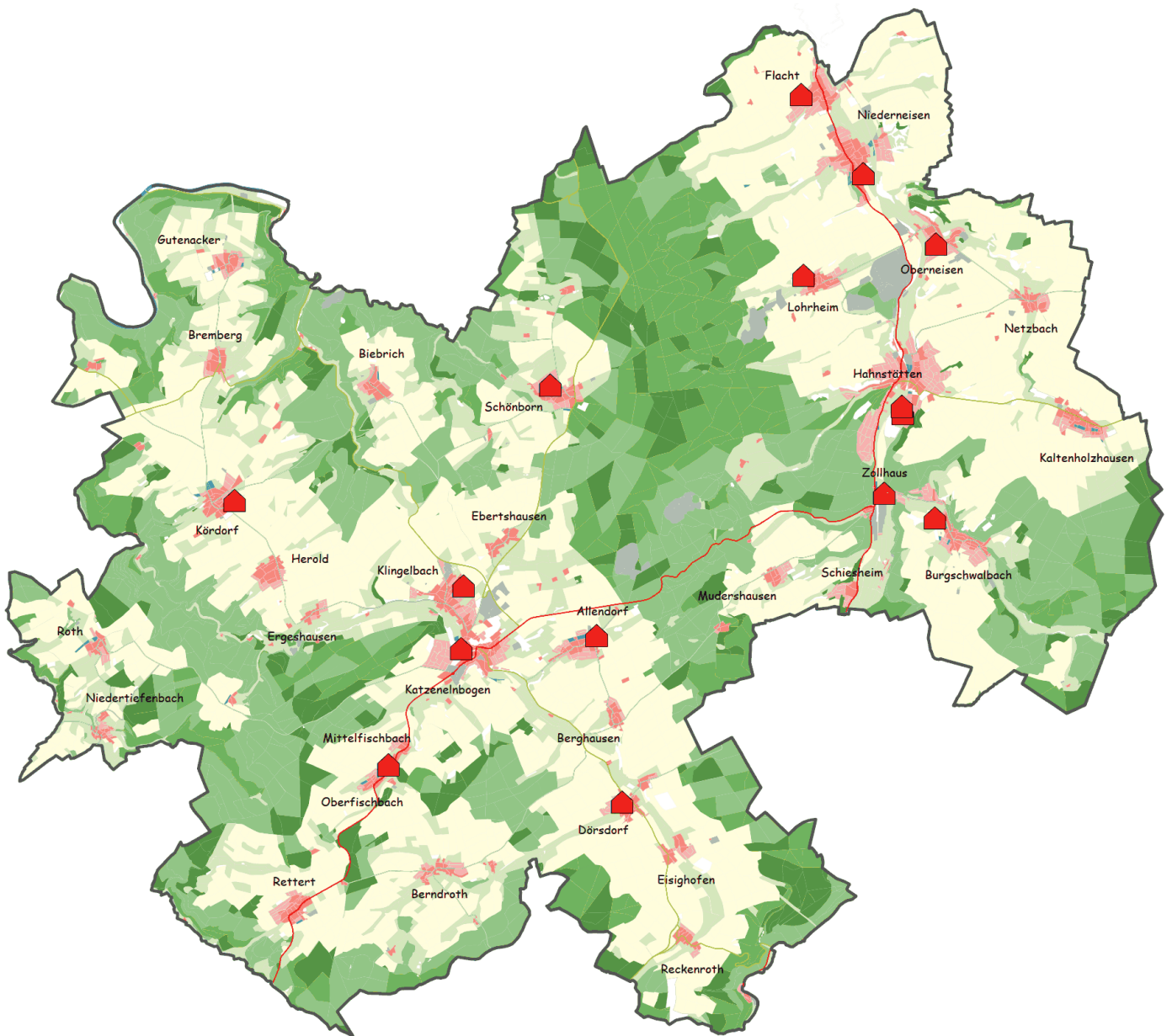
Bedarf an Kindergartenplätzen

Gemeinde / Gemeindeteil	km	Einwohner	Gesamtbedarf U2+Ü2 Plätze			Bedarf U2 Plätze		
			A	B	C	D	E	F
			25/26	26/27	27/28	25/26	26/27	27/28
Altendiez	0	2.229	72	78	81	4	4	4
Balduinstein	0	551	9	8	13	1	1	1
Cramberg	1,9	494	15	16	17	1	1	1
Wasenbach	5	311	20	19	17	1	1	1
Birlenbach	0	1.673	98	96	84	3	3	3
Steinsberg	10,5	244	12	16	16	1	1	1
Diez	0	11.377	472	443	415	19	19	19
Charlottenberg	2,4	146	2	2	2	0	0	0
Dörnberg	0	460	13	8	8	0	0	0
Horhausen	5,3	307	9	8	5	0	0	0
Eppenrod	0	757	46	42	38	2	2	2
Isselbach	4,2	386	12	15	18	1	1	1
Aull	1,5	407	15	14	15	1	1	1
Gückingen	0	1.124	57	56	55	3	3	3
Hambach	2	485	18	20	18	1	1	1
Heistenbach	0	1.029	41	45	43	2	2	2
Holzappel	0	1.077	45	43	51	3	3	3
Laurenburg	4,2	259	8	9	9	0	0	0
Scheidt	2,4	363	20	19	16	1	1	1
Geilnau	3,8	361	13	12	12	0	0	0
Hirschberg	3,5	399	14	13	9	0	0	0
Langenscheid	0	520	25	22	21	1	1	1
Summe		24.959	1036	1004	963	45	45	45

Bestand an Kindergartenplätzen

	1	2	3	3
	Bestand U2- Angebote	Bestand U2- Angebote	Plätze für Schulkinder	Gesamtplätze
Altendiez, Evangelischer Kinderhort 6562401b	0	0	45	45
Altendiez, Evangelisch-integrative Kita 6562401a	126	14		140
Balduinstein, Kath. Kindergarten 6555806	52	3		55
Birlenbach, Ev. Kindergarten Purzelbaum 6562602a	95	0		95
Birlenbach, Ev. Kindergarten Purzelbaum II 6562602b	3	7		10
Diez, AWO Kita Am Hain 6558207	64	6		70
Diez, Ev. Kindergarten Am Schlossberg 6558211	78	1		79
Diez, Ev. Kindergarten Kinderhafen 6558210	40	0	21	61
Diez, Ev. Kita Am Hexenberg 6558208	105	7		112
Diez, Ev. Kita Auf der Hohen Straße 6558209	81	8		89
Diez, Kath. Kindergarten Herz Jesu 6558202	61	2		63
Diez, Waldorfkindergarten 6558206	43	4		47
Dörnberg, Kommunal Kindergarten 5637902	33	1		34
Eppenrod, Ev. Kindergarten 6555812a	38	2		40
Eppenrod, Ev. Waldgruppe 6555812b	16	0		16
Gückingen, Ev. Kindertagesstätte St. Peter Wichtel 6555802a	79	6		85
Gückingen, Evangelisches Gemeindehaus 6555802b	20	0		20
Heistenbach, Ev. Kindergarten 6555803	40	2		42
Holzappel, Ev. Kindergarten 5637901	65	5		70
Langenscheid, Ev. Kindergarten 6555811	48	7		55
Summe	1087	75	66	1228

Planungsbereich Verbandsgemeinde Aar-Einrich



Beschreibung Sozialraum

Anknüpfend an die allgemeinen Ausführungen im Kapitel Sozialräume gilt es für den Planungsbereich Verbandsgemeinde Aar-Einrich zwei Sozialräume zu unterscheiden.

Sozialraum Region Katzenelnbogen

Ergebnis der Datenanalyse:

Ortsgemeinde	Anzahl u7 gesamt	Plätze in den Kitas	Anteil u7 ohne deutsche Staatsangehörigkeit	Anteil u7 in Bedarfsgemeinschaften	Anteil u 21 mit Hilfen des Jugendamtes
Zum Vergleich Landkreis gesamt	7.627	5.202	12,95	12,40	2,62
Region Katzenelnbogen	569	397	8,26	5,15	1,46
Allendorf (Sitzgemeinde Kita)	38	40			
Berghausen	15				
Dörsdorf (Sitzgemeinde Kita)	28	40			
Reckenroth	15				
Berndroth	25				
Eisighofen	10				
Katzenelnbogen (Sitzgemeinde Kita)	149	100			
Klingelbach (Sitzgemeinde Kita)	52	40			
Kördorf (Sitzgemeinde Kita)	32	65			
Bremberg	17				
Ergeshausen	11				
Herold	25				
Gutenacker	28				
Mittelfischbach (Sitzgemeinde Kita)	10	72			
Roth	11				
Niedertiefenbach	10				
Rettert	16				
Oberfischbach	11				
Schönborn (Sitzgemeinde Kita)	39	40			
Biebrich	20				
Ebertshausen	7				

Tabelle: blaue Markierungen liegen über dem Kreisdurchschnitt, grüne Markierungen über dem Regionsdurchschnitt, Kita-Platzzahlen zum Zeitpunkt der Analyse aus Bedarfsplan 2020/2021 entnommen.

Demnach kann als Kernbefund festgehalten werden:

- In der Region Katzenelnbogen gibt es eine tendenziell räumliche Verdichtung von soziostrukturellen Belastungslagen in der Stadt Katzenelnbogen sowie in der kleinen Gemeinde Rettert. Diese gehört zum Einzugsgebiet der kommunalen Kita in Mittelfischbach. Die Ortsgemeinde Mittelfischbach weist mit Blick auf die Durchschnitte der Region selbst überdurchschnittliche Werte bei den Kindern in Bedarfsgemeinschaften sowie jungen Menschen in den Hilfen zur Erziehung auf.
- Nach den Einschätzungen der Kita-Leitungen im Rahmen der Leitungsbefragung wird der Unterstützungsbedarf aufgrund eines Migrationshintergrundes in dieser VG eher niedrig eingeschätzt. Die evangelische Kita in Katzenelnbogen gibt an, dass 21% bis 40% der Kinder einen Unterstützungsbedarf aufgrund eines Migrationshintergrundes haben.
- Soziale Benachteiligungen und Bewältigungsanforderungen werden von den Kitas in der Region Katzenelnbogen als durchschnittlich oder sehr niedrig eingeschätzt. Wenn solche wahrgenommen werden, dann am ehesten aufgrund des Status als Alleinerziehende. Zudem wird vereinzelt die schlechte Infrastruktur vor Ort als Bewältigungsanforderung für Eltern/Familien beschrieben.

In der Zusammenschau der Ergebnisse der Datenanalyse zeigt sich eine tendenzielle Verdichtung von sozialen Belastungslagen und strukturellen Benachteiligungen in **Katzenelnbogen** sowie im **Kita-Einzugsbereich von Mittelfischbach**.

Angesichts der vielen kleinen Ortsgemeinden besteht hier zudem **Bedarf an der Stärkung der sozialen Infrastruktur und der Verbesserung der Erreichbarkeit und Zugänglichkeit zu Angeboten**, um die bestehende lückenhafte soziale Infrastruktur auszugleichen. Die Region verfügt als bisher einziges familienunterstützendes Angebot das Haus der Familie in Katzenelnbogen.

Sozialraum Region Hahnstätten

Ergebnis der Datenanalyse:

Ortsgemeinde	Anzahl u7 gesamt	Plätze in den Kitas	Anteil u7 ohne deutsche Staatsangehörigkeit	Anteil u7 in Bedarfsgemeinschaften	Anteil u 21 mit Hilfen des Jugendamtes
Zum Vergleich Landkreis gesamt	7.627	5.202	12,95	12,40	2,62
Region Hahnstätten	670	475	9,10	7,38	2,08
Burgschwalbach (Sitzgemeinde Kita)	74	60			
Flacht (Sitzgemeinde Kita)	69	75			
Holzheim	52				
Hahnstätten (Sitzgemeinde Kita, 3 Kitas)	192	190			
Kaltenholzhausen	37				
Schiesheim	15				
Mudershausen	25				
Lohrheim (Sitzgemeinde Kita)	46	30			
Niederneisen (Sitzgemeinde Kita)	88	60			
Oberneisen (Sitzgemeinde Kita)	52	60			
Netzbach	20				

Tabelle: blaue Markierungen liegen über dem Kreisdurchschnitt, grüne Markierungen über dem Regionsdurchschnitt, Kita-Platzzahlen zum Zeitpunkt der Analyse aus Bedarfsplan 2020/2021 entnommen.

Demnach kann als Kernbefund festgehalten werden:

- Insgesamt weist die Region Hahnstätten wenig überdurchschnittliche Werte bei den drei Indikatoren im Vergleich zum Kreis auf.
- Es gibt jedoch eine räumliche Verdichtung von soziostrukturellen Belastungslagen in der Stadt Hahnstätten. Die Stadt liegt bei allen drei Indikatoren über dem Kreisdurchschnitt.
- Gemessen an den Durchschnitten der Region liegt die Gemeinde Flacht bei dem Anteil der Kinder ohne deutsche Staatsangehörigkeit sowie der Kinder in Bedarfsgemeinschaften über dem Durchschnitt.
- Nach den Einschätzungen der Kita-Leitungen im Rahmen der Leitungsbefragung wird der Unterstützungsbedarf aufgrund eines Migrationshintergrundes in dieser Region eher niedrig eingeschätzt. Eine Kita gibt jedoch an, dass 61% bis 80% der Kinder einen

Unterstützungsbedarf aufgrund eines Migrationshintergrundes haben. Diese Kita liegt in Hahnstätten.

- Soziale Benachteiligungen und Bewältigungsanforderungen werden von den Kitas in der Region Hahnstätten als durchschnittlich oder (sehr) niedrig eingeschätzt. Wenn solche wahrgenommen werden, dann am ehesten aufgrund des Status als Alleinerziehende.

In der Zusammenschau der Ergebnisse der Datenanalyse zeigt sich in der **Ortsgemeinde Hahnstätten** eine Verdichtung von Belastungslagen und strukturellen Benachteiligungen.

Angesichts der vielen kleinen Ortsgemeinden besteht hier jedoch zudem **Bedarf an der Stärkung der sozialen Infrastruktur und der Verbesserung der Erreichbarkeit und Zugänglichkeit zu Angeboten**. Es gibt in den Kitas kein Angebot aus dem Landesprogramm Kita!Plus: Kita im Sozialraum. Die Region verfügt als bisher einziges familienunterstützendes Angebot das Haus der Familie in Hahnstätten.

Planungsbereich: Aar-Einrich - Standort: Allendorf

Die Verbandsgemeindeverwaltung koordiniert als Kita-Träger die Belegung der kommunalen Kindertagesstätten. Die Zuordnung von Ortsgemeinden zu einzelnen Standorten spielt aus diesem Grund eine nachgeordnete Rolle.

Rechnerisch kann der Bedarf am Standort Allendorf gedeckt werden.

Die Gesamtbedarfsdeckung für den Planbereich Katzenelnbogen wird voraussichtlich erst mit dem geplanten Neubau in Klingelbach (voraussichtlich 100 Plätze) gewährleistet sein. Als kurzfristige Lösung wurde zum 01.06.2023 am Standort Allendorf eine Waldgruppe eingerichtet.

Bedarf an Kindergartenplätzen

Gemeinde / Gemeindeteil	km	Einwohner	Gesamtbedarf U2+Ü2 Plätze			Bedarf U2 Plätze		
			A	B	C	D	E	F
			25/26	26/27	27/28	25/26	26/27	27/28
Allendorf	0	602	19	19	25	1	1	1
Berghausen	2,4	295	12	12	10	1	1	1
Summe		897	31	31	35	2	2	2

Bestand am Standort

	1	2	3	3
	Bestand Ü2-Angebote	Bestand U2-Angebote	Plätze für Schulkinder	Gesamtplätze
Allendorf Fuchsbau 5637006b	15	0		15
Allendorf, Kommunaler Kindergarten 5637006a	38	2		40
Summe	53	2		55

Platzangebot der Einrichtung(en)

Allendorf Fuchsbau (Einrichtungsnummer: 5637006b)

Träger: Verbandsgemeinde Aar-Einrich

Öffnungszeiten:

Mo-Fr 07:00 Uhr bis 14:00 Uhr

Adresse:

	U2-Bereich			Ü2-Bereich			Summe U2+Ü2	Plätze Schulkinder	Plätze gesamt
Zahl der Plätze	0			15					15
davon				15					
Betreuungsdauer				7					
Betreuungszeit				07:00-14:00					

Allendorf, Kommunalen Kindergarten (Einrichtungsnummer: 5637006a)

Träger: Verbandsgemeinde Aar-Einrich

Öffnungszeiten:

Mo-Fr 07:00 Uhr bis 15:30 Uhr

Adresse:

Hauptstraße 78, 56370 Allendorf

	U2-Bereich			Ü2-Bereich				Summe U2+Ü2	Plätze Schulkinder	Plätze gesamt
Zahl der Plätze	2			38				40		40
davon	2			18	20					
Betreuungs- dauer	8,5			7	8,5					
Betreuungs- zeit	07:00-15:30			07:00-14:00	07:00-15:30					

Planungsbereich: Aar-Einrich - Standort: Burgschwalbach

Die Gesamtzahl der verfügbaren Plätze ist ausreichend.

Bedarf an Kindergartenplätzen

Gemeinde / Gemeindeteil	km	Einwohner	Gesamtbedarf U2+Ü2 Plätze			Bedarf U2 Plätze		
			A	B	C	D	E	F
			25/26	26/27	27/28	25/26	26/27	27/28
Burgschwalbach	0	1.085	56	50	51	2	2	2
Summe		1.085	56	50	51	2	2	2

Bestand am Standort

	1	2	3	3
	Bestand Ü2- Angebote	Bestand U2- Angebote	Plätze für Schulkinder	Gesamtplätze
Burgschwalbach, Ev. Kindergarten Salto Vitale 6555809	50	5		55
Summe	50	5		55

Platzangebot der Einrichtung(en)

Burgschwalbach, Ev. Kindergarten Salto Vitale (Einrichtungsnummer: 6555809)

Träger: Ev. Dekanat Nassauer Land

Öffnungszeiten:

Mo-Fr 07:30 Uhr bis 16:30 Uhr

Adresse:

Am Kindergarten 7, 65558 Burgschwalbach

Zahl der Plätze	U2-Bereich			Ü2-Bereich			Summe U2+Ü2	Plätze Schulkinder	Plätze gesamt
	5			25	25				
davon	5			25	25		55		55
Betreuungs- dauer	9			8	9				
Betreuungs- zeit	07:30-16:30			07:30-15:30	07:30-16:30				

Planungsbereich: Aar-Einrich - Standort: Dörsdorf

Die Verbandsgemeindeverwaltung koordiniert als Kita-Träger die Belegung der kommunalen Kindertagesstätten. Die Zuordnung von Ortsgemeinden zu einzelnen Standorten spielt aus diesem Grund eine nachgeordnete Rolle.

Rechnereisch ist der Bedarf am Standort Dörsdorf nicht gedeckt. Die Gesamtbedarfsdeckung für den Planbereich Katzenelnbogen wird voraussichtlich erst mit dem geplanten Neubau in Klingelbach (voraussichtlich 100 Plätze) gewährleistet sein.

Bedarf an Kindergartenplätzen

Gemeinde / Gemeindeteil	km	Einwohner	Gesamtbedarf U2+Ü2 Plätze			Bedarf U2 Plätze		
			A	B	C	D	E	F
			25/26	26/27	27/28	25/26	26/27	27/28
Berndroth	4,2	406	27	20	19	1	1	1
Dörsdorf	0	422	24	22	16	0	0	0
Eisighofen	1,2	299	12	20	24	1	1	1
Reckenroth	2,4	240	6	8	9	0	0	0
Summe		1.367	69	70	68	2	2	2

Bestand am Standort

	1	2	3	3
	Bestand Ü2- Angebote	Bestand U2- Angebote	Plätze für Schulkinder	Gesamtplätze
Dörsdorf, Kommunaler Kindergarten 5637007	38	2		40
Summe	38	2		40

Platzangebot der Einrichtung(en)

Dörsdorf, Kommunaler Kindergarten (Einrichtungsnummer: 5637007)

Träger: Verbandsgemeinde Aar-Einrich

Öffnungszeiten:

Mo-Fr 07:00 Uhr bis 15:30 Uhr

Adresse:

Neue Schule 4a, 56370 Dörsdorf

	U2-Bereich			Ü2-Bereich			Summe U2+Ü2	Plätze Schulkinder	Plätze gesamt
Zahl der Plätze	2			38			40		40
davon	2			25	13				
Betreuungs- dauer	8,5			7	8,5				
Betreuungs- zeit	07:00-15:30			07:00-14:00	07:00-15:30				

Planungsbereich: Aar-Einrich - Standort: Flacht

Nach Rückmeldung ist die Einrichtung vollständig ausgelastet, es wird eine Warteliste für die 8 und 9 Stundenplätze geführt. Um eine bedarfsgerechte Versorgung zu gewährleisten und um den Anforderungen des KiTaG gerecht zu werden, ist die Erweiterung der Einrichtung notwendig. Die An- und Umbaumaßnahmen sind im vollen Gange. Der Anbau wurde dieses Jahr bezogen, sodass aktuell der Bestand saniert werden kann.

Bedarf an Kindergartenplätzen

Gemeinde / Gemeindeteil	km	Einwohner	Gesamtbedarf U2+Ü2 Plätze			Bedarf U2 Plätze		
			A	B	C	D	E	F
			25/26	26/27	27/28	25/26	26/27	27/28
Flacht	0	990	37	32	35	1	1	1
Holzheim	1,4	851	43	37	33	1	1	1
Summe		1.841	80	69	68	2	2	2

Bestand am Standort

	1	2	3	3
	Bestand U2-Angebote	Bestand U2-Angebote	Plätze für Schulkinder	Gesamtplätze
Flacht, Ev. Kindergarten 6555804	70	5		75
Summe	70	5		75

Platzangebot der Einrichtung(en)

Flacht, Ev. Kindergarten (Einrichtungsnummer: 6555804)

Träger: Ev. Dekanat Nassauer Land

Öffnungszeiten:

Mo-Fr 07:00 Uhr bis 16:00 Uhr

Adresse:

Am Kindergarten 3, 65558 Flacht

	U2-Bereich			Ü2-Bereich				Summe U2+Ü2	Plätze Schulkinder	Plätze gesamt
Zahl der Plätze	5			70				75		75
davon	5			24	21	25				
Betreuungs-dauer	8			8	9	6				
Betreuungs-zeit	07:00-15:00			07:00-15:00	07:00-16:00	07:00-13:00				

Planungsbereich: Aar-Einrich - Standort: Hahnstätten

Nach Rückmeldung der Träger sind die Einrichtungen vollständig ausgelastet. An den Standorten werden Wartelisten geführt.

Bedarf an Kindergartenplätzen

Gemeinde / Gemeindeteil	km	Einwohner	Gesamtbedarf U2+Ü2 Plätze			Bedarf U2 Plätze		
			A	B	C	D	E	F
			25/26	26/27	27/28	25/26	26/27	27/28
Hahnstätten	0	3.072	138	146	157	7	7	7
Kaltenholzhausen	3,1	547	17	16	15	0	0	0
Mudershausen	4,2	457	15	15	12	1	1	1
Schiesheim	3,5	271	20	19	16	0	0	0
Summe		4.347	190	196	200	8	8	8

Bestand am Standort

	1	2	3	3
	Bestand U2- Angebote	Bestand U2- Angebote	Plätze für Schulkinder	Gesamtplätze
Hahnstätten, Ev. Kindergarten Pustebume 6562302	125	10		135
Hahnstätten, Ev. Kindergarten Zwergenland 6562301	40	0		40
Hahnstätten, Waldkindergarten KREML 6562303	20	0		20
Summe	185	10		195

Platzangebot der Einrichtung(en)

Hahnstätten, Ev. Kindergarten Pustebume (Einrichtungsnummer: 6562302)

Träger: Ev. Dekanat Nassauer Land

Öffnungszeiten:

Mo-Fr 07:00 Uhr bis 16:00 Uhr

Adresse:

Jahnstraße 11, 65623 Hahnstätten

Zahl der Plätze	U2-Bereich			Ü2-Bereich				Summe U2+Ü2	Plätze Schulkinder	Plätze gesamt
	10			30	20	75				
davon	10			30	20	75		135		135
Betreuungs- dauer	8			7	7	9				
Betreuungs- zeit	07:00-15:00			07:00-14:00	08:00-15:00	07:00-16:00				

Hahnstätten, Ev. Kindergarten Zwergenland (Einrichtungsnummer: 6562301)

Träger: Ev. Dekanat Nassauer Land

Öffnungszeiten:

Mo-Fr 07:00 Uhr bis 16:00 Uhr

Adresse:

Jahnstraße 19, 65623 Hahnstätten

	U2-Bereich			Ü2-Bereich				Summe U2+Ü2	Plätze Schulkinder	Plätze gesamt
Zahl der Plätze	0			40				40		40
davon				20	20					
Betreuungs- dauer				8	9					
Betreuungs- zeit				07:00-15:00	07:00-16:00					

Hahnstätten, Waldkindergarten KREML (Einrichtungsnummer: 6562303)

Träger: Kulturhaus KREML

Öffnungszeiten:

Mo-Fr 07:30 Uhr bis 13:30 Uhr

Adresse:

Burgschwalbacher Straße 8, 65623 Hahnstätten/Zollhaus

	U2-Bereich			Ü2-Bereich				Summe U2+Ü2	Plätze Schulkinder	Plätze gesamt
Zahl der Plätze	0			20				20		20
davon				20						
Betreuungs- dauer				6						
Betreuungs- zeit				07:30-13:30						

Planungsbereich: Aar-Einrich - Standort: Katzenelnbogen

Der Bedarf kann an diesem Standort mit den zur Verfügung stehenden Plätzen derzeit nicht gedeckt werden.

Um eine Deckung des Bedarfs zu erreichen, ist es notwendig, weitere Plätze zu schaffen. Diesbezüglich wird von der Verbandsgemeinde in Klingelbach ein Neubau mit voraussichtlich 100 Plätzen errichtet. Als Übergang bis zur Inbetriebnahme wurde im Gemeindehaus der Ortsgemeinde Klingelbach eine provisorische Kita mit inzwischen 40 Plätzen und im ehemaligen ev. Gemeindehaus in Katzenelnbogen eine provisorische Waldgruppe mit 20 Plätzen eingerichtet. Langfristig würde die Platzzahl im ev. Kindergarten in Katzenelnbogen nicht bei 102 Plätzen bleiben. Sofern dort alle Kinder mit einem Mittagessen versorgt würden, sinkt die Platzzahl um mindestens 10 Plätze. Insofern würden langfristig mindestens 40 Plätze fehlen, sodass der Neubau in Klingelbach weiterhin notwendig ist.

Bedarf an Kindergartenplätzen

Gemeinde / Gemeindeteil	km	Einwohner	Gesamtbedarf U2+Ü2 Plätze			Bedarf U2 Plätze		
			A 25/26	B 26/27	C 27/28	D 25/26	E 26/27	F 27/28
Katzenelnbogen	0	2.292	90	84	77	3	3	3
Klingelbach	1	798	35	36	38	2	2	2
Summe		3.090	125	120	115	5	5	5

Bestand am Standort

	1	2	3	3
	Bestand U2- Angebote	Bestand U2- Angebote	Plätze für Schulkinder	Gesamtplätze
Katzenelnbogen, Ev. Kindergarten 5636801	97	5		102
Klingelbach, Kindergarten Waldgruppe 5636805	20	0		20
Klingelbach, Kommunaler Kindergarten 5636804	38	2		40
Summe	155	7		162

Platzangebot der Einrichtung(en)

Katzenelnbogen, Ev. Kindergarten (Einrichtungsnummer: 5636801)

Träger: Ev. Dekanat Nassauer Land

Öffnungszeiten:

Mo-Fr 07:00 Uhr bis 16:00 Uhr

Adresse:

In der Weiherwiese 2, 56368 Katzenelnbogen

	U2-Bereich			Ü2-Bereich				Summe U2+Ü2	Plätze Schulkinder	Plätze gesamt
Zahl der Plätze	5			97				102		102
davon	5			61	18	18				
Betreuungs- dauer	9			9	7	7				
Betreuungs- zeit	07:00-16:00			07:00-16:00	07:30-12:30 14:00-16:00	07:00-14:00				

Klingelbach, Kindergarten Waldgruppe (Einrichtungsnummer: 5636805)

Träger: Verbandsgemeinde Aar-Einrich

Öffnungszeiten:

Adresse:

	U2-Bereich			Ü2-Bereich				Summe U2+Ü2	Plätze Schulkinder	Plätze gesamt
Zahl der Plätze	0			20				20		20
davon				20						
Betreuungs- dauer				8,5						
Betreuungs- zeit				07:00-15:30						

Klingelbach, Kommunaler Kindergarten (Einrichtungsnummer: 5636804)

Träger: Verbandsgemeinde Aar-Einrich

Öffnungszeiten:

Mo-Fr 07:00 Uhr bis 15:30 Uhr

Adresse:

Auf dem Feldchen 28, 56368 Katzenelnbogen

	U2-Bereich			Ü2-Bereich				Summe U2+Ü2	Plätze Schulkinder	Plätze gesamt
Zahl der Plätze	2			38				40		40
davon	2			38						
Betreuungs- dauer	8,5			8,5						
Betreuungs- zeit	07:00-15:30			07:00-15:30						

Planungsbereich: Aar-Einrich - Standort: Kördorf

Die Verbandsgemeindeverwaltung koordiniert als Kita-Träger die Belegung der kommunalen Kindertagesstätten. Die Zuordnung von Ortsgemeinden zu einzelnen Standorten spielt aus diesem Grund eine nachgeordnete Rolle.

Um den Bedarf an zukunftsfähigen Kita-Plätzen im Einzugsbereich der Kita Kördorf zu decken, ist die Erweiterung der Kita um eine Gruppe geplant. Dazu soll das angrenzende Gebäude der Feuerwehr aufgestockt und mit der Kita verbunden werden. Mit dem Abschluss der Maßnahme kann nächstes Jahr gerechnet werden. Die provisorische Waldgruppe konnte zum 31.10.2025 geschlossen werden, da es keinen Bedarf mehr gab.

Bedarf an Kindergartenplätzen

Gemeinde / Gemeindeteil	km	Einwohner	Gesamtbedarf U2+Ü2 Plätze			Bedarf U2 Plätze		
			A	B	C	D	E	F
			25/26	26/27	27/28	25/26	26/27	27/28
Bremberg	2,2	265	6	7	6	0	0	0
Ergeshausen	2	125	6	5	5	0	0	0
Gutenacker	3,8	363	16	16	15	1	1	1
Herold	1,6	380	11	13	14	1	1	1
Kördorf	0	571	21	22	21	1	1	1
Summe		1.704	60	63	61	3	3	3

Bestand am Standort

	1	2	3	3
	Bestand Ü2- Angebote	Bestand U2- Angebote	Plätze für Schulkinder	Gesamtplätze
Kördorf, Kommunaler Kindergarten 5637008a	67	3		70
Summe	67	3		70

Platzangebot der Einrichtung(en)

Kördorf, Kommunaler Kindergarten (Einrichtungsnummer: 5637008a)

Träger: Verbandsgemeinde Aar-Einrich

Öffnungszeiten:

Mo-Fr 07:00 Uhr bis 16:30 Uhr

Adresse:

Schulstraße 7, 56370 Kördorf

	U2-Bereich			Ü2-Bereich				Summe U2+Ü2	Plätze Schulkinder	Plätze gesamt
Zahl der Plätze	3			67				70		70
davon	2	1		21	20	26				
Betreuungs- dauer	6	9,5		8,5	6	9,5				
Betreuungs- zeit	07:00-13:00	07:00-16:30		07:00-15:30	07:00-13:00	07:00-16:30				

Planungsbereich: Aar-Einrich - Standort: Lohrheim

Die Gesamtzahl der verfügbaren Plätze ist ausreichend.

Bedarf an Kindergartenplätzen

Gemeinde / Gemeindeteil	km	Einwohner	Gesamtbedarf U2+Ü2 Plätze			Bedarf U2 Plätze		
			A	B	C	D	E	F
			25/26	26/27	27/28	25/26	26/27	27/28
Lohrheim	0	592	22	19	21	1	1	1
Summe		592	22	19	21	1	1	1

Bestand am Standort

	1	2	3	3
	Bestand Ü2- Angebote	Bestand U2- Angebote	Plätze für Schulkinder	Gesamtplätze
Lohrheim, Ev. Kita Villa Kunterbunt 6555808	26	4		30
Summe	26	4		30

Platzangebot der Einrichtung(en)

Lohrheim, Ev. Kita Villa Kunterbunt (Einrichtungsnummer: 6555808)

Träger: Ev. Dekanat Nassauer Land

Öffnungszeiten:

Mo-Fr 07:15 Uhr bis 16:15 Uhr

Adresse:

An der Mehrzweckhalle 7, 65558 Lohrheim

	U2-Bereich			Ü2-Bereich			Summe U2+Ü2	Plätze Schulkinder	Plätze gesamt
	4			8	18				
Zahl der Plätze	4			26			30		30
davon	4			8	18				
Betreuungs- dauer	8			8	9				
Betreuungs- zeit	07:15-15:15			07:15-15:15	07:15-16:15				

Planungsbereich: Aar-Einrich - Standort: Mittelfischbach

Die Einrichtung wird aufgrund des Ganztags- sowie Platzangebots für Kleinkinder zur Bedarfsdeckung aller Ortsgemeinden der Verbandsgemeinde genutzt. Die tatsächliche Auslastung liegt deshalb weit über dem rechnerischen Bedarf. Um die Einrichtung zukunftsfit zu machen, sollen 22 Plätze aus Mittelfischbach in die neu geplante Kindertagesstätte Klingelbach verlegt werden.

Bedarf an Kindergartenplätzen

Gemeinde / Gemeindeteil	km	Einwohner	Gesamtbedarf U2+Ü2 Plätze			Bedarf U2 Plätze		
			A	B	C	D	E	F
			25/26	26/27	27/28	25/26	26/27	27/28
Mittelfischbach	0	161	10	5	5	0	0	0
Niedertiefenbach	9	184	8	8	10	0	0	0
Oberfischbach	0,6	142	5	3	3	0	0	0
Rettert	3,3	466	26	24	25	1	1	1
Roth	9,1	193	10	10	8	0	0	0
Summe		1.146	59	50	51	1	1	1

Bestand am Standort

	1	2	3	3
	Bestand U2-Angebote	Bestand U2-Angebote	Plätze für Schulkinder	Gesamtplätze
Mittelfischbach, Kommunalen Kindergarten 5637009	63	4		67
Summe	63	4		67

Platzangebot der Einrichtung(en)

Mittelfischbach, Kommunalen Kindergarten (Einrichtungsnummer: 5637009)

Träger: Verbandsgemeinde Aar-Einrich

Öffnungszeiten:

Mo-Fr 07:00 Uhr bis 16:30 Uhr

Adresse:

Rheinstraße 22, 56370 Mittelfischbach

	U2-Bereich			Ü2-Bereich			Summe U2+Ü2	Plätze Schulkinder	Plätze gesamt
Zahl der Plätze	4			63			67		67
davon	2	2		13	28	22			
Betreuungsdauer	7	9,5		7	8,5	9,5			
Betreuungszeit	07:00-14:00	07:00-16:30		07:00-14:00	07:00-15:30	07:00-16:30			

Planungsbereich: Aar-Einrich - Standort: Niederneisen

Die Gesamtzahl der verfügbaren Plätze ist ausreichend.

Bedarf an Kindergartenplätzen

Gemeinde / Gemeindeteil	km	Einwohner	Gesamtbedarf U2+Ü2 Plätze			Bedarf U2 Plätze		
			A	B	C	D	E	F
			25/26	26/27	27/28	25/26	26/27	27/28
Niederneisen	0	1.493	67	67	65	3	3	3
Summe		1.493	67	67	65	3	3	3

Bestand am Standort

	1	2	3	3
	Bestand Ü2- Angebote	Bestand U2- Angebote	Plätze für Schulkinder	Gesamtplätze
Niederneisen, Ev. Kindertagesstätte 6562901	66	5	25	96
Summe	66	5	25	96

Platzangebot der Einrichtung(en)

Niederneisen, Ev. Kindertagesstätte (Einrichtungsnummer: 6562901)

Träger: Ev. Dekanat Nassauer Land

Öffnungszeiten:

Mo-Fr 07:00 Uhr bis 16:00 Uhr

Adresse:

Jahnstraße 14, 65629 Niederneisen

	U2-Bereich			Ü2-Bereich			Summe U2+Ü2	Plätze Schulkinder	Plätze gesamt
	5			66					
Zahl der Plätze	5			66			71	25	96
davon	5			20	46				
Betreuungs- dauer	9			8,5	9			6,5	
Betreuungs- zeit	07:00-16:00			07:00-15:30	07:00-16:00			-	

Planungsbereich: Aar-Einrich - Standort: Oberneisen

Die Gesamtzahl der verfügbaren Plätze ist ausreichend.

Bedarf an Kindergartenplätzen

Gemeinde / Gemeindeteil	km	Einwohner	Gesamtbedarf U2+Ü2 Plätze			Bedarf U2 Plätze		
			A	B	C	D	E	F
			25/26	26/27	27/28	25/26	26/27	27/28
Netzbach	1,7	358	9	10	11	1	1	1
Oberneisen	0	738	45	42	46	2	2	2
Summe		1.096	54	52	57	3	3	3

Bestand am Standort

	1	2	3	3
	Bestand U2- Angebote	Bestand U2- Angebote	Plätze für Schulkinder	Gesamtplätze
Oberneisen, Ev. Kindergarten Gänseblümchen 6555807	55	5		60
Summe	55	5		60

Platzangebot der Einrichtung(en)

Oberneisen, Ev. Kindergarten Gänseblümchen (Einrichtungsnummer: 6555807)

Träger: Ev. Dekanat Nassauer Land

Öffnungszeiten:

Mo-Fr 07:30 Uhr bis 16:30 Uhr

Adresse:

Kaltenbachstraße 15, 65558 Oberneisen

	U2-Bereich			Ü2-Bereich			Summe U2+Ü2	Plätze Schulkinder	Plätze gesamt
	5			15	40				
Zahl der Plätze	5			55			60		60
davon	5			15	40				
Betreuungs- dauer	9			9	8				
Betreuungs- zeit	07:30-16:30			07:30-16:30	07:30-15:30				

Planungsbereich: Aar-Einrich - Standort: Schönborn

Die Verbandsgemeinde koordiniert als Kita-Träger die Belegung der kommunalen Kindertagesstätten. Die Zuordnung von Ortsgemeinden zu einzelnen Standorten spielt aus diesem Grund eine nachgeordnete Rolle.

Am Standort Schönborn gibt es noch nicht für alle Kinder eine Ganztagsbetreuung. Das neue KiTaG sieht ein Mittagessen und eine Betreuung von 7 Stunden am Stück vor. Gemäß Ortsbegehung zur Vorbereitung des KiTaG sind bauliche Maßnahmen erforderlich. Der Träger möchte ein Ersatzneubau umsetzen. Er befindet sich zur Zeit noch in der Planung.

Bedarf an Kindergartenplätzen

Gemeinde / Gemeindeteil	km	Einwohner	Gesamtbedarf U2+Ü2 Plätze			Bedarf U2 Plätze		
			A	B	C	D	E	F
			25/26	26/27	27/28	25/26	26/27	27/28
Biebrich	4	341	20	18	17	1	1	1
Ebertshausen	2,5	129	5	5	8	0	0	0
Schönborn	0	722	31	30	29	2	2	2
Summe		1.192	56	53	54	3	3	3

Bestand am Standort

	1	2	3	3
	Bestand Ü2- Angebote	Bestand U2- Angebote	Plätze für Schulkinder	Gesamtplätze
Schönborn, Kommunalen Kindergarten 5637010	41	0		41
Summe	41	0		41

Platzangebot der Einrichtung(en)

Schönborn, Kommunalen Kindergarten (Einrichtungsnummer: 5637010)

Träger: Verbandsgemeinde Aar-Einrich

Öffnungszeiten:

Mo-Fr 07:00 Uhr bis 14:00 Uhr

Adresse:

Ringstraße 2, 56370 Schönborn

Zahl der Plätze	U2-Bereich			Ü2-Bereich			Summe U2+Ü2	Plätze Schulkinder	Plätze gesamt
	0			18	23				
davon				18	23		41		41
Betreuungs- dauer				5,5	8,5				
Betreuungs- zeit				07:00-12:30	07:00-15:30				

Summe im Planungsbereich

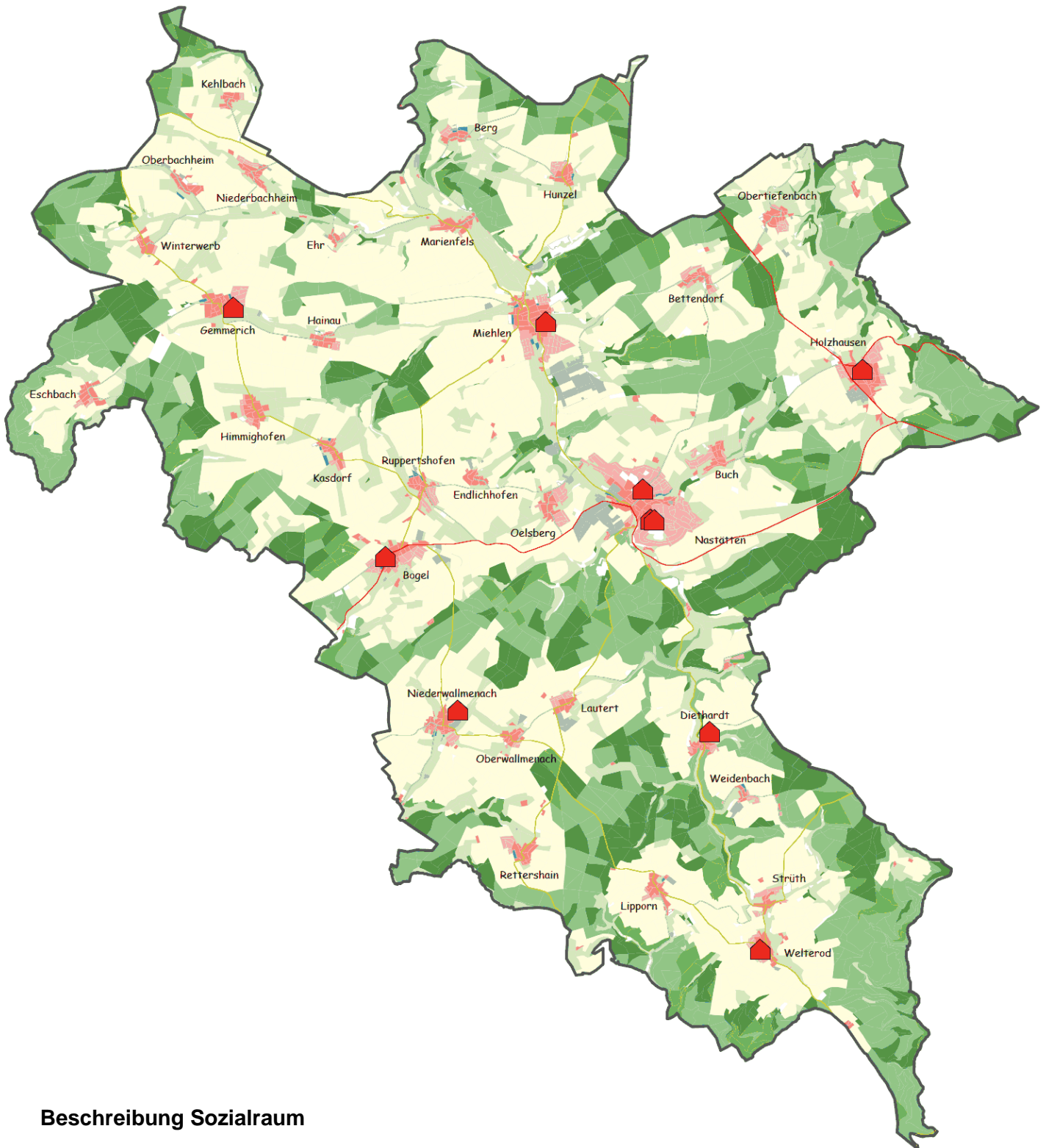
Bedarf an Kindergartenplätzen

Gemeinde / Gemeindeteil	km	Einwohner	Gesamtbedarf U2+Ü2 Plätze			Bedarf U2 Plätze		
			A	B	C	D	E	F
			25/26	26/27	27/28	25/26	26/27	27/28
Allendorf	0	602	19	19	25	1	1	1
Berghausen	2,4	295	12	12	10	1	1	1
Burgschwalbach	0	1.085	56	50	51	2	2	2
Berndroth	4,2	406	27	20	19	1	1	1
Dörsdorf	0	422	24	22	16	0	0	0
Eisighofen	1,2	299	12	20	24	1	1	1
Reckenroth	2,4	240	6	8	9	0	0	0
Flacht	0	990	37	32	35	1	1	1
Holzheim	1,4	851	43	37	33	1	1	1
Hahnstätten	0	3.072	138	146	157	7	7	7
Kaltenholzhausen	3,1	547	17	16	15	0	0	0
Mudershausen	4,2	457	15	15	12	1	1	1
Schiesheim	3,5	271	20	19	16	0	0	0
Katzenelnbogen	0	2.292	90	84	77	3	3	3
Klingelbach	1	798	35	36	38	2	2	2
Bremberg	2,2	265	6	7	6	0	0	0
Ergeshausen	2	125	6	5	5	0	0	0
Gutenacker	3,8	363	16	16	15	1	1	1
Herold	1,6	380	11	13	14	1	1	1
Kördorf	0	571	21	22	21	1	1	1
Lohrheim	0	592	22	19	21	1	1	1
Mittelfischbach	0	161	10	5	5	0	0	0
Niedertiefenbach	9	184	8	8	10	0	0	0
Oberfischbach	0,6	142	5	3	3	0	0	0
Rettert	3,3	466	26	24	25	1	1	1
Roth	9,1	193	10	10	8	0	0	0
Niederneisen	0	1.493	67	67	65	3	3	3
Netzbach	1,7	358	9	10	11	1	1	1
Oberneisen	0	738	45	42	46	2	2	2
Biebrich	4	341	20	18	17	1	1	1
Ebertshausen	2,5	129	5	5	8	0	0	0
Schönborn	0	722	31	30	29	2	2	2
Summe		19.850	869	840	846	35	35	35

Bestand an Kindergartenplätzen

	1	2	3	3
	Bestand U2- Angebote	Bestand U2- Angebote	Plätze für Schulkinder	Gesamtplätze
Allendorf Fuchsbau 5637006b	15	0		15
Allendorf, Kommunaler Kindergarten 5637006a	38	2		40
Burgschwalbach, Ev. Kindergarten Salto Vitale 6555809	50	5		55
Dörsdorf, Kommunaler Kindergarten 5637007	38	2		40
Flacht, Ev. Kindergarten 6555804	70	5		75
Hahnstätten, Ev. Kindergarten Pustebume 6562302	125	10		135
Hahnstätten, Ev. Kindergarten Zwergenland 6562301	40	0		40
Hahnstätten, Waldkindergarten KREML 6562303	20	0		20
Katzenelnbogen, Ev. Kindergarten 5636801	97	5		102
Klingelbach, Kindergarten Waldgruppe 5636805	20	0		20
Klingelbach, Kommunaler Kindergarten 5636804	38	2		40
Kördorf, Kommunaler Kindergarten 5637008a	67	3		70
Lohrheim, Ev. Kita Villa Kunterbunt 6555808	26	4		30
Mittelfischbach, Kommunaler Kindergarten 5637009	63	4		67
Niederneisen, Ev. Kindertagesstätte 6562901	66	5	25	96
Oberneisen, Ev. Kindergarten Gänseblümchen 6555807	55	5		60
Schönborn, Kommunaler Kindergarten 5637010	41	0		41
Summe	869	52	25	946

Planungsbereich Verbandsgemeinde Nastätten



Beschreibung Sozialraum

Anknüpfend an die allgemeinen Ausführungen im Kapitel Sozialräume gilt für den Planungsbereich Verbandsgemeinde Nastätten Folgendes.

Ergebnis der Datenanalyse:

Ortsgemeinde	Anzahl u7 gesamt	Plätze in den Kitas	Anteil u7 ohne deutsche Staatsangehörigkeit	Anteil u7 in Bedarfsgemeinschaften	Anteil u 21 mit Hilfen des Jugendamtes
Zum Vergleich Landkreis gesamt	7.627	5.202	12,95	12,40	2,62
Region Nastätten	1.060	729	7,64	6,56	1,64
Bogel (Sitzgemeinde Kita)	52	55			
Endlichhofen	7				
Kasdorf	14				
Ruppertshofen	17				
Gemmerich (Sitzgemeinde Kita)	28	75			
Eschbach	10				
Himmighofen	25				
Kehlbach	4				
Niederbachheim	18				
Oberbachheim	15				
Winterwerb	7				
Holzhausen (Sitzgemeinde Kita)	66	75			
Bettendorf	14				
Obertiefenbach	30				
Miehlen (Sitzgemeinde Kita, 2 Kitas)	134	135			
Berg	20				
Ehr	6				
Hainau	12				
Hunzel	13				
Marienfels	23				
Nastätten (Sitzgemeinde Kita, 5 Kitas)	291	265			
Buch	50				
Diethardt	17				
Oelsberg	31				
Weidenbach	5				
Niederwallmenach (Sitzgemeinde Kita)	30	69			
Lautert	9				
Oberwallmenach	8				
Reitzenhain	20				
Rettershain	11				
Welterod (Sitzgemeinde Kita)	32	55			
Lipporn	18				
Strüth	23				

Tabellen: blaue Markierungen liegen über dem Kreisdurchschnitt, grüne Markierungen über dem Regionsdurchschnitt, Kita-Platzzahlen zum Zeitpunkt der Analyse aus Bedarfsplan 2020/2021 entnommen.

Demnach kann als Kernbefund festgehalten werden:

- In der Region Nastätten gibt es wenig räumliche Verdichtung von soziostrukturellen Belastungslagen, vielmehr streuen die Bedarfe in den Ortsgemeinden, sodass nahezu in jedem Kita-Einzugsgebiet mindestens eine Ortsgemeinde überdurchschnittliche Werte bei mindestens einem Indikator aufweist.

- Die Stadt Nastätten liegt mit ihren Anteilen bei den Kindern ohne deutsche Staatsangehörigkeit sowie in Bedarfsgemeinschaften etwa genau im Kreisdurchschnitt (daher hellblau eingefärbt).
- Sieben der Kita-Leitungen schätzen den Unterstützungsbedarf aufgrund eines Migrationshintergrundes in dieser Region eher niedrig ein. Eine Kita gibt jedoch an, dass 41% bis 60% der Kinder einen Unterstützungsbedarf aufgrund eines Migrationshintergrundes haben. Diese Kita liegt in Nastätten. Drei weitere schätzen diesen Anteil bei 21% bis 40%.
- Soziale Benachteiligungen und Bewältigungsanforderungen werden von den Kitas in der Region als durchschnittlich oder (sehr) niedrig eingeschätzt. Einzig eine Kita in Nastätten bewertet die sozialen Benachteiligungen und Bewältigungsanforderungen als hoch.
- Wenn solche wahrgenommen werden, dann am ehesten aufgrund des Status als Alleinerziehende. Einige der Kita-Leitungen sehen auch Belastungen und strukturelle Benachteiligungen aufgrund von Migrationserfahrungen und sozialer Isolation von Familien im Sozialraum.

In der Zusammenschau der Ergebnisse der Datenanalyse zeigt sich, dass tendenziell in Nastätten von einer Verdichtung von Belastungslagen und strukturellen Benachteiligungen auszugehen ist. Darüber hinaus fällt in dieser Region die breite Streuung von Bedarfen auf. So liegt in nahezu jedem Kita-Einzugsgebiet bezogen auf mindestens eine Ortsgemeinde mindestens ein Indikator über dem Kreisdurchschnitt. Dieser Befund verweist auf die hohe Bedeutung des Auf- und Ausbaus von präventiven Unterstützungsstrukturen in den Kitas der gesamten Region.

Auffallend ist, dass vier der insgesamt fünf Kitas in Nastätten bereits über das Landesprogramm Kita!Plus: Kita im Sozialraum Elternberatungsangebote in der Kita installiert haben. Dies zeigt einen hohen Bedarf von Eltern an lebensweltnaher Beratung im Rahmen der Erziehungs- und Familienaufgaben und einer bestehenden lückenhaften sozialen Infrastruktur, welche es auch aufgrund der vielen kleinen Ortsgemeinden zu stärken gilt. Hinzu kommt, dass Nastätten die einzige Region im Rhein-Lahn-Kreis darstellt, die über keine Bahnanbindung verfügt. Dem Bedarf des Ausgleichs einer lückenhaften Infrastruktur soll auch über das Konzept des Sozialraumbudgets Rechnung getragen werden.

Planungsbereich: Nastätten - Standort: Bogel

Aktuell befinden sich zwei U2-Kinder auf der Warteliste. Jedoch ist durch die Errichtung eines Provisoriums damit zu rechnen, dass alle Kinder einen Kita-Platz erhalten können. Am Hauptstandort sind jedoch bauliche Erweiterungen oder Anpassungen im Raumkonzept notwendig, um die Kita zukunftsfähig zu gestalten. Derzeit befinden sich mögliche Baupläne in der Überarbeitung. Zusätzlich soll die Betriebserlaubnis angepasst werden.

Bedarf an Kindergartenplätzen

Gemeinde / Gemeindeteil	km	Einwohner	Gesamtbedarf U2+Ü2 Plätze			Bedarf U2 Plätze		
			A	B	C	D	E	F
			25/26	26/27	27/28	25/26	26/27	27/28
Bogel	0	817	41	37	37	1	1	1
Endlichhofen	2,2	149	4	5	7	0	0	0
Kasdorf	3	232	10	7	7	0	0	0
Ruppertshofen	1,3	352	10	10	10	0	0	0
Summe		1.550	65	59	61	1	1	1

Bestand am Standort

	1	2	3	3
	Bestand U2-Angebote	Bestand U2-Angebote	Plätze für Schulkinder	Gesamtplätze
Bogel, Kommunaler Kindergarten Sternennest 5635707a	54	2		56
Bogel, Kommunaler Kindergarten Sternennest II 5635707b	25	0		25
Summe	79	2		81

Platzangebot der Einrichtung(en)

Bogel, Kommunaler Kindergarten Sternennest (Einrichtungsnummer: 5635707a)

Träger: KiGa-Zweckverband Bogel d.d. VG-Verwaltung

Öffnungszeiten:

Mo-Fr 07:00 Uhr bis 16:00 Uhr

Adresse:

Rheinstraße 12, 56357 Bogel

	U2-Bereich			Ü2-Bereich			Summe U2+Ü2	Plätze Schulkinder	Plätze gesamt
Zahl der Plätze	2			54			56		56
davon	2			54					
Betreuungsdauer	9			9					
Betreuungszeit	07:00-16:00			07:00-16:00					

Bogel, Kommunalen Kindergarten Sternennest II (Einrichtungsnummer: 5635707b)

Träger: KiGa-Zweckverband Nastätten d.d. VG-Verwaltung

Öffnungszeiten:

Adresse:

	U2-Bereich			Ü2-Bereich				Summe U2+Ü2	Plätze Schulkinder	Plätze gesamt
Zahl der Plätze	0			25						25
davon				25						
Betreuungs- dauer				7						
Betreuungs- zeit				07:00-14:00						

Planungsbereich: Nastätten - Standort: Gemmerich

Die Bedarfe an diesem Standort können rein rechnerisch abgedeckt werden. Es fehlt der Kita jedoch an Nebenräumen. Um die Kita zukunftsfähig zu gestalten, sind evtl. Anpassungen im Raumkonzept notwendig.

Bedarf an Kindergartenplätzen

Gemeinde / Gemeindeteil	km	Einwohner	Gesamtbedarf U2+Ü2 Plätze			Bedarf U2 Plätze		
			A	B	C	D	E	F
			25/26	26/27	27/28	25/26	26/27	27/28
Eschbach	2,7	172	7	6	5	0	0	0
Gemmerich	0	547	26	23	27	1	1	1
Himmighofen	2,1	323	7	5	5	0	0	0
Kehlbach	6,3	175	3	3	2	0	0	0
Niederbachheim	4,2	252	11	11	12	0	0	0
Oberbachheim	3,6	206	8	8	8	0	0	0
Winterwerb	1,6	150	1	1	1	0	0	0
Summe		1.825	63	57	60	1	1	1

Bestand am Standort

	1	2	3	3
	Bestand Ü2- Angebote	Bestand U2- Angebote	Plätze für Schulkinder	Gesamtplätze
Gemmerich, Komm. Kindergarten Kleine Entdecker 5635702	65	3		68
Summe	65	3		68

Platzangebot der Einrichtung(en)

Gemmerich, Komm. Kindergarten Kleine Entdecker (Einrichtungsnummer: 5635702)

Träger: KiGa-Zweckverband Gemmerich d.d. VG-Verwaltung

Öffnungszeiten:

Mo-Fr 07:00 Uhr bis 16:00 Uhr

Adresse:

Talstraße 3, 56357 Gemmerich

	U2-Bereich			Ü2-Bereich				Summe U2+Ü2	Plätze Schulkinder	Plätze gesamt
Zahl der Plätze	3			65				68		68
davon	3			30	35					
Betreuungs- dauer	9			9	7					
Betreuungs- zeit	07:00-16:00			07:00-16:00	07:00-14:00					

Planungsbereich: Nastätten - Standort: Holzhausen

Aktuell verfügt die Kita über keine Warteliste. Der Bedarf ist jedoch rein rechnerisch leicht höher als der Bestand an Kita-Plätzen. Um die Kita zukunftsfähig zu gestalten, sind räumliche Anpassungen notwendig. Es fehlt an Nebenräumen. Der Bewegungsraum dient gleichzeitig als Mensa und Schlafrum.

Bedarf an Kindergartenplätzen

Gemeinde / Gemeindeteil	km	Einwohner	Gesamtbedarf U2+Ü2 Plätze			Bedarf U2 Plätze		
			A	B	C	D	E	F
			25/26	26/27	27/28	25/26	26/27	27/28
Bettendorf	4	322	20	19	15	0	0	0
Holzhausen	0	1.196	50	48	48	2	2	2
Obertiefenbach	3,6	391	13	11	10	0	0	0
Summe		1.909	83	78	73	2	2	2

Bestand am Standort

	1	2	3	3
	Bestand U2- Angebote	Bestand U2- Angebote	Plätze für Schulkinder	Gesamtplätze
Holzhausen, Komm. Nicolaus-August-Otto-Kindergarten 5635708	75	5		80
Summe	75	5		80

Platzangebot der Einrichtung(en)

Holzhausen, Komm. Nicolaus-August-Otto-Kindergarten (Einrichtungsnummer: 5635708)

Träger: KiGa-Zweckverband Holzhausen d. d. VG-Verwaltung

Öffnungszeiten:

Mo-Fr 07:00 Uhr bis 16:00 Uhr

Adresse:

Klosterstraße 11a, 56357 Holzhausen

	U2-Bereich			Ü2-Bereich				Summe U2+Ü2	Plätze Schulkinder	Plätze gesamt
Zahl der Plätze	5			75				80		80
davon	5			30	20	25				
Betreuungs- dauer	9			5,5	7	9				
Betreuungs- zeit	07:00-16:00			07:00-12:30	07:00-14:00	07:00-16:00				

Planungsbereich: Nastätten - Standort: Miehlen

Aktuell befinden sich keine Kinder auf der Warteliste. Derzeit besuchen 50 Kinder die in den Räumlichkeiten der Grundschule Miehlen provisorisch eingerichtete Kita-Nebenstelle. Aufgrund des Ganztagsförderungsgesetz werden die Räumlichkeiten in Zukunft jedoch von der Grundschule benötigt. Um dauerhaft ausreichend Kita-Plätze zur Verfügung zu stellen und um den Rechtsanspruch auf eine durchgängige Betreuung von mind. 7 Stunden mit warmen Mittagessen erfüllen zu können, ist die Errichtung einer neuen zusätzlichen Kindertagesstätte in Planung. Kurzfristig gesehen soll ein Anabu an der Bestandskita erfolgen. Der Bedarf an dem Standort Miehlen ist jedoch rückgängig.

Bedarf an Kindergartenplätzen

Gemeinde / Gemeindeteil	km	Einwohner	Gesamtbedarf U2+Ü2 Plätze			Bedarf U2 Plätze		
			A	B	C	D	E	F
			25/26	26/27	27/28	25/26	26/27	27/28
Berg	4,5	256	6	8	9	0	0	0
Ehr	4,3	84	7	3	3	0	0	0
Hainau	2,6	169	5	6	6	0	0	0
Hunzel	2,6	252	13	13	12	0	0	0
Marienfels	2	323	20	13	13	0	0	0
Miehlen	0	2.005	76	70	66	3	3	3
Summe		3.089	127	113	109	3	3	3

Bestand am Standort

	1	2	3	3
	Bestand Ü2-Angebote	Bestand U2-Angebote	Plätze für Schulkinder	Gesamtplätze
Miehlen, Komm. Kindergarten Rumpelkiste 5635701a	89	6		95
Miehlen, Prov. Außenstelle Komm. Kita Rumpelkiste 5635701b	50	0		50
Summe	139	6		145

Platzangebot der Einrichtung(en)

Miehlen, Komm. Kindergarten Rumpelkiste (Einrichtungsnummer: 5635701a)

Träger: KiGa-Zweckverband Miehlen d.d.VG-Verwaltung

Öffnungszeiten:

Mo-Fr 07:00 Uhr bis 16:00 Uhr

Adresse:

Krämergasse 20, 56357 Miehlen

	U2-Bereich			Ü2-Bereich				Summe U2+Ü2	Plätze Schulkinder	Plätze gesamt
Zahl der Plätze	6			89				95		95
davon	6			29	60					
Betreuungs- dauer	9			9	7					
Betreuungs- zeit	07:00-16:00			07:00-16:00	07:00-14:00					

Miehlen, Prov. Außenstelle Komm. Kita Rumpelkiste (Einrichtungsnummer: 5635701b)

Träger: KiGa-Zweckverband Miehlen d.d.VG-Verwaltung

Öffnungszeiten:

Mo-Fr 07:00 Uhr bis 14:00 Uhr

Adresse:

Schulstraße 10, 56357 Miehlen

	U2-Bereich			Ü2-Bereich				Summe U2+Ü2	Plätze Schulkinder	Plätze gesamt
Zahl der Plätze	0			50				50		50
davon				30	20					
Betreuungs- dauer				7	9					
Betreuungs- zeit				07:00-14:00	07:00-16:00					

Planungsbereich: Nastätten - Standort: Nastätten

Es werden aktuell keine Wartelisten geführt. Rein rechnerisch ist der Bedarf ausreichend. Um alle Kitas am Standort Nastätten zukunftsfristig zu gestalten, sind in einzelnen Einrichtungen evtl. Anpassungen im Raumkonzept notwendig.

Bedarf an Kindergartenplätzen

Gemeinde / Gemeindeteil	km	Einwohner	Gesamtbedarf U2+Ü2 Plätze			Bedarf U2 Plätze		
			A	B	C	D	E	F
			25/26	26/27	27/28	25/26	26/27	27/28
Buch	1,6	609	23	22	20	1	1	1
Diethardt	5,1	226	7	6	5	0	0	0
Nastätten	0	4.543	193	190	177	8	8	8
Oelsberg	2,1	566	28	20	23	1	1	1
Weidenbach	7	106	2	2	2	0	0	0
Summe		6.050	253	240	227	10	10	10

Bestand am Standort

	1	2	3	3
	Bestand Ü2- Angebote	Bestand U2- Angebote	Plätze für Schulkinder	Gesamtplätze
Diethardt, Kommunale Naturkiga Die Wildbienen 5635711	20	0		20
Nastätten, Ev. Kindertagesstätte Pustebblume 5635508	65	0		65
Nastätten, Kath. Kindertagesstätte 5635506	75	0		75
Nastätten, Kommunale Kinderkrippe Sternenzelt 5635505	26	7		33
Nastätten, Kommunale Kindertagesstätte Buntspechte 5635507	38	5		43
Nastätten, Kommunaler Kindergarten Bienenkorb 5635502	57	0		57
Summe	281	12		293

Platzangebot der Einrichtung(en)

Diethardt, Kommunale Naturkiga Die Wildbienen (Einrichtungsnummer: 5635711)

Träger: KiGa-Zweckverband Nastätten d.d. VG-Verwaltung

Öffnungszeiten:

Mo-Fr 07:45 Uhr bis 13:45 Uhr

Adresse:

Mühlstraße 8, 56355 Diethardt

	U2-Bereich			Ü2-Bereich				Summe U2+Ü2	Plätze Schulkinder	Plätze gesamt
Zahl der Plätze	0			20				20		20
davon				20						
Betreuungs- dauer				6						
Betreuungs- zeit				07:45-13:45						

Nastätten, Ev. Kindertagesstätte Pustebblume (Einrichtungsnummer: 5635508)

Träger: Ev. Dekanat Nassauer Land

Öffnungszeiten:

Mo.-Fr.: 07:00 bis 16:00 Uhr

Adresse:

Schwalbacher Straße 11, 56355 Nastätten

	U2-Bereich			Ü2-Bereich				Summe U2+Ü2	Plätze Schulkinder	Plätze gesamt
Zahl der Plätze	0			65				65		65
davon				40	25					
Betreuungs- dauer				9	7					
Betreuungs- zeit				07:00-16:00	07:00-12:15 14:15-16:00					

Nastätten, Kath. Kindertagesstätte (Einrichtungsnummer: 5635506)

Träger: Pfarrei Heilige Elisabeth von Schönau

Öffnungszeiten:

Mo-Fr 07:00 Uhr bis 16:00 Uhr

Adresse:

Hochstraße 8, 56355 Nastätten

	U2-Bereich			Ü2-Bereich				Summe U2+Ü2	Plätze Schulkinder	Plätze gesamt
Zahl der Plätze	0			75				75		75
davon				30	45					
Betreuungs- dauer				9	7					
Betreuungs- zeit				07:00-16:00	07:00-14:00					

Nastätten, Kommunale Kinderkrippe Sternenzelt (Einrichtungsnummer: 5635505)

Träger: KiGa-Zweckverband Nastätten d.d. VG-Verwaltung

Öffnungszeiten:

Mo-Fr 07:00 Uhr bis 16:00 Uhr

Adresse:

Schulstraße 29, 56355 Nastätten

	U2-Bereich			Ü2-Bereich				Summe U2+Ü2	Plätze Schulkinder	Plätze gesamt
Zahl der Plätze	7			26				33		33
davon	7			26						
Betreuungs- dauer	9			9						
Betreuungs- zeit	07:00-16:00			07:00-16:00						

Nastätten, Kommunale Kindertagesstätte Buntspechte (Einrichtungsnummer: 5635507)

Träger: KiGa-Zweckverband Nastätten d.d. VG-Verwaltung

Öffnungszeiten:

Adresse:

	U2-Bereich			Ü2-Bereich				Summe U2+Ü2	Plätze Schulkinder	Plätze gesamt
Zahl der Plätze	5			38				43		43
davon	5			38						
Betreuungs- dauer	9			9						
Betreuungs- zeit	07:00-16:00			07:00-16:00						

Nastätten, Kommunaler Kindergarten Bienenkorb (Einrichtungsnummer: 5635502)

Träger: KiGa-Zweckverband Nastätten d.d. VG-Verwaltung

Öffnungszeiten:

Mo-Fr 07:00 Uhr bis 16:00 Uhr

Adresse:

Pestalozzistraße 4, 56355 Nastätten

	U2-Bereich			Ü2-Bereich				Summe U2+Ü2	Plätze Schulkinder	Plätze gesamt
Zahl der Plätze	0			57				57		57
davon				57						
Betreuungs- dauer				9						
Betreuungs- zeit				07:00-16:00						

Planungsbereich: Nastätten - Standort: Niederwallmenach

Rein rechnerisch können die Bedarfe an diesem Standort abgedeckt werden. Der Bedarf an Kita-Plätzen ist am Standort Niederwallmenach rückgängig.

Bedarf an Kindergartenplätzen

Gemeinde / Gemeindeteil	km	Einwohner	Gesamtbedarf U2+Ü2 Plätze			Bedarf U2 Plätze		
			A	B	C	D	E	F
			25/26	26/27	27/28	25/26	26/27	27/28
Lautert	2,4	255	7	10	11	0	0	0
Niederwallmenach	0	431	15	14	17	1	1	1
Oberwallmenach	1,1	204	9	6	6	0	0	0
Reitzenhain	2,3	350	17	14	12	0	0	0
Rettershain	3,5	294	7	10	11	0	0	0
Summe		1.534	55	54	57	1	1	1

Bestand am Standort

	1	2	3	3
	Bestand U2- Angebote	Bestand U2- Angebote	Plätze für Schulkinder	Gesamtplätze
Niederwallmenach, Kommunale Kindertagesstätte 5635714	66	4		70
Summe	66	4		70

Platzangebot der Einrichtung(en)

Niederwallmenach, Kommunale Kindertagesstätte (Einrichtungsnummer: 5635714)

Träger: KiGa-Zweckverband Niederwallmenach, d.d. VGV

Öffnungszeiten:

Mo-Fr 07:00 Uhr bis 16:00 Uhr

Adresse:

Waldstraße 7, 56357 Niederwallmenach

	U2-Bereich			Ü2-Bereich			Summe U2+Ü2	Plätze Schulkinder	Plätze gesamt
Zahl der Plätze	4			66			70		70
davon	4			48	18				
Betreuungs- dauer	9			9	7				
Betreuungs- zeit	07:00-16:00			07:00-16:00	07:30-12:30 14:00-16:00				

Planungsbereich: Nastätten - Standort: Welterod

Aktuell befinden sich keine Kinder auf der Warteliste. Der Bedarf an Kita-Plätzen ist rückgängig.

Bedarf an Kindergartenplätzen

Gemeinde / Gemeindeteil	km	Einwohner	Gesamtbedarf U2+Ü2 Plätze			Bedarf U2 Plätze		
			A	B	C	D	E	F
			25/26	26/27	27/28	25/26	26/27	27/28
Lipporn	2,5	273	11	11	11	0	0	0
Strüth	0,6	314	10	9	9	0	0	0
Welterod	0	463	20	20	17	1	1	1
Summe		1.050	41	40	37	1	1	1

Bestand am Standort

	1	2	3	3
	Bestand Ü2- Angebote	Bestand U2- Angebote	Plätze für Schulkinder	Gesamtplätze
Welterod, Kommunaler Kindergarten Racker Ranch 5635703	45	5		50
Summe	45	5		50

Platzangebot der Einrichtung(en)

Welterod, Kommunaler Kindergarten Racker Ranch (Einrichtungsnummer: 5635703)

Träger: KiGa-Zweckverband Welterod d.d. VG-Verwaltung

Öffnungszeiten:

Mo-Fr 07:00 Uhr bis 16:00 Uhr

Adresse:

Rathausstraße 6, 56357 Welterod

	U2-Bereich			Ü2-Bereich			Summe U2+Ü2	Plätze Schulkinder	Plätze gesamt
	5			45					
Zahl der Plätze	5			45			50		50
davon	5			45					
Betreuungs- dauer	9			9					
Betreuungs- zeit	07:00-16:00			07:00-16:00					

Summe im Planungsbereich

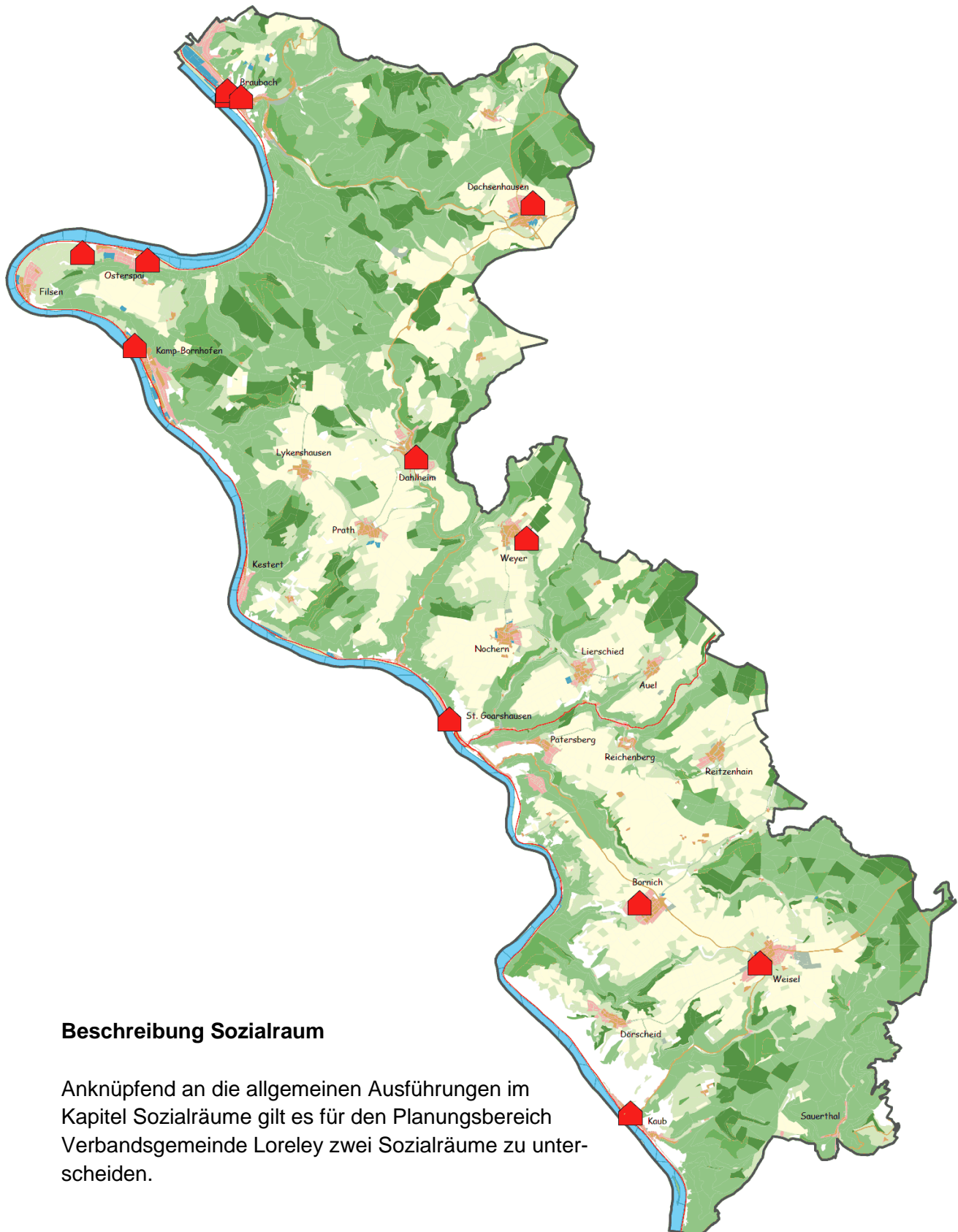
Bedarf an Kindergartenplätzen

Gemeinde / Gemeindeteil	km	Einwohner	Gesamtbedarf U2+Ü2 Plätze			Bedarf U2 Plätze		
			A	B	C	D	E	F
			25/26	26/27	27/28	25/26	26/27	27/28
Bogel	0	817	41	37	37	1	1	1
Endlichhofen	2,2	149	4	5	7	0	0	0
Kasdorf	3	232	10	7	7	0	0	0
Ruppertshofen	1,3	352	10	10	10	0	0	0
Eschbach	2,7	172	7	6	5	0	0	0
Gemmerich	0	547	26	23	27	1	1	1
Himmighofen	2,1	323	7	5	5	0	0	0
Kehlbach	6,3	175	3	3	2	0	0	0
Niederbachheim	4,2	252	11	11	12	0	0	0
Oberbachheim	3,6	206	8	8	8	0	0	0
Winterwerb	1,6	150	1	1	1	0	0	0
Bettendorf	4	322	20	19	15	0	0	0
Holzhausen	0	1.196	50	48	48	2	2	2
Obertiefenbach	3,6	391	13	11	10	0	0	0
Berg	4,5	256	6	8	9	0	0	0
Ehr	4,3	84	7	3	3	0	0	0
Hainau	2,6	169	5	6	6	0	0	0
Hunzel	2,6	252	13	13	12	0	0	0
Marienfels	2	323	20	13	13	0	0	0
Miehlen	0	2.005	76	70	66	3	3	3
Buch	1,6	609	23	22	20	1	1	1
Diethardt	5,1	226	7	6	5	0	0	0
Nastätten	0	4.543	193	190	177	8	8	8
Oelsberg	2,1	566	28	20	23	1	1	1
Weidenbach	7	106	2	2	2	0	0	0
Lautert	2,4	255	7	10	11	0	0	0
Niederwallmenach	0	431	15	14	17	1	1	1
Oberwallmenach	1,1	204	9	6	6	0	0	0
Reitzenhain	2,3	350	17	14	12	0	0	0
Rettershain	3,5	294	7	10	11	0	0	0
Lipporn	2,5	273	11	11	11	0	0	0
Strüth	0,6	314	10	9	9	0	0	0
Welterod	0	463	20	20	17	1	1	1
Summe		17.007	687	641	624	19	19	19

Bestand an Kindergartenplätzen

	1	2	3	3
	Bestand ÜZ- Angebote	Bestand UZ- Angebote	Plätze für Schulkinder	Gesamtplätze
Bogel, Kommunaler Kindergarten Sternennest 5635707a	54	2		56
Bogel, Kommunaler Kindergarten Sternennest II 5635707b	25	0		25
Diethardt, Kommunale Naturkiga Die Wildbienen 5635711	20	0		20
Gemmerich, Komm. Kindergarten Kleine Entdecker 5635702	65	3		68
Holzhausen, Komm. Nicolaus-August-Otto-Kindergarten 5635708	75	5		80
Miehlen, Komm. Kindergarten Rumpelkiste 5635701a	89	6		95
Miehlen, Prov. Außenstelle Komm. Kita Rumpelkiste 5635701b	50	0		50
Nastätten, Ev. Kindertagesstätte Pustebume 5635508	65	0		65
Nastätten, Kath. Kindertagesstätte 5635506	75	0		75
Nastätten, Kommunale Kinderkrippe Sternenzelt 5635505	26	7		33
Nastätten, Kommunale Kindertagesstätte Buntspechte 5635507	38	5		43
Nastätten, Kommunaler Kindergarten Bienenkorb 5635502	57	0		57
Niederwallmenach, Kommunale Kindertagesstätte 5635714	66	4		70
Welterod, Kommunaler Kindergarten Racker Ranch 5635703	45	5		50
Summe	750	37		787

Planungsbereich Verbandsgemeinde Loreley



Beschreibung Sozialraum

Anknüpfend an die allgemeinen Ausführungen im Kapitel Sozialräume gilt es für den Planungsbereich Verbandsgemeinde Loreley zwei Sozialräume zu unterscheiden.

Sozialraum Region St.Goarshausen / Loreley

Ergebnis der Datenanalyse:

Ortsgemeinde	Anzahl u7 gesamt	Plätze in den Kitas	Anteil u7 ohne deutsche Staatsangehörigkeit	Anteil u7 in Bedarfsgemeinschaften	Anteil u 21 mit Hilfen des Jugendamtes
Zum Vergleich Landkreis gesamt	7.627	5.202	12,95	12,40	2,62
Region Loreley	420	294	8,81	8,87	2,23
Bornich (Sitzgemeinde Kita)	44	40			
Dahlheim (Sitzgemeinde Kita, 2 Kitas)	42	55			
Lykershausen	17				
Prath	12				
Kaub (Sitzgemeinde Kita)	31	30			
St. Goarshausen (Sitzgemeinde Kita)	66	72			
Reichenberg	1				
Patersberg	17				
Auel	14				
Kestert	28				
Weisel (Sitzgemeinde Kita)	58	57			
Dörscheid	11				
Weyer (Sitzgemeinde Kita)	22	40			
Lierschied	19				
Nochern	27				

Tabelle: blaue Markierungen liegen über dem Kreisdurchschnitt, grüne Markierungen über dem Regionsdurchschnitt, Kita-Platzzahlen zum Zeitpunkt der Analyse aus Bedarfsplan 2020/2021 entnommen.

Demnach kann als Kernbefund festgehalten werden:

- Die Durchschnittswerte der Region Loreley liegen bei allen gewählten Indikatoren im Kreisvergleich im unterdurchschnittlichen Bereich.
- Die Stadt St. Goarshausen sowie die Gemeinden Kaub und Kestert weichen hier jedoch deutlich ab. Vor allem in St. Goarshausen zeigt sich eine deutliche Verdichtung von soziostrukturellen Belastungslagen und sozialen Benachteiligungen. Auch die Gemeinden Kaub und Kestert liegen bei zwei der drei Indikatoren über dem Kreisdurchschnitt. Fünf weitere Gemeinden liegen bei der Inanspruchnahme einer erzieherischen Hilfe über dem Kreisdurchschnitt.
- Nach den Einschätzungen der Kita-Leitungen im Rahmen der Leitungsbefragung wird der Unterstützungsbedarf aufgrund eines Migrationshintergrundes in dieser Region eher niedrig eingeschätzt. Eine Kita gibt jedoch an, dass 41% bis 60% der Kinder einen Unterstützungsbedarf aufgrund eines Migrationshintergrundes haben. Diese Kita liegt in St. Goarshausen.
- Soziale Benachteiligungen und Bewältigungsanforderungen werden von der Mehrheit der Kitas in der Region Loreley als (sehr) niedrig eingeschätzt. Auffallend ist jedoch, dass entgegen dieser Wahrnehmung die Kita in St. Goarshausen und in Kaub das Belastungsniveau als hoch einstufen. Diese beiden Kitas benennen alleinerziehende Elternteile, das Bildungsniveau der Eltern, Arbeitslosigkeit und Armut als konkrete Bewältigungsanforderungen. Zudem beschreibt eine Kita die soziale Isolation von Familien als Belastungslage für Familien.

Es zeigt sich in der Region Loreley ein zweigeteiltes Bild. Während sich in einigen Gemeinden deutlich soziale Belastungslagen verdichten, sind andere Gemeinden hiervon wenig betroffen. Alle Orte sind jedoch durch eine **strukturelle Benachteiligung durch die schlechte Erreichbarkeit von Angeboten** gekennzeichnet. Gerade in den höheren Lagen der Region, so berichten die Kita-Leitungen in den Workshops, ist der Öffentliche Nahverkehr schlecht ausgebaut und bedarf eines Ausgleiches einer lückenhaften sozialen Infrastruktur. Die **Ortsgemeinden am Rhein (insbesondere St. Goarshausen, Kaub und Kestert) sind geprägt von einem hohen Anteil von Familien in Armutslagen**, wodurch die Inanspruchnahme des Öffentlichen Nahverkehrs aufgrund der ökonomischen Situation in den Familien erschwert wird. Von den sieben Kitas in dieser Region haben daher drei Kitas eigeninitiativ niedrigschwellige Angebote über das Landesprogramm Kita!Plus: Kita im Sozialraum geschaffen; hierunter zwei Beratungsangebote sowie ein Angebot zum Schwerpunkt gesundes Essen. An diese Angebote kann im Zuge der Umsetzung des vorliegenden Konzeptes zur Verwendung der Mittel aus dem Sozialraumbudget angeknüpft werden.

Sozialraum Region Braubach

Ergebnis der Datenanalyse:

Ortsgemeinde	Anzahl u7 gesamt	Plätze in den Kitas	Anteil u7 ohne deutsche Staatsangehörigkeit	Anteil u7 in Bedarfsgemeinschaften	Anteil u 21 mit Hilfen des Jugendamtes
Zum Vergleich Landkreis gesamt	7.627	5.202	12,95	12,40	2,62
Region Braubach	477	345	10,69	18,20	5,03
Braubach (Sitzgemeinde Kita, 3 Kitas)	190	157			
Dachsenhausen (Sitzgemeinde Kita)	71	40			
Kamp-Bornhofen (Sitzgemeinde Kita)	93	69			
Osterspai (Sitzgemeinde Kita, 2 Kitas)	93	79			
Filsen	30				

Tabelle: blaue Markierungen liegen über dem Kreisdurchschnitt, grüne Markierungen über dem Regionsdurchschnitt, Kita-Platzzahlen zum Zeitpunkt der Analyse aus Bedarfsplan 2020/2021 entnommen.

Demnach kann als Kernbefund festgehalten werden:

- Für die gesamte Region Braubach ist vor allem der hohe Anteil von Kindern und Jugendlichen unter 21 Jahren auffällig, die eine erzieherische Hilfe erhalten. Dieser Anteil liegt deutlich über dem Kreisdurchschnitt.
- Es gibt eine deutliche räumliche Verdichtung von soziostrukturellen Belastungslagen in Braubach. Die Stadt Braubach weist einen Anteil von 15,79% an Kindern unter 7 Jahren auf, die keine deutsche Staatsangehörigkeit haben und einen Anteil von 23% an Kindern unter 7 Jahren, die in Bedarfsgemeinschaften leben. Besonders hervor sticht die Stadt Braubach jedoch bei den erzieherischen Hilfen. Nahezu jedes 10. Kind bzw. Eltern in Braubach erhalten eine erzieherische Hilfeleistung.
- Darüber hinaus ist festzustellen, dass sich auch in Kamp-Bornhofen soziale Belastungslagen verdichten. Kamp-Bornhofen weist im Vergleich zum Kreis einen

überdurchschnittlichen Anteil an Kindern in Bedarfsgemeinschaften auf. Innerhalb der Region liegt Kamp-Bornhofen auch bei den Kindern ohne deutsche Staatsangehörigkeit mit knapp 11% über dem Durchschnitt der Region.

- Auch auf der Ebene der Kitas bestätigt sich das Bild der Datenanalyse. Die evangelische Kita in Braubach wie auch die katholische Kita in Kamp-Bornhofen erleben hohe Belastungslagen bei den Familien in ihrem Einzugsgebiet. Hier scheinen Bewältigungslagen zu kumulieren. Beide Kitas geben Alleinerziehende, das Bildungsniveau der Eltern, Arbeitslosigkeit und Armut als häufig wahrgenommene Lebenslagen der Familien an.
- Die Mehrheit der befragten Kita-Leitungen in der Region Braubach schätzen den Unterstützungsbedarf von Kindern mit Migrationshintergrund zwischen 21% und 40% ein. Dies betrifft somit im Durchschnitt jedes 3. Kind.

In der Zusammenschau der Ergebnisse dieser Datenanalyse zur sozialen Lage in der Region Braubach zeigt sich besonderer Unterstützungsbedarf insbesondere in der **Stadt Braubach** sowie in der **Ortsgemeinde Kamp-Bornhofen**, woraus personeller Bedarf entsprechend der Maßgaben zum Sozialraumbudget abzuleiten ist.

Auffallend ist, dass vier der insgesamt sieben Kitas im Sozialraum Braubach bereits über das Landesprogramm Kita!Plus: Kita im Sozialraum Elternberatungsangebote in der Kita installiert haben. Dies zeigt einen hohen Bedarf von Eltern an lebensweltnaher Beratung im Rahmen der Erziehungs- und Familienaufgaben und einer bestehenden lückenhaften sozialen Infrastruktur. Diesem Bedarf soll auch über das Konzept des Sozialraumbudget Rechnung getragen werden.

Planungsbereich: Loreley - Standort: Bornich

Der Bedarf am Standort Bornich ist rückgängig. Die Kita gilt derzeit als "Auffangbecken" für die Kinder, die in anderen Kitas keinen Platz erhalten. Die Entwicklung der Anmeldesituation ist weiterhin zu beobachten.

Bedarf an Kindergartenplätzen

Gemeinde / Gemeindeteil	km	Einwohner	Gesamtbedarf U2+Ü2 Plätze			Bedarf U2 Plätze		
			A	B	C	D	E	F
			25/26	26/27	27/28	25/26	26/27	27/28
Bornich	0	928	27	22	19	1	1	1
Summe		928	27	22	19	1	1	1

Bestand am Standort

	1	2	3	3
	Bestand Ü2- Angebote	Bestand U2- Angebote	Plätze für Schulkinder	Gesamtplätze
Bornich, Ev. Kinderhaus Rappelkiste 5634801	37	5		42
Summe	37	5		42

Platzangebot der Einrichtung(en)

Bornich, Ev. Kinderhaus Rappelkiste (Einrichtungsnummer: 5634801)

Träger: Ev Kirchengemeinde Bornich

Öffnungszeiten:

Mo-Fr 07:00 Uhr bis 16:00 Uhr

Adresse:

Schulstraße 11, 56348 Bornich

	U2-Bereich			Ü2-Bereich				Summe U2+Ü2	Plätze Schulkinder	Plätze gesamt
Zahl der Plätze	5			37				42		42
davon	5			37						
Betreuungs- dauer	9			9						
Betreuungs- zeit	07:00-16:00			07:00-16:00						

Planungsbereich: Loreley - Standort: Braubach

Am Standort Braubach kann allen Kinder aus dem Einzugsgebiet ein Platz angeboten werden. Der Bedarf ist leicht rückgängig.

Bedarf an Kindergartenplätzen

Gemeinde / Gemeindeteil	km	Einwohner	Gesamtbedarf U2+Ü2 Plätze			Bedarf U2 Plätze		
			A	B	C	D	E	F
			25/26	26/27	27/28	25/26	26/27	27/28
Braubach	0	3.013	121	119	127	6	6	6
Summe		3.013	121	119	127	6	6	6

Bestand am Standort

	1	2	3	3
	Bestand Ü2- Angebote	Bestand U2- Angebote	Plätze für Schulkinder	Gesamtplätze
Braubach, Ev. Kindergarten Haus des Kindes 5633801	36	2		38
Braubach, Kath. Kita Rabennest 5633806	49	6		55
Braubach, Kommunale MarksburgKita 5633804	81	6		87
Summe	166	14		180

Platzangebot der Einrichtung(en)

Braubach, Ev. Kindergarten Haus des Kindes (Einrichtungsnummer: 5633801)

Träger: Ev. Dekanat Nassauer Land

Öffnungszeiten:

Mo-Fr 07:00 Uhr bis 16:00 Uhr

Adresse:

Kerkertserstraße 4, 56338 Braubach

Zahl der Plätze	U2-Bereich			Ü2-Bereich				Summe U2+Ü2	Plätze Schulkinder	Plätze gesamt
	2			18	18					
davon	2			18	18			38		38
Betreuungs- dauer	9			9	7					
Betreuungs- zeit	07:00-16:00			07:00-16:00	07:00-14:00					

Braubach, Kath. Kita Rabennest (Einrichtungsnummer: 5633806)

Träger: Pfarrei St. Martin und St. Damian Rhein-Lahn

Öffnungszeiten:

Mo-Fr 07:00 Uhr bis 16:30 Uhr

Adresse:

Obere Gartenstraße 16, 56338 Braubach

	U2-Bereich			Ü2-Bereich				Summe U2+Ü2	Plätze Schulkinder	Plätze gesamt
Zahl der Plätze	6			49				55		55
davon	6			49						
Betreuungs- dauer	9,5			9,5						
Betreuungs- zeit	07:00-16:30			07:00-16:30						

Braubach, Kommunale MarksbürgKita (Einrichtungsnummer: 5633804)

Träger: Stadt Braubach d.d. VG-Verwaltung

Öffnungszeiten:

Mo-Fr 07:00 Uhr bis 16:30 Uhr

Adresse:

Stiftstraße 1, 56338 Braubach

	U2-Bereich			Ü2-Bereich				Summe U2+Ü2	Plätze Schulkinder	Plätze gesamt
Zahl der Plätze	6			81				87		87
davon	5	1		52	29					
Betreuungs- dauer	8,5	9,5		8,5	9,5					
Betreuungs- zeit	07:00-15:30	07:00-16:30		07:00-15:30	07:00-16:30					

Planungsbereich: Loreley - Standort: Dachsenhausen

Die Gesamtzahl der verfügbaren Plätze ist rein rechnerisch ausreichend. Aktuell können alle Kinder aus dem Einzugsgebiet einen Platz erhalten.

Bedarf an Kindergartenplätzen

Gemeinde / Gemeindeteil	km	Einwohner	Gesamtbedarf U2+Ü2 Plätze			Bedarf U2 Plätze		
			A	B	C	D	E	F
			25/26	26/27	27/28	25/26	26/27	27/28
Dachsenhausen	0	976	42	34	31	1	1	1
Summe		976	42	34	31	1	1	1

Bestand am Standort

	1	2	3	3
	Bestand Ü2- Angebote	Bestand U2- Angebote	Plätze für Schulkinder	Gesamtplätze
Dachsenhausen, Kommunaler Kindergarten Bimmelbahn 5634002	45	3		48
Summe	45	3		48

Platzangebot der Einrichtung(en)

Dachsenhausen, Kommunaler Kindergarten Bimmelbahn (Einrichtungsnummer: 5634002)

Träger: OG Dachsenhausen d.d. VG- Verwaltung

Öffnungszeiten:

Mo-Fr 07:00 Uhr bis 16:00 Uhr

Adresse:

Schulstraße 20, 56340 Dachsenhausen

	U2-Bereich			Ü2-Bereich			Summe U2+Ü2	Plätze Schulkinder	Plätze gesamt
	3			20	25				
Zahl der Plätze	3			20	25		48		48
davon	3			7	9				
Betreuungs- dauer	9								
Betreuungs- zeit	07:00-16:00			07:00-14:00	07:00-16:00				

Planungsbereich: Loreley - Standort: Dahlheim

Die Kindertagesstätte verfügt über 2 Standorte. Der Standort in der Schulstraße bietet keine Betreuung von mind. 7 Stunden am Stück an. Das bedeutet, um den Rechtsanspruch auf eine durchgängige Betreuung von mind. 7 Stunden mit warmen Mittagessen erfüllen zu können, sind bauliche Erweiterungsmaßnahmen erforderlich. Es ist geplant die beiden Standorte wieder zusammenzuführen und ein Neubau zu errichten.

Bedarf an Kindergartenplätzen

Gemeinde / Gemeindeteil	km	Einwohner	Gesamtbedarf U2+Ü2 Plätze			Bedarf U2 Plätze		
			A	B	C	D	E	F
			25/26	26/27	27/28	25/26	26/27	27/28
Dahlheim	0	823	38	38	34	1	1	1
Lykershausen	3,6	220	6	7	7	0	0	0
Prath	2,2	308	13	11	7	0	0	0
Summe		1.351	57	56	48	1	1	1

Bestand am Standort

	1	2	3	3
	Bestand U2-Angebote	Bestand U2-Angebote	Plätze für Schulkinder	Gesamtplätze
Dahlheim, Kath. Kindergarten 5634806a	39	3		42
Dahlheim, Kath. Kindergarten Zwergenhaus 5634806b	16	1		17
Summe	55	4		59

Platzangebot der Einrichtung(en)

Dahlheim, Kath. Kindergarten (Einrichtungsnummer: 5634806a)

Träger: Pfarrei Heilige Elisabeth von Schönau

Öffnungszeiten:

Mo-Fr 07:00 Uhr bis 16:00 Uhr

Adresse:

Mittelstraße 4, 56348 Dahlheim

	U2-Bereich			Ü2-Bereich			Summe U2+Ü2	Plätze Schulkinder	Plätze gesamt
Zahl der Plätze	3			39			42		42
davon	3			39					
Betreuungs-dauer	9			9					
Betreuungs-zeit	07:00-16:00			07:00-16:00					

Dahlheim, Kath. Kindergarten Zwergenhaus (Einrichtungsnummer: 5634806b)

Träger: Pfarrei Heilige Elisabeth von Schönau

Öffnungszeiten:

Mo-Fr 07:00 Uhr bis 13.00 Uhr

Adresse:

Schulstraße 2, 56348 Dahlheim

	U2-Bereich			Ü2-Bereich				Summe U2+Ü2	Plätze Schulkinder	Plätze gesamt
Zahl der Plätze	1			16				17		17
davon	1			16						
Betreuungs- dauer	6			6						
Betreuungs- zeit	07:00-13:00			07:00-13:00						

Planungsbereich: Loreley - Standort: Kamp-Bornhofen

Die Gesamtzahl der verfügbaren Plätze ist ausreichend.

Bedarf an Kindergartenplätzen

Gemeinde / Gemeindeteil	km	Einwohner	Gesamtbedarf U2+Ü2 Plätze			Bedarf U2 Plätze		
			A	B	C	D	E	F
			25/26	26/27	27/28	25/26	26/27	27/28
Kamp-Bornhofen	0	1.519	51	45	45	2	2	2
Summe		1.519	51	45	45	2	2	2

Bestand am Standort

	1	2	3	3
	Bestand Ü2-Angebote	Bestand U2-Angebote	Plätze für Schulkinder	Gesamtplätze
Kamp-Bornhofen, Kath. Kindergarten St. Nikolaus 5634102	51	2		53
Summe	51	2		53

Platzangebot der Einrichtung(en)

Kamp-Bornhofen, Kath. Kindergarten St. Nikolaus (Einrichtungsnummer: 5634102)

Träger: Pfarrei Heilige Elisabeth von Schönau

Öffnungszeiten:

Mo-Fr 07:00 Uhr bis 16:00 Uhr

Adresse:

Pastor-Rentz-Straße 1, 56341 Kamp-Bornhofen

	U2-Bereich			Ü2-Bereich				Summe U2+Ü2	Plätze Schulkinder	Plätze gesamt
Zahl der Plätze	2			51				53		53
davon	2			51						
Betreuungs-dauer	9			9						
Betreuungs-zeit	07:00-16:00			07:00-16:00						

Planungsbereich: Loreley - Standort: Kaub

Der aktuelle Platzbedarf ist nicht ausreichend. Die Kita führt aktuell eine Warteliste. Es werden Gespräche mit der Stadt und dem Träger geführt. Die Kinder, die in Kaub keinen Platz erhalten, können an umliegende Kitas vermittelt werden.

Bedarf an Kindergartenplätzen

Gemeinde / Gemeindeteil	km	Einwohner	Gesamtbedarf U2+Ü2 Plätze			Bedarf U2 Plätze		
			A	B	C	D	E	F
			25/26	26/27	27/28	25/26	26/27	27/28
Kaub	0	782	31	35	36	2	2	2
Summe		782	31	35	36	2	2	2

Bestand am Standort

	1	2	3	3
	Bestand U2- Angebote	Bestand U2- Angebote	Plätze für Schulkinder	Gesamtplätze
Kaub, Ev. Kinderhaus Sonnenschein 5634901	26	4		30
Summe	26	4		30

Platzangebot der Einrichtung(en)

Kaub, Ev. Kinderhaus Sonnenschein (Einrichtungsnummer: 5634901)

Träger: Ev. Dekanat Nassauer Land

Öffnungszeiten:

Mo-Fr 07:30 Uhr bis 15:30 Uhr

Adresse:

Schulstraße 14, 56349 Kaub

	U2-Bereich			Ü2-Bereich			Summe U2+Ü2	Plätze Schulkinder	Plätze gesamt
Zahl der Plätze	4			26			30		30
davon	4			26					
Betreuungs- dauer	8,5			8,5					
Betreuungs- zeit	07:00-15:30			07:00-15:30					

Planungsbereich: Loreley - Standort: Osterspai

Die Gesamtzahl der verfügbaren Plätze ist ausreichend. Alle Kinder aus dem Einzugsgebiet können einen Platz erhalten. Der Bedarf an Kita-Plätzen ist rückgängig.

Bedarf an Kindergartenplätzen

Gemeinde / Gemeindeteil	km	Einwohner	Gesamtbedarf U2+Ü2 Plätze			Bedarf U2 Plätze		
			A	B	C	D	E	F
			25/26	26/27	27/28	25/26	26/27	27/28
Filsen	3	658	18	15	16	1	1	1
Osterspai	0	1.261	45	37	33	1	1	1
Summe		1.919	63	52	49	2	2	2

Bestand am Standort

	1	2	3	3
	Bestand Ü2- Angebote	Bestand U2- Angebote	Plätze für Schulkinder	Gesamtplätze
Osterspai, Kath. Kindergarten 5634004	31	0		31
Osterspai, Kommunaler Kindergarten Regenbogenhaus 5634001	42	0		42
Summe	73	0		73

Platzangebot der Einrichtung(en)

Osterspai, Kath. Kindergarten (Einrichtungsnummer: 5634004)

Träger: Pfarrei Heilige Elisabeth von Schönau

Öffnungszeiten:

Mo-Fr 07:00 Uhr bis 16:00 Uhr

Adresse:

Elligstraße 3, 56340 Osterspai

	U2-Bereich			Ü2-Bereich				Summe U2+Ü2	Plätze Schulkinder	Plätze gesamt
Zahl der Plätze	0			31				31		31
davon				31						
Betreuungs- dauer				9						
Betreuungs- zeit				07:00-16:00						

Osterspai, Kommunalen Kindergarten Regenbogenhaus (Einrichtungsnummer: 5634001)

Träger: KiGa-Zweckverband Osterspai/Filsen d.d. VG-Verwalt

Öffnungszeiten:

Mo-Fr 07:00 Uhr bis 16:00 Uhr

Adresse:

Filsener Straße, 56340 Osterspai

	U2-Bereich			Ü2-Bereich				Summe U2+Ü2	Plätze Schulkinder	Plätze gesamt
Zahl der Plätze	0			42				42		42
davon				42						
Betreuungs- dauer				9						
Betreuungs- zeit				07:00-16:00						

Planungsbereich: Loreley - Standort: St.Goarshausen

Aktuell befinden sich keine Kinder auf der Warteliste. Jedoch ist der Bedarf an Kita-Plätzen am Standort St. Goarshausen leicht höher als der tatsächliche Bestand an Plätzen.

Bedarf an Kindergartenplätzen

Gemeinde / Gemeindeteil	km	Einwohner	Gesamtbedarf U2+Ü2 Plätze			Bedarf U2 Plätze		
			A	B	C	D	E	F
			25/26	26/27	27/28	25/26	26/27	27/28
Auel	4,6	171	5	5	3	0	0	0
Kestert	6,4	624	30	26	25	1	1	1
Patersberg	5	343	10	5	6	0	0	0
Reichenberg	5	171	13	16	18	1	1	1
St.Goarshausen	0	1.275	50	52	57	3	3	3
Summe		2.584	108	104	109	5	5	5

Bestand am Standort

	1	2	3	3
	Bestand Ü2- Angebote	Bestand U2- Angebote	Plätze für Schulkinder	Gesamtplätze
St. Goarshausen, Ev. Kita arche am rhein 5634602	96	8		104
Summe	96	8		104

Platzangebot der Einrichtung(en)

St. Goarshausen, Ev. Kita arche am rhein (Einrichtungsnummer: 5634602)

Träger: Ev. Dekanat Nassauer Land

Öffnungszeiten:

Mo-Fr 06:45 Uhr bis 17:00 Uhr

Adresse:

Wellmicher Straße 69, 56346 St. Goarshausen

	U2-Bereich			Ü2-Bereich				Summe U2+Ü2	Plätze Schulkinder	Plätze gesamt
	8			45	18	18	15			
Zahl der Plätze	8			45	18	18	15	104		104
davon	8			9	8	5	8			
Betreuungs- dauer	8			9	8	5	8			
Betreuungs- zeit	07:00-15:00			07:00-16:00	08:00-16:00	08:00-13:00	07:00-15:00			

Planungsbereich: Loreley - Standort: Weisel

Aktuell finden Umbaumaßnahmen in der Kita statt. Nach Fertigstellung der Maßnahme soll die Betriebserlaubnis angepasst werden, sodass alle Kinder einen Platz erhalten können.

Bedarf an Kindergartenplätzen

Gemeinde / Gemeindeteil	km	Einwohner	Gesamtbedarf U2+Ü2 Plätze			Bedarf U2 Plätze		
			A	B	C	D	E	F
			25/26	26/27	27/28	25/26	26/27	27/28
Dörscheid	3,4	368	7	7	5	0	0	0
Weisel	0	1.017	47	44	38	2	2	2
Summe		1.385	54	51	43	2	2	2

Bestand am Standort

	1	2	3	3
	Bestand Ü2- Angebote	Bestand U2- Angebote	Plätze für Schulkinder	Gesamtplätze
Weisel, Komm. Kindergarten Zwergenhaus 5634803	48	4		52
Summe	48	4		52

Platzangebot der Einrichtung(en)

Weisel, Komm. Kindergarten Zwergenhaus (Einrichtungsnummer: 5634803)

Träger: OG Weisel d.d. VG-Verwaltung

Öffnungszeiten:

Mo-Fr 07:00 Uhr bis 16:00 Uhr

Adresse:

Schulstraße 1, 56348 Weisel

Zahl der Plätze	U2-Bereich			Ü2-Bereich			Summe U2+Ü2	Plätze Schulkinder	Plätze gesamt
	4			48					
davon	4			48			52		52
Betreuungs- dauer	9			9					
Betreuungs- zeit	07:00-16:00			07:00-16:00					

Planungsbereich: Loreley - Standort: Weyer

Aktuell befinden sich keine Kinder auf der Warteliste. Der Bedarf kann am Standort Weyer gedeckt werden. Um den Rechtsanspruch auf eine durchgängige Betreuung von mind. 7 Stunden mit warmen Mittagessen gewährleisten zu können, sind Anpassungen im Raumkonzept oder bauliche Erweiterungen notwendig. Es befinden sich derzeit Pläne in der Überarbeitung.

Bedarf an Kindergartenplätzen

Gemeinde / Gemeindeteil	km	Einwohner	Gesamtbedarf U2+Ü2 Plätze			Bedarf U2 Plätze		
			A	B	C	D	E	F
			25/26	26/27	27/28	25/26	26/27	27/28
Lierschied	6,9	473	22	23	21	1	1	1
Nochern	2	483	7	7	9	0	0	0
Weyer	0	490	22	19	18	1	1	1
Summe		1.446	51	49	48	2	2	2

Bestand am Standort

	1	2	3	3
	Bestand Ü2- Angebote	Bestand U2- Angebote	Plätze für Schulkinder	Gesamtplätze
Weyer, Ev. Kindergarten Rasselbande 5635704	48	3		51
Summe	48	3		51

Platzangebot der Einrichtung(en)

Weyer, Ev. Kindergarten Rasselbande (Einrichtungsnummer: 5635704)

Träger: Ev. Dekanat Nassauer Land

Öffnungszeiten:

Mo-Fr 07:00 Uhr bis 16:00 Uhr

Adresse:

Gemeindezentrum, 56357 Weyer

	U2-Bereich			Ü2-Bereich				Summe U2+Ü2	Plätze Schulkinder	Plätze gesamt
Zahl der Plätze	3			48				51		51
davon	3			30	18					
Betreuungs- dauer	9			9	6					
Betreuungs- zeit	07:00-16:00			07:00-16:00	07:00-13:00					

Summe im Planungsbereich

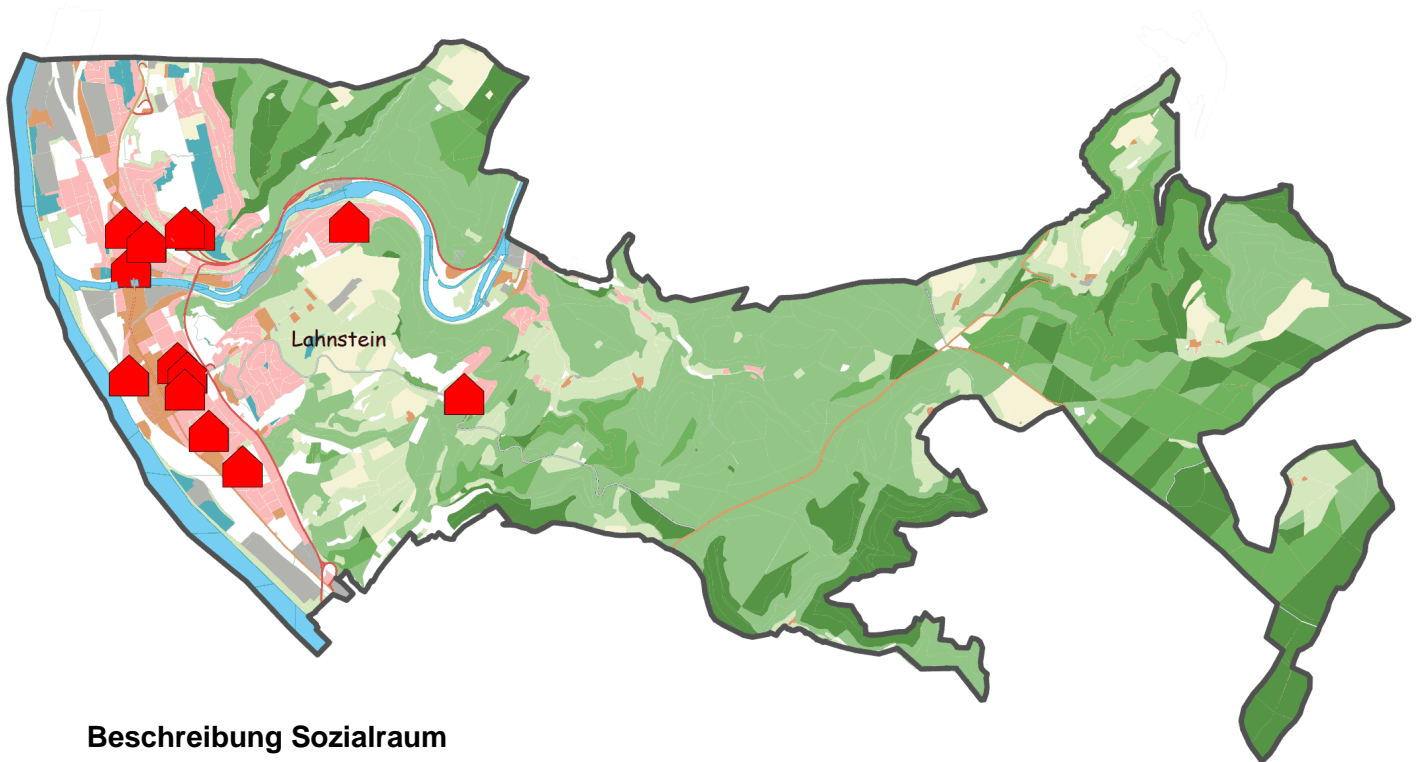
Bedarf an Kindergartenplätzen

Gemeinde / Gemeindeteil	km	Einwohner	Gesamtbedarf U2+Ü2 Plätze			Bedarf U2 Plätze		
			A	B	C	D	E	F
			25/26	26/27	27/28	25/26	26/27	27/28
Bornich	0	928	27	22	19	1	1	1
Braubach	0	3.013	121	119	127	6	6	6
Dachsenhausen	0	976	42	34	31	1	1	1
Dahlheim	0	823	38	38	34	1	1	1
Lykershausen	3,6	220	6	7	7	0	0	0
Prath	2,2	308	13	11	7	0	0	0
Kamp-Bornhofen	0	1.519	51	45	45	2	2	2
Kaub	0	782	31	35	36	2	2	2
Filsen	3	658	18	15	16	1	1	1
Osterspai	0	1.261	45	37	33	1	1	1
Auel	4,6	171	5	5	3	0	0	0
Kestert	6,4	624	30	26	25	1	1	1
Patersberg	5	343	10	5	6	0	0	0
Reichenberg	5	171	13	16	18	1	1	1
St.Goarshausen	0	1.275	50	52	57	3	3	3
Dörscheid	3,4	368	7	7	5	0	0	0
Weisel	0	1.017	47	44	38	2	2	2
Lierschied	6,9	473	22	23	21	1	1	1
Nochern	2	483	7	7	9	0	0	0
Weyer	0	490	22	19	18	1	1	1
Summe		15.903	605	567	555	24	24	24

Bestand an Kindergartenplätzen

	1	2	3	3
	Bestand Ü2- Angebote	Bestand U2- Angebote	Plätze für Schulkinder	Gesamtplätze
Bornich, Ev. Kinderhaus Rappelkiste 5634801	37	5		42
Braubach, Ev. Kindergarten Haus des Kindes 5633801	36	2		38
Braubach, Kath. Kita Rabennest 5633806	49	6		55
Braubach, Kommunale MarksburgKita 5633804	81	6		87
Dachsenhausen, Kommunaler Kindergarten Bimmelbahn 5634002	45	3		48
Dahlheim, Kath. Kindergarten 5634806a	39	3		42
Dahlheim, Kath. Kindergarten Zwergenhaus 5634806b	16	1		17
Kamp-Bornhofen, Kath. Kindergarten St. Nikolaus 5634102	51	2		53
Kaub, Ev. Kinderhaus Sonnenschein 5634901	26	4		30
Osterspai, Kath. Kindergarten 5634004	31	0		31
Osterspai, Kommunaler Kindergarten Regenbogenhaus 5634001	42	0		42
St. Goarshausen, Ev. Kita arche am rhein 5634602	96	8		104
Weisel, Komm. Kindergarten Zwergenhaus 5634803	48	4		52
Weyer, Ev. Kindergarten Rasselbande 5635704	48	3		51
Summe	645	47		692

Planungsbereich Stadt Lahnstein



Beschreibung Sozialraum

Anknüpfend an die allgemeinen Ausführungen im Kapitel Sozialräume gilt für den Planungsbereich Stadt Lahnstein Folgendes.

Ergebnis der Datenanalyse:

Ortsgemeinde	Anzahl u7 gesamt	Plätze in den Kitas	Anteil u7 ohne deutsche Staatsangehörigkeit	Anteil u7 in Bedarfsgemeinschaften	Anteil u 21 mit Hilfen des Jugendamtes
Zum Vergleich Landkreis gesamt	7.627	5.202	12,95	12,40	2,62
Stadt Lahnstein	1.151	766	19,11	19,56	3,50

Tabelle: Kita-Platzzahlen zum Zeitpunkt der Analyse aus Bedarfsplan 2020/2021 entnommen.

Danach kann als Kernbefund festgehalten werden:

- In der Stadt Lahnstein verdichten sich strukturelle Benachteiligungen von Familien bei allen Indikatoren.
- Auf der Ebene der Kitas schätzen vier Kita-Leitungen den Unterstützungsbedarf von Kindern aufgrund eines Migrationshintergrundes in ihren Einrichtungen auf mindestens 40-60% ein. Die Kita Lahneggs gibt an dieser Stelle sogar einen Anteil von 80-100% der Kinder in der Einrichtung ein.

- Den Grad der Belastung von Familien aufgrund von sozialer Benachteiligung und/oder besonderen Bewältigungsanforderungen schätzen die Kita-Leitungen mehrheitlich hoch ein. Zwei der 10 Kitas, die an der Befragung teilgenommenen haben, schätzen die Belastungen und Bewältigungslagen der Familien in ihren Einrichtungen als gering ein.
- Bezogen auf konkrete soziale Benachteiligungen und Bewältigungsanforderungen werden von den Leitungen gleich mehrere Bewältigungslagen von Familien angegeben. So werden das Bildungsniveau der Eltern, der Status als Alleinerziehende, Arbeitslosigkeit, Armut sowie und die Bewältigungslagen aufgrund von Migration häufig von den Leitungskräften wahrgenommen.

In der Zusammenschau der Ergebnisse dieser Datenanalyse zur sozialen Lage in der Stadt Lahnstein zeigt sich, dass nahezu flächendeckend in der Stadt ein hoher Unterstützungsbedarf aufgrund von Migration und Arbeitslosigkeit und hiermit z.T. verbundener Armut zu verzeichnen ist. In der städtischen Region scheinen sich Bedarfslagen von Familien zu verdichten, welche personelle Bedarfe entsprechend der Maßgaben des Sozialraumbudgets begründen. Insbesondere in der **Kindertageseinrichtung Lahneggs als größte Einrichtung der Stadt zeigt sich ein hoher Unterstützungsbedarf bezogen auf Kinder mit Migrationserfahrungen.**

In Lahnstein ist die Erziehungsberatungsstelle der Caritas Westerwald- Rhein-Lahn e. V. angesiedelt. Diese ist jedoch für den gesamten Rhein-Lahn-Kreis zuständig. Neben der Beratungsstelle wurden in vier Kitas über das Landesprogramm Kita!Plus: Kita im Sozialraum ein Angebot der niedrigschwelligen Elternberatung sowie ein Elterncafé geschaffen. An diese Angebote der Elternberatung kann im Zuge der Umsetzung des vorliegenden Konzeptes zur Verwendung der Mittel aus dem Sozialraumbudget angeknüpft werden.

Planungsbereich: Lahnstein - Standort: Lahnstein

Nach den Rückmeldungen der Einrichtungen sind alle Betreuungsplätze belegt. An den Standorten werden teils Wartelisten geführt. Die vorliegenden Anmeldungen übersteigen den hier rechnerisch ermittelten Bedarf. Im Hinblick auf weitere Baugebiete werden zusätzliche Betreuungsplätze mit einem neuen Standort benötigt. Es finden Gespräche mit den Trägern statt.

Bedarf an Kindergartenplätzen

Gemeinde / Gemeindeteil	km	Einwohner	Gesamtbedarf U2+Ü2 Plätze			Bedarf U2 Plätze		
			A	B	C	D	E	F
			25/26	26/27	27/28	25/26	26/27	27/28
Lahnstein	0	19.123	803	802	788	36	36	36
Summe		19.123	803	802	788	36	36	36

Bestand am Standort

	1	2	3	3
	Bestand U2- Angebote	Bestand U2- Angebote	Plätze für Schulkinder	Gesamtplätze
Lahnstein, Ev. Kindergarten Villa Kunterbunt 5611205	40	0		40
Lahnstein, Ev. Kita Allerheiligenberg 5611207	65	0		65
Lahnstein, Ev. Kita Kastanienplatz 5611218	100	4		104
Lahnstein, Kath. Kita Arche Noah 5611222	45	0		45
Lahnstein, Kath. Kita im Caritas Altenzentrum 5611223	29	2		31
Lahnstein, Kath. Kita St. Barbara 5611220	76	3		79
Lahnstein, Katholische Kinderkrippe St. Martin 5611221b	4	6		10
Lahnstein, Katholische Kita und Krippe St. Martin 5611221a	80	0		80
Lahnstein, Kinderhaus Morgenstern 5611204	48	7		55
Lahnstein, Kommunale Kita Einsteinchen 5633803	69	6		75
Lahnstein, Kommunale Kita LahnEggs 5611216	100	10		110
Lahnstein, Kommunale Kita RAMBAZAMBA 5611215	26	4		30
Lahnstein, Waldkindergarten Lahnkobelde 5611214	20	0		20
Lahnstein/Friedland, Ev. Kindergarten 5611202	46	0		46
Summe	748	42		790

Platzangebot der Einrichtung(en)

Lahnstein, Ev. Kindergarten Villa Kunterbunt (Einrichtungsnummer: 5611205)

Träger: Ev. Kirchengemeinde Niederlahnstein

Öffnungszeiten:

Mo-Fr 07:15 Uhr bis 14:15 Uhr

Adresse:

Pfarrer-Menges-Straße 7, 56112 Lahnstein

	U2-Bereich			Ü2-Bereich				Summe U2+Ü2	Plätze Schulkinder	Plätze gesamt
Zahl der Plätze	0			40				40		40
davon				40						
Betreuungs- dauer				7						
Betreuungs- zeit				07:15-14:15						

Lahnstein, Ev. Kita Allerheiligenberg (Einrichtungsnummer: 5611207)

Träger: Ev. Kirchengemeinde Niederlahnstein

Öffnungszeiten:

Mo-Fr 07:30 Uhr bis 16:00 Uhr

Adresse:

Allerheiligenbergstraße 10, 56112 Lahnstein

	U2-Bereich			Ü2-Bereich				Summe U2+Ü2	Plätze Schulkinder	Plätze gesamt
Zahl der Plätze	0			65				65		65
davon				65						
Betreuungs- dauer				8,5						
Betreuungs- zeit				07:30-16:00						

Lahnstein, Ev. Kita Kastanienplatz (Einrichtungsnummer: 5611218)

Träger: Ev. Dekanat Nassauer Land

Öffnungszeiten:

Mo-Fr 07:15 Uhr bis 16:15 Uhr

Adresse:

Kastanienplatz 1, 56112 Lahnstein

	U2-Bereich			Ü2-Bereich				Summe U2+Ü2	Plätze Schulkinder	Plätze gesamt
Zahl der Plätze	4			100				104		104
davon	4			25	25	18	32			
Betreuungs- dauer	8			5	7	8	9			
Betreuungs- zeit	07:15-15:15			07:15-12:15	07:15-14:15	07:15-15:15	07:15-16:15			

* Unterschiedlich in Ferien- und Schulwochen

Lahnstein, Kath. Kita Arche Noah (Einrichtungsnummer: 5611222)

Träger: Pfarrei St. Martin und St. Damian Rhein-Lahn

Öffnungszeiten:

Mo-Fr 07:00 Uhr bis 16:30 Uhr

Adresse:

Frühmesserstraße 40, 56112 Lahnstein

	U2-Bereich			Ü2-Bereich				Summe U2+Ü2	Plätze Schulkinder	Plätze gesamt
Zahl der Plätze	0			45				45		45
davon				20	25					
Betreuungs- dauer				9,5	7					
Betreuungs- zeit				07:00-16:30	07:00-14:00					

Lahnstein, Kath. Kita im Caritas Altenzentrum (Einrichtungsnummer: 5611223)

Träger: Pfarrei St. Martin und St. Damian Rhein-Lahn

Öffnungszeiten:

Mo-Fr 07:00 Uhr bis 16:30 Uhr

Adresse:

Hochstraße 2, 56112 Lahnstein

	U2-Bereich			Ü2-Bereich				Summe U2+Ü2	Plätze Schulkinder	Plätze gesamt
Zahl der Plätze	2			29				31		31
davon	2			29						
Betreuungs- dauer	9,5			9,5						
Betreuungs- zeit	07:00-16:30			07:00-16:30						

Lahnstein, Kath. Kita St. Barbara (Einrichtungsnummer: 5611220)

Träger: Pfarrei St. Martin und St. Damian Rhein-Lahn

Öffnungszeiten:

Mo-Fr 06:45 Uhr bis 16:45 Uhr

Adresse:

Johann-Baptist-Ludwig-Straße 8, 56112 Lahnstein

	U2-Bereich			Ü2-Bereich				Summe U2+Ü2	Plätze Schulkinder	Plätze gesamt
Zahl der Plätze	3			76				79		79
davon	3			31	27	18				
Betreuungs- dauer	9			9	6	10				
Betreuungs- zeit	06:45-15:45			06:45-15:45	06:45-12:45	06:45-16:45				

Lahnstein, Katholische Kinderkrippe St. Martin (Einrichtungsnummer: 5611221b)

Träger: Pfarrei St. Martin und St. Damian Rhein-Lahn

Öffnungszeiten:

Mo-Fr 07:00 Uhr bis 16:30 Uhr

Adresse:

	U2-Bereich			Ü2-Bereich				Summe U2+Ü2	Plätze Schulkinder	Plätze gesamt
Zahl der Plätze	6			4				10		10
davon	6			4						
Betreuungs- dauer	9,5			9,5						
Betreuungs- zeit	07:00-16:30			07:00-16:30						

Lahnstein, Katholische Kita und Krippe St. Martin (Einrichtungsnummer: 5611221a)

Träger: Pfarrei St. Martin und St. Damian Rhein-Lahn

Öffnungszeiten:

Mo-Fr 07:00 Uhr bis 16:30 Uhr

Adresse:

	U2-Bereich			Ü2-Bereich				Summe U2+Ü2	Plätze Schulkinder	Plätze gesamt
Zahl der Plätze	0			80				80		80
davon				46	34					
Betreuungs- dauer				6	9,5					
Betreuungs- zeit				07:00-13:00	07:00-16:30					

Lahnstein, Kinderhaus Morgenstern (Einrichtungsnummer: 5611204)

Träger: Kinderhaus Morgenstern e.V.

Öffnungszeiten:

Mo-Fr 07:00 Uhr bis 17:00 Uhr

Adresse:

Bergstraße 4, 56112 Lahnstein

	U2-Bereich			Ü2-Bereich				Summe U2+Ü2	Plätze Schulkinder	Plätze gesamt
Zahl der Plätze	7			48				55		55
davon	7			5	20	23				
Betreuungs- dauer	8			8	9	10				
Betreuungs- zeit	07:00-15:00			07:00-15:00	07:00-16:00	07:00-17:00				

Lahnstein, Kommunale Kita Einsteinchen (Einrichtungsnummer: 5633803)

Träger: Stadt Lahnstein

Öffnungszeiten:

Mo-Fr 07:00 Uhr bis 17:00 Uhr

Adresse:

Kaiserplatz 1, 56112 Lahnstein

	U2-Bereich			Ü2-Bereich				Summe U2+Ü2	Plätze Schulkinder	Plätze gesamt
Zahl der Plätze	6			69				75		75
davon	6			24	45					
Betreuungs- dauer	9			9	10					
Betreuungs- zeit	07:00-16:00			07:00-16:00	07:00-17:00					

Lahnstein, Kommunale Kita LahnEggs (Einrichtungsnummer: 5611216)

Träger: Stadt Lahnstein

Öffnungszeiten:

Mo-Fr 07:00 Uhr bis 17:00 Uhr

Adresse:

Schillerstraße 1, 56112 Lahnstein

	U2-Bereich			Ü2-Bereich				Summe U2+Ü2	Plätze Schulkinder	Plätze gesamt
Zahl der Plätze	10			100				110		110
davon	10			30	70					
Betreuungs- dauer	9			8	9					
Betreuungs- zeit	07:00-16:00			07:00-15:00	07:00-16:00					

Lahnstein, Kommunale Kita RAMBAZAMBA (Einrichtungsnummer: 5611215)

Träger: Stadt Lahnstein

Öffnungszeiten:

Mo-Fr 07:00 Uhr bis 17:00 Uhr

Adresse:

C.-S.-Schmidt-Straße 7 a, 56112 Lahnstein

	U2-Bereich			Ü2-Bereich				Summe U2+Ü2	Plätze Schulkinder	Plätze gesamt
Zahl der Plätze	4			26				30		30
davon	4			8	18					
Betreuungs- dauer	9			9	10					
Betreuungs- zeit	07:00-16:00			07:00-16:00	07:00-17:00					

Lahnstein, Waldkindergarten Lahnkoblde (Einrichtungsnummer: 5611214)

Träger: Stadt Lahnstein

Öffnungszeiten:

Mo-Fr 08:00 Uhr bis 13:00 Uhr

Adresse:

Dr. Max-Otto-Bruker-Straße 0, 56112 Lahnstein

	U2-Bereich			Ü2-Bereich				Summe U2+Ü2	Plätze Schulkinder	Plätze gesamt
Zahl der Plätze	0			20				20		20
davon				20						
Betreuungs- dauer				5						
Betreuungs- zeit				08:00-13:00						

Lahnstein/Friedland, Ev. Kindergarten (Einrichtungsnummer: 5611202)

Träger: Ev. Kirchengemeinde Friedland

Öffnungszeiten:

Mo-Fr 07:00 Uhr bis 14:00 Uhr

Adresse:

Ostpreußenstraße 1, 56112 Lahnstein

	U2-Bereich			Ü2-Bereich				Summe U2+Ü2	Plätze Schulkinder	Plätze gesamt
Zahl der Plätze	0			46				46		46
davon				46						
Betreuungs- dauer				7						
Betreuungs- zeit				07:00-14:00						

Summe im Planungsbereich

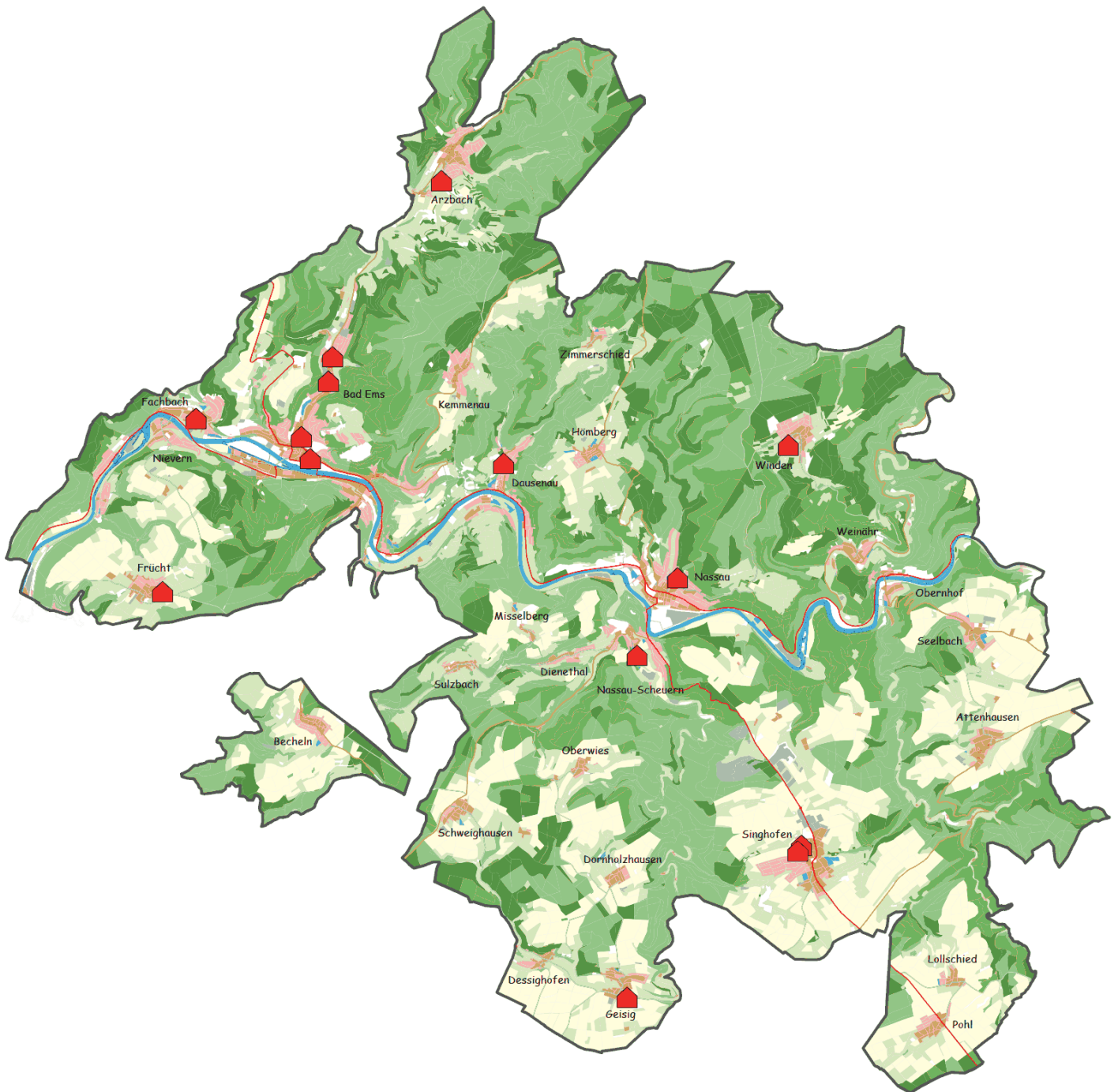
Bedarf an Kindergartenplätzen

Gemeinde / Gemeindeteil	km	Einwohner	Gesamtbedarf U2+Ü2 Plätze			Bedarf U2 Plätze		
			A	B	C	D	E	F
			25/26	26/27	27/28	25/26	26/27	27/28
Lahnstein	0	19.123	803	802	788	36	36	36
Summe		19.123	803	802	788	36	36	36

Bestand an Kindergartenplätzen

	1	2	3	3
	Bestand Ü2- Angebote	Bestand U2- Angebote	Plätze für Schulkinder	Gesamtplätze
Lahnstein, Ev. Kindergarten Villa Kunterbunt 5611205	40	0		40
Lahnstein, Ev. Kita Allerheiligenberg 5611207	65	0		65
Lahnstein, Ev. Kita Kastanienplatz 5611218	100	4		104
Lahnstein, Kath. Kita Arche Noah 5611222	45	0		45
Lahnstein, Kath. Kita im Caritas Altenzentrum 5611223	29	2		31
Lahnstein, Kath. Kita St. Barbara 5611220	76	3		79
Lahnstein, Katholische Kinderkrippe St. Martin 5611221b	4	6		10
Lahnstein, Katholische Kita und Krippe St. Martin 5611221a	80	0		80
Lahnstein, Kinderhaus Morgenstern 5611204	48	7		55
Lahnstein, Kommunale Kita Einsteinchen 5633803	69	6		75
Lahnstein, Kommunale Kita LahnEggs 5611216	100	10		110
Lahnstein, Kommunale Kita RAMBAZAMBA 5611215	26	4		30
Lahnstein, Waldkindergarten Lahnkobelde 5611214	20	0		20
Lahnstein/Friedland, Ev. Kindergarten 5611202	46	0		46
Summe	748	42		790

Planungsbereich Verbandsgemeinde Bad Ems - Nassau



Beschreibung Sozialraum

Anknüpfend an die allgemeinen Ausführungen im Kapitel Sozialräume gilt es für den Planungsbereich Verbandsgemeinde Bad Ems-Nassau zwei Sozialräume zu unterscheiden.

Sozialraum Region Bad Ems

Ergebnis der Datenanalyse:

Ortsgemeinde	Anzahl u7 gesamt	Plätze in den Kitas	Anteil u7 ohne deutsche Staatsangehörigkeit	Anteil u7 in Bedarfsgemeinschaften	Anteil u 21 mit Hilfen des Jugendamtes
Zum Vergleich Landkreis gesamt	7.627	5.202	12,95	12,40	2,62
Region Bad Ems	1.131	677	18,83	19,02	2,07
Arzbach (Sitzgemeinde Kita)	93	65			
Bad Ems (Sitzgemeinde Kita, 5 Kitas)	743	429			
Kemmenau	32				
Nievern	63				
Dausenau (Sitzgemeinde Kita)	70	50			
Fachbach (Sitzgemeinde Kita)	53	96			
Miellen	16				
Frücht (Sitzgemeinde Kita)	26	37			
Becheln	35				

Tabelle: blaue Markierungen liegen über dem Kreisdurchschnitt, grüne Markierungen über dem Regionsdurchschnitt, Kita-Platzzahlen zum Zeitpunkt der Analyse aus Bedarfsplan 2020/2021 entnommen.

Demnach kann als Kernbefund festgehalten werden:

- Es gibt eine deutliche räumliche Verdichtung von soziostrukturellen Belastungslagen in der Stadt Bad Ems und vereinzelt im Einzugsbereich. Bad Ems weist einen Anteil von knapp 27% an Kindern unter 7 Jahren auf, die keine deutsche Staatsangehörigkeit haben und etwa 26% an Kindern, die in Bedarfsgemeinschaften leben. Die Stadt Bad Ems liegt somit weit über dem Kreisdurchschnitt.
- Auf der Ebene der Kitas fallen drei der fünf Kitas der Stadt Bad Ems auf, bei denen nach Einschätzungen der Kita-Leitungen ein hoher Bedarf von Unterstützung aufgrund eines Migrationshintergrundes vorliegt und zudem die Bewältigungslagen der Familien als hoch bzw. sehr hoch bewertet werden.
- Außerhalb der Kitas der Stadt Bad Ems werden die sozialen Benachteiligungen und Bewältigungsanforderungen eher gering bis durchschnittlich eingeschätzt.
- Auch hinsichtlich des Anteils von Kindern ohne deutsche Staatsangehörigkeit weisen die Kitas außerhalb der Stadt Bad Ems einen geringen Wert auf.

Wie die Datenanalyse zeigt, verdichten sich in der **Stadt Bad Ems** soziale Belastungslagen und strukturelle Benachteiligungen. Alle ausgewählten Indikatoren sind bezogen auf die Stadt Bad Ems überdurchschnittlich ausgeprägt. Diese soziostrukturell bedingten Belastungslagen und Benachteiligungen begründen personelle Bedarfe entsprechend der Maßgaben des Sozialraumbudgets in diesen Kitas.

Schon im Rahmen des Landesprogramms „Kita!Plus: Kita im Sozialraum“ haben vier der fünf Kitas in der Stadt Bad Ems Angebote der Elternberatung sowie Schwerpunkte der gesunden Ernährung und Bewegung gelegt, um Familien niedrigschwellig zu unterstützen. An die Angebote der Elternberatung soll im Rahmen des Sozialraumbudgets mit entsprechenden

Anpassungen gemäß dem Konzept zur Verwendung der Mittel aus dem Sozialraumbudget angeknüpft werden. Der Bedarf an Beratung wird von allen im Workshop teilnehmenden Kitaleitungen bestärkt.

Sozialraum Region Nassau

Ergebnis der Datenanalyse:

Ortsgemeinde	Anzahl u7 gesamt	Plätze in den Kitas	Anteil u7 ohne deutsche Staatsangehörigkeit	Anteil u7 in Bedarfsgemeinschaften	Anteil u 21 mit Hilfen des Jugendamtes
Zum Vergleich Landkreis gesamt	7.627	5.202	12,95	12,40	2,62
Region Nassau	643	405	7,62	7,92	1,82
Nassau (Sitzgemeinde Kita, 2 Kitas)	239	210			
Dienethal	13				
Misselberg	5				
Seelbach	30				
Sulzbach	8				
Weinähr	23				
Obernhof	22				
Geisig (Sitzgemeinde Kita)	22	50			
Dessighofen	11				
Dornholzhausen	12				
Oberwies	13				
Schweighausen	16				
Singhofen (Sitzgemeinde Kita, 2 Kitas)	104	115			
Attenhausen	22				
Lollschied	8				
Pohl	20				
Winden (Sitzgemeinde Kita)	46	30			
Hömberg	24				
Zimmerschied	5				

Tabelle: blaue Markierungen liegen über dem Kreisdurchschnitt, grüne Markierungen über dem Regionsdurchschnitt, Kita-Platzzahlen zum Zeitpunkt der Analyse aus Bedarfsplan 2020/2021 entnommen.

Demnach kann als Kernbefund festgehalten werden:

- In der Region Nassau liegen die Durchschnittswerte bei den einzelnen Indikatoren unter den Durchschnittswerten des Kreises.
- In der Stadt Nassau sowie in deren Einzugsgebiet Obernhof zeigt sich dagegen tendenziell eine Verdichtung von sozialen Belastungslagen und strukturellen Benachteiligungen.
- Zieht man an Stelle der Kreisdurchschnitte auch die Regionsdurchschnitte hinzu, fällt auch die Ortsgemeinde Singhofen bei den Indikatoren Kinder in Bedarfsgemeinschaften sowie junge Menschen in den Hilfen zur Erziehung auf.
- Nach den Einschätzungen der Kita-Leitungen im Rahmen der Leitungsbefragung wird der Unterstützungsbedarf aufgrund eines Migrationshintergrundes in dieser Region eher

niedrig eingeschätzt. Lediglich die beiden Kitas in Nassau geben an dieser Stelle an, dass 21% bis 40% bzw. 41% bis 60% der Kinder einen Unterstützungsbedarf aufgrund eines Migrationshintergrundes haben.

- Soziale Benachteiligungen und Bewältigungsanforderungen werden von den Kitas in der Region Nassau als durchschnittlich eingeschätzt. Einzig die kommunale Kita Nassau bewertet diese als hoch. Wenn soziale Benachteiligungen und Bewältigungsanforderungen wahrgenommen werden, dann am ehesten aufgrund des Status als Alleinerziehende und des Bildungsniveaus der Eltern. Zusätzlich gibt eine Kita-Leitung die psychische Erkrankung eines Elternteils als Bewältigungsanforderung an.

In der Zusammenschau der Ergebnisse der Datenanalyse zeigt sich eine tendenzielle Verdichtung von sozialen Belastungslagen und strukturellen Benachteiligungen in **Nassau** und deren Einzugsgebiet, aus dem sich ein personeller Bedarf entsprechend den Maßgaben des Sozialraumbudgets ergibt.

Angesichts der vielen kleinen Ortsgemeinden besteht hier zudem **Bedarf an der Stärkung der sozialen Infrastruktur und der Verbesserung der Erreichbarkeit und Zugänglichkeit zu Angeboten**, um die bestehende lückenhafte soziale Infrastruktur auszugleichen. Zwei der sechs Kitas haben hierzu bislang Elternberatungsangebote über das Landesprogramm Kita!Plus: Kita im Sozialraum geschaffen. An diese Angebote kann im Zuge der Umsetzung des vorliegenden Konzeptes zur Verwendung der Mittel aus dem Sozialraumbudget angeknüpft werden.

Planungsbereich: Bad Ems-Nassau - Standort: Nassau - Leifheitstraße

Die beiden Standorte in Nassau (Leifheitstraße und Scheuern) gesamt gesehen können den berechneten Bedarf für 2025/2026 knapp nicht erfüllt werden. Der Kita-Standort in Winden kann als Ausweichmöglichkeit dienen um den Standort Nassau zu entlasten. Für die Folgejahre wird ein sinkender Bedarf berechnet.

Bedarf an Kindergartenplätzen

Gemeinde / Gemeindeteil	km	Einwohner	Gesamtbedarf U2+Ü2 Plätze			Bedarf U2 Plätze		
			A	B	C	D	E	F
			25/26	26/27	27/28	25/26	26/27	27/28
1. Nassau - Leifheitstraße	0	3.602	137	135	126	5	5	5
Summe		3.602	137	135	126	5	5	5

Bestand am Standort

	1	2	3	3
	Bestand U2-Angebote	Bestand U2-Angebote	Plätze für Schulkinder	Gesamtplätze
Nassau, Kommunale Kita Lahnpiraten 5637702	116	4		120
Summe	116	4		120

Platzangebot der Einrichtung(en)

Nassau, Kommunale Kita Lahnpiraten (Einrichtungsnummer: 5637702)

Träger: Verbandsgemeinde Bad Ems - Nassau

Öffnungszeiten:

Mo-Fr 07:00 Uhr bis 16:00 Uhr

Adresse:

Leifheitstraße 3, 56377 Nassau

	U2-Bereich			Ü2-Bereich				Summe U2+Ü2	Plätze Schulkinder	Plätze gesamt
	4			39	25	52				
Zahl der Plätze	4			116				120		120
davon	4			39	25	52				
Betreuungs-dauer	9			5	7	9				
Betreuungs-zeit	07:00-16:00			07:00-12:00	07:00-14:00	07:00-16:00				

Planungsbereich: Bad Ems-Nassau - Standort: Nassau - Scheuern

Die Erfüllung des Rechtsanspruches im Bereich der Stadt Nassau und der zugeordneten Gemeinden des Planungsbereiches erfolgt unter Einbeziehung der Kita "Lahnpiraten" in der Leifheitstraße. Die Gesamtbedarfsdeckung für den Planungsbereich Stadt Nassau für dieses Kitajahr ist nicht gewährleistet (siehe Standort Leifheitstraße). Für die Folgejahre ist ein sinkender Bedarf berechnet.

Bedarf an Kindergartenplätzen

Gemeinde / Gemeindeteil	km	Einwohner	Gesamtbedarf U2+Ü2 Plätze			Bedarf U2 Plätze		
			A	B	C	D	E	F
			25/26	26/27	27/28	25/26	26/27	27/28
2. Nassau - Scheuern	0	1.110	39	31	28	1	1	1
Dienethal	1,5	216	10	9	9	0	0	0
Misselberg	3,5	85	1	0	0	0	0	0
Obernhof	5,8	380	19	19	19	1	1	1
Seelbach	10,9	438	23	24	24	1	1	1
Sulzbach	3,6	185	10	11	10	1	1	1
Weinähr	5,9	434	7	5	2	0	0	0
Summe		2.848	109	99	92	4	4	4

Bestand am Standort

	1	2	3	3
	Bestand Ü2- Angebote	Bestand U2- Angebote	Plätze für Schulkinder	Gesamtplätze
Nassau/Scheuern, Komm. Kindergarten Im Mühlbachtal 5637701	102	10		112
Summe	102	10		112

Platzangebot der Einrichtung(en)

Nassau/Scheuern, Komm. Kindergarten Im Mühlbachtal (Einrichtungsnummer: 5637701)

Träger: Verbandsgemeinde Bad Ems - Nassau

Öffnungszeiten:

Mo-Fr 07:00 Uhr bis 16:00 Uhr

Adresse:

Am Sauerborn 2, 56377 Nassau

	U2-Bereich			Ü2-Bereich			Summe U2+Ü2	Plätze Schulkinder	Plätze gesamt
Zahl der Plätze	10			102			112		112
davon	10			40	62				
Betreuungs- dauer	9			7	9				
Betreuungs- zeit	07:00-16:00			07:00-14:00	07:00-16:00				

Planungsbereich: Bad Ems-Nassau - Standort: Arzbach

Der Bedarf übersteigt die gegebenen Platzkapazitäten. Die Betreuung von Einjährigen ist aufgrund den räumlichen Gegebenheiten derzeit nicht möglich. Um zukünftig auch Einjährigen eine Betreuung anbieten zu können sowie im Hinblick darauf, dass spätestens 2028 der Anspruchsumfang auf Förderung in einer Tageseinrichtung so festgelegt ist, dass er von Montag bis Freitag eine Betreuungszeit von sieben Stunden am Stück mit Mittagessen umfasst, sind evtl. Änderungen an dieser Kindertagesstätte erforderlich. Diesbezüglich befinden sich Pläne in der Erarbeitung. Die Kinder, die aktuell in Arzbach keinen Platz erhalten, können in den Kitas in Bad Ems betreut werden.

Bedarf an Kindergartenplätzen

Gemeinde / Gemeindeteil	km	Einwohner	Gesamtbedarf U2+Ü2 Plätze			Bedarf U2 Plätze		
			A	B	C	D	E	F
			25/26	26/27	27/28	25/26	26/27	27/28
Arzbach	0	1.633	78	76	78	4	4	4
Summe		1.633	78	76	78	4	4	4

Bestand am Standort

	1	2	3	3
	Bestand Ü2- Angebote	Bestand U2- Angebote	Plätze für Schulkinder	Gesamtplätze
Arzbach, Kath. Kita St. Georg 5633708	65	0		65
Summe	65	0		65

Platzangebot der Einrichtung(en)

Arzbach, Kath. Kita St. Georg (Einrichtungsnummer: 5633708)

Träger: Kath. Pfarrei St. Peter Montabaur

Öffnungszeiten:

Mo-Fr 07:00 Uhr bis 16:00 Uhr

Adresse:

Kirchstraße 21, 56337 Arzbach

Zahl der Plätze	U2-Bereich			Ü2-Bereich			Summe U2+Ü2	Plätze Schulkinder	Plätze gesamt
	0			29	36				
davon				7	9				
Betreuungs- dauer									
Betreuungs- zeit				07:00-12:30 14:00-15:30	07:00-16:00				

Planungsbereich: Bad Ems-Nassau - Standort: Bad Ems

Der Bedarf am Standort Bad Ems kann rein rechnerisch gedeckt werden. Im neuen Jahr soll die Kita Römergarten erstmalig in Betrieb genommen werden. In der AWO Kita, in der kath. Kita und in der ev. Kita sind Anpassungen der Betriebserlaubnis geplant. Die kath. Kita kann nicht allen Kindern eine durchgängige sieben Stunden Betreuung und ein warmes Mittagessen anbieten. Hier sind Umstrukturierungen notwendig. Um die komm. Kita Eisenbach zukunftsfähig zu gestalten, sollen Umbaumaßnahmen im Mensa- und Küchenbereich stattfinden, sodass alle Kinder ein warmes Mittagessen erhalten können.

Bedarf an Kindergartenplätzen

Gemeinde / Gemeindeteil	km	Einwohner	Gesamtbedarf U2+Ü2 Plätze			Bedarf U2 Plätze		
			A	B	C	D	E	F
			25/26	26/27	27/28	25/26	26/27	27/28
Bad Ems	0	10.054	448	427	429	21	21	21
Kemmenau	6	494	21	18	20	1	1	1
Nievern/Maracker	2	47	0	0	0	0	0	0
Summe		10.595	469	445	449	22	22	22

Bestand am Standort

	1	2	3	3
	Bestand U2-Angebote	Bestand U2-Angebote	Plätze für Schulkinder	Gesamtplätze
Bad Ems, AWO Hort 5613009b	0	0	21	21
Bad Ems, AWO Kindertagesstätte 5613009a	74	5		79
Bad Ems, Ev. Kindergarten Arche Noah 5613002	67	6		73
Bad Ems, Kath. Kindergarten St. Martin 5613008	105	0		105
Bad Ems, Kommunale Kindertagesstätte Eisenbach 5613004	100	7		107
Bad Ems, Kommunale Kita Villenpromenade 5613006	91	4		95
Summe	437	22	21	480

Platzangebot der Einrichtung(en)

Bad Ems, AWO Hort (Einrichtungsnummer: 5613009b)

Träger: AWO Rheinland e. V.

Öffnungszeiten:

Mo-Fr 07:00 Uhr bis 17:00 Uhr

Adresse:

Arzbacher Straße 69-71, 56130 Bad Ems

	U2-Bereich			Ü2-Bereich				Summe U2+Ü2	Plätze Schulkinder	Plätze gesamt
Zahl der Plätze	0			0					21	21
davon										
Betreuungs- dauer								7		
Betreuungs- zeit								-		

Bad Ems, AWO Kindertagesstätte (Einrichtungsnummer: 5613009a)

Träger: AWO Rheinland e. V.

Öffnungszeiten:

Mo-Fr 07:00 Uhr bis 17:00 Uhr

Adresse:

Arzbacher Straße 69-71, 56130 Bad Ems

	U2-Bereich			Ü2-Bereich				Summe U2+Ü2	Plätze Schulkinder	Plätze gesamt
Zahl der Plätze	5			74				79		79
davon	5			52	22					
Betreuungs- dauer	10			10	9					
Betreuungs- zeit	07:00-17:00			07:00-17:00	07:00-16:00					

Bad Ems, Ev. Kindergarten Arche Noah (Einrichtungsnummer: 5613002)

Träger: Ev. Dekanat Nassauer Land

Öffnungszeiten:

Mo-Fr 07:00 Uhr bis 16:00 Uhr

Adresse:

Am Fronhof 8, 56130 Bad Ems

	U2-Bereich			Ü2-Bereich				Summe U2+Ü2	Plätze Schulkinder	Plätze gesamt
Zahl der Plätze	6			67				73		73
davon	6			25	42					
Betreuungs- dauer	9			7	9					
Betreuungs- zeit	07:00-16:00			07:30-12:30 14:00-16:00	07:00-16:00					

Bad Ems, Kath. Kindergarten St. Martin (Einrichtungsnummer: 5613008)

Träger: Pfarrei St. Martin und St. Damian Rhein-Lahn

Öffnungszeiten:

Mo-Fr 07:00 Uhr bis 16:00 Uhr

Adresse:

Gartenstraße 4, 56130 Bad Ems

	U2-Bereich			Ü2-Bereich				Summe U2+Ü2	Plätze Schulkinder	Plätze gesamt
Zahl der Plätze	0			105				105		105
davon				20	85					
Betreuungs- dauer				8	7					
Betreuungs- zeit				07:00-13:00 14:00-16:00	07:00-14:00					

Bad Ems, Kommunale Kindertagesstätte Eisenbach (Einrichtungsnummer: 5613004)

Träger: Stadt Bad Ems d.d. VG-Verwaltung

Öffnungszeiten:

Mo-Fr 07:00 Uhr bis 16:00 Uhr

Adresse:

Eisenbach, 56130 Bad Ems

	U2-Bereich			Ü2-Bereich				Summe U2+Ü2	Plätze Schulkinder	Plätze gesamt
Zahl der Plätze	7			100				107		107
davon	7			35	65					
Betreuungs- dauer	8			5	9					
Betreuungs- zeit	07:00-15:00			07:00-12:00	07:00-16:00					

Bad Ems, Kommunale Kita Villenpromenade (Einrichtungsnummer: 5613006)

Träger: Stadt Bad Ems d.d. VG-Verwaltung

Öffnungszeiten:

Mo-Fr 07:00 Uhr bis 16:00 Uhr

Adresse:

Villenpromenade 1, 56130 Bad Ems

	U2-Bereich			Ü2-Bereich				Summe U2+Ü2	Plätze Schulkinder	Plätze gesamt
Zahl der Plätze	4			91				95		95
davon	4			39	52					
Betreuungs- dauer	8			8	9					
Betreuungs- zeit	07:00-15:00			07:00-15:00	07:00-16:00					

Planungsbereich: Bad Ems-Nassau - Standort: Dausenau

Der Bedarf an Kitaplätzen ist an dem Standort rückgängig. Im Hinblick darauf, dass spätestens 2028 der Anspruchsumfang auf Förderung in einer Tageseinrichtung so festgelegt ist, dass er von Montag bis Freitag eine Betreuungszeit von sieben Stunden am Stück mit Mittagessen umfasst, sind evtl. Änderungen im Raumkonzept notwendig.

Bedarf an Kindergartenplätzen

Gemeinde / Gemeindeteil	km	Einwohner	Gesamtbedarf U2+Ü2 Plätze			Bedarf U2 Plätze		
			A	B	C	D	E	F
			25/26	26/27	27/28	25/26	26/27	27/28
Dausenau	0	1.233	40	37	36	2	2	2
Summe		1.233	40	37	36	2	2	2

Bestand am Standort

	1	2	3	3
	Bestand U2- Angebote	Bestand U2- Angebote	Plätze für Schulkinder	Gesamtplätze
Dausenau, Kommunaler Kindergarten Waldwichtel 5613202	51	3		54
Summe	51	3		54

Platzangebot der Einrichtung(en)

Dausenau, Kommunaler Kindergarten Waldwichtel (Einrichtungsnummer: 5613202)

Träger: OG Dausenau d.d. VG-Verwaltung

Öffnungszeiten:

Mo-Fr 07:00 Uhr bis 16:30 Uhr

Adresse:

Langgasse, 56132 Dausenau

	U2-Bereich			Ü2-Bereich				Summe U2+Ü2	Plätze Schulkinder	Plätze gesamt
Zahl der Plätze	3			51				54		54
davon	3			27	24					
Betreuungs- dauer	9,5			9,5	5,5					
Betreuungs- zeit	07:00-16:30			07:00-16:30	07:00-12:30					

Planungsbereich: Bad Ems-Nassau - Standort: Fachbach

Aufgrund des erhöhten Kita-Platzbedarfes wurde die Kindertagesstätte um einen Anbau mit unter anderem zwei zusätzlichen Gruppenräumen, Mensa und Küche erweitert. Hierdurch konnte das Betreuungsangebot erweitert werden. Jedoch befinden sich aktuell Kinder auf der Warteliste. Rein rechnerisch übersteigt der Bedarf auch den Bestand an Plätzen. Die Aufnahmesituation ist weiterhin zu beobachten. Kinder, die in Fachbach keinen Platz erhalten, könnten nach Bad Ems vermittelt werden.

Bedarf an Kindergartenplätzen

Gemeinde / Gemeindeteil	km	Einwohner	Gesamtbedarf U2+Ü2 Plätze			Bedarf U2 Plätze		
			A	B	C	D	E	F
			25/26	26/27	27/28	25/26	26/27	27/28
Fachbach	0	1.303	53	58	59	3	3	3
Miellen	2	359	19	20	19	1	1	1
Nievern	1	976	55	55	52	2	2	2
Summe		2.638	127	133	130	6	6	6

Bestand am Standort

	1	2	3	3
	Bestand U2- Angebote	Bestand U2- Angebote	Plätze für Schulkinder	Gesamtplätze
Fachbach, Kath. Kita St. Katharina 5613303	108	8		116
Summe	108	8		116

Platzangebot der Einrichtung(en)

Fachbach, Kath. Kita St. Katharina (Einrichtungsnummer: 5613303)

Träger: Pfarrei St. Martin und St. Damian Rhein-Lahn

Öffnungszeiten:

Mo-Fr 07:00 Uhr bis 16:30 Uhr

Adresse:

Dieter-Görg-Platz 1, 56133 Fachbach

	U2-Bereich			Ü2-Bereich			Summe U2+Ü2	Plätze Schulkinder	Plätze gesamt
Zahl der Plätze	8			108			116		116
davon	8			66	42				
Betreuungs- dauer	9,5			9,5	7				
Betreuungs- zeit	07:00-16:30			07:00-16:30	07:00-14:00				

Planungsbereich: Bad Ems-Nassau - Standort: Frücht

Die Gesamtzahl der verfügbaren Plätze ist aktuell nicht ausreichend. Es befinden sich Kinder auf der Warteliste. Auf dem Außengelände befindet sich ein Provisorium, da das Hauptgebäude keine Kapazität für die weitere Aufnahme von Kindern bietet. Die Betreuung von Einjährigen ist derzeit ebenfalls nicht möglich. Um die Kita zukunftsfähig zu gestalten, sind evtl. bauliche oder konzeptionelle Anpassungen notwendig. Diesbezüglich befinden sich Pläne in der Überarbeitung. Für die nächsten Kita-Jahre ist der Bedarf tendenziell rückgängig.

Bedarf an Kindergartenplätzen

Gemeinde / Gemeindeteil	km	Einwohner	Gesamtbedarf U2+Ü2 Plätze			Bedarf U2 Plätze		
			A	B	C	D	E	F
			25/26	26/27	27/28	25/26	26/27	27/28
Becheln	4,5	654	28	24	20	1	1	1
Frücht	0	576	31	26	21	1	1	1
Summe		1.230	59	50	41	2	2	2

Bestand am Standort

	1	2	3	3
	Bestand U2-Angebote	Bestand U2-Angebote	Plätze für Schulkinder	Gesamtplätze
Frücht, Ev. Kindergarten 5613201	54	0		54
Summe	54	0		54

Platzangebot der Einrichtung(en)

Frücht, Ev. Kindergarten (Einrichtungsnummer: 5613201)

Träger: Ev. Dekanat Nassauer Land

Öffnungszeiten:

Mo-Fr 07:00 Uhr bis 16:00 Uhr

Adresse:

Auf der Lay 11, 56132 Frücht

	U2-Bereich			Ü2-Bereich			Summe U2+Ü2	Plätze Schulkinder	Plätze gesamt
Zahl der Plätze	0			54			54		54
davon				23	31				
Betreuungsdauer				7	9				
Betreuungszeit				07:00-14:00	07:00-16:00				

15 Plätze wurden provisorisch eingerichtet

Planungsbereich: Bad Ems-Nassau - Standort: Geisig

Die Kita Geisig musste Anfang Oktober 2023 nach Starkregen wegen Schimmel geschlossen werden. Eine Sanierung der Räumlichkeiten ist nicht möglich.

Die Kinder konnten vorübergehen in Räumen der Kita Lahnpiraten in Nassau betreut werden. Seit April 2025 können die Kinder in einer provisorischen Einrichtung (Modulbauweise) in Geisig betreut werden bis ein Neubau realisiert wird.

Bedarf an Kindergartenplätzen

Gemeinde / Gemeindeteil	km	Einwohner	Gesamtbedarf U2+Ü2 Plätze			Bedarf U2 Plätze		
			A	B	C	D	E	F
			25/26	26/27	27/28	25/26	26/27	27/28
Dessighofen	1,4	194	11	13	13	1	1	1
Dornholzhausen	2,2	198	8	6	6	0	0	0
Geisig	0	358	19	17	13	0	0	0
Oberwies	5,2	148	11	9	10	0	0	0
Schweighausen	4,3	219	14	14	7	0	0	0
Summe		1.117	63	59	49	1	1	1

Bestand am Standort

	1	2	3	3
	Bestand U2-Angebote	Bestand U2-Angebote	Plätze für Schulkinder	Gesamtplätze
Geisig, Kommunaler Kindergarten Panama 5635706a	50	0		50
Summe	50	0		50

Platzangebot der Einrichtung(en)

Geisig, Kommunaler Kindergarten Panama (Einrichtungsnummer: 5635706a)

Träger: Verbandsgemeinde Bad Ems - Nassau

Öffnungszeiten:

Mo-Fr 07:00 Uhr bis 16:00 Uhr

Adresse:

Rhein-Taunus-Straße, 56357 Geisig

	U2-Bereich			Ü2-Bereich			Summe U2+Ü2	Plätze Schulkinder	Plätze gesamt
Zahl der Plätze	0			50			50		50
davon				32	18				
Betreuungs-dauer				9	7,5				
Betreuungs-zeit				07:00-16:00	07:00-12:30 14:00-16:00				

Planungsbereich: Bad Ems-Nassau - Standort: Singhofen

Zum 01.01.2023 ist die Trägerschaft der Kita der Lebenshilfe zur Verbandsgemeinde Bad Ems-Nassau gewechselt. Die Kita ist nun eine kommunale Regelkita, sodass alle ihre Plätze für Kinder aus dem Einzugsgebiet zur Verfügung stehen.

Die kommunale Kita Am Kaspersbaum in Singhofen hat zur Zeit noch keine durchgehende 7 Stunden Betreuung (Anspruch nach neuem KitaG). Anbauarbeiten (Mensa) wurden aber bereits abgeschlossen. Theoretisch kann allen Kindern die rechtsanspruchserfüllende Betreuung angeboten werden, ein Teil der Eltern hat zur Zeit noch kein Bedarf an der Betreuung über Mittag. Wenn sich der Bedarf bei den Familien ändert, kann die Betreuungszeit ausgeweitet werden. Es ist ein Anbau in Planung um die Einrichtung zukunftsfit zu machen.

Bedarf an Kindergartenplätzen

Gemeinde / Gemeindeteil	km	Einwohner	Gesamtbedarf U2+Ü2 Plätze			Bedarf U2 Plätze		
			A	B	C	D	E	F
			25/26	26/27	27/28	25/26	26/27	27/28
Attenhausen	7,6	417	24	24	23	1	1	1
Lollschied	3,6	174	6	8	8	0	0	0
Pohl	3,8	337	14	13	10	0	0	0
Singhofen	0	1.765	91	83	78	3	3	3
Summe		2.693	135	128	119	4	4	4

Bestand am Standort

	1	2	3	3
	Bestand U2-Angebote	Bestand U2-Angebote	Plätze für Schulkinder	Gesamtplätze
Singhofen, Kommunale Kita Am Kaspersbaum 5637904	85	4		89
Singhofen, Kommunale Kita Regenbogen 5637906	47	3		50
Summe	132	7		139

Platzangebot der Einrichtung(en)

Singhofen, Kommunale Kita Am Kaspersbaum (Einrichtungsnummer: 5637904)

Träger: Verbandsgemeinde Bad Ems - Nassau

Öffnungszeiten:

Mo-Fr 07:00 Uhr bis 16:00 Uhr

Adresse:

Erich-Kästner-Straße 24, 56379 Singhofen

	U2-Bereich			Ü2-Bereich				Summe U2+Ü2	Plätze Schulkinder	Plätze gesamt
Zahl der Plätze	4			85				89		89
davon	4			50	35					
Betreuungs- dauer	9			9	7					
Betreuungs- zeit	07:00-16:00			07:00-16:00	07:00-14:00					

Singhofen, Kommunale Kita Regenbogen (Einrichtungsnummer: 5637906)

Träger: Verbandsgemeinde Bad Ems - Nassau

Öffnungszeiten:

Mo-Fr 07:15 Uhr bis 15:45 Uhr

Adresse:

Erich-Kästner-Straße 9, 56379 Singhofen

	U2-Bereich			Ü2-Bereich				Summe U2+Ü2	Plätze Schulkinder	Plätze gesamt
Zahl der Plätze	3			47				50		50
davon	3			22	25					
Betreuungs- dauer	9			8	9					
Betreuungs- zeit	07:00-16:00			07:00-15:00	07:00-16:00					

Planungsbereich: Bad Ems-Nassau - Standort: Winden

Rechnerisch übersteigt der Bestand den Bedarf der drei Gemeinden Winden, Zimmerschied und Hömberg deutlich, doch es sollen auch Bedarfe der Stadt Nassau aufgefangen werden, wo die Nachfrage nach Kita-Plätzen den Bestand übersteigt.

Bedarf an Kindergartenplätzen

Gemeinde / Gemeindeteil	km	Einwohner	Gesamtbedarf U2+Ü2 Plätze			Bedarf U2 Plätze		
			A	B	C	D	E	F
			25/26	26/27	27/28	25/26	26/27	27/28
Hömberg	4,2	326	11	9	10	1	1	1
Winden	0	717	28	31	27	1	1	1
Zimmerschied	8	95	3	3	4	0	0	0
Summe		1.138	42	43	41	2	2	2

Bestand am Standort

	1	2	3	3
	Bestand U2- Angebote	Bestand U2- Angebote	Plätze für Schulkinder	Gesamtplätze
Winden, Kommunaler Kindergarten 5637903	59	6		65
Summe	59	6		65

Platzangebot der Einrichtung(en)

Winden, Kommunaler Kindergarten (Einrichtungsnummer: 5637903)

Träger: Verbandsgemeinde Bad Ems - Nassau

Öffnungszeiten:

Mo-Fr 07:00 Uhr bis 16:00 Uhr

Adresse:

Triftstraße 17, 56379 Winden

	U2-Bereich			Ü2-Bereich			Summe U2+Ü2	Plätze Schulkinder	Plätze gesamt
	6			39	20				
Zahl der Plätze	6			59			65		65
davon	6			39	20				
Betreuungs- dauer	9			9	8				
Betreuungs- zeit	07:00-16:00			07:00-16:00	07:00-15:00				

Summe im Planungsbereich

Bedarf an Kindergartenplätzen

Gemeinde / Gemeindeteil	km	Einwohner	Gesamtbedarf U2+Ü2 Plätze			Bedarf U2 Plätze		
			A	B	C	D	E	F
			25/26	26/27	27/28	25/26	26/27	27/28
1. Nassau - Leifheitstraße	0	3.602	137	135	126	5	5	5
2. Nassau - Scheuern	0	1.110	39	31	28	1	1	1
Dienethal	1,5	216	10	9	9	0	0	0
Misselberg	3,5	85	1	0	0	0	0	0
Obernhof	5,8	380	19	19	19	1	1	1
Seelbach	10,9	438	23	24	24	1	1	1
Sulzbach	3,6	185	10	11	10	1	1	1
Weinähr	5,9	434	7	5	2	0	0	0
Arzbach	0	1.633	78	76	78	4	4	4
Bad Ems	0	10.054	448	427	429	21	21	21
Kemmenau	6	494	21	18	20	1	1	1
Nievern/Maracker	2	47	0	0	0	0	0	0
Dausenau	0	1.233	40	37	36	2	2	2
Fachbach	0	1.303	53	58	59	3	3	3
Miellen	2	359	19	20	19	1	1	1
Nievern	1	976	55	55	52	2	2	2
Becheln	4,5	654	28	24	20	1	1	1
Frücht	0	576	31	26	21	1	1	1
Dessighofen	1,4	194	11	13	13	1	1	1
Dornholzhausen	2,2	198	8	6	6	0	0	0
Geisig	0	358	19	17	13	0	0	0
Oberwies	5,2	148	11	9	10	0	0	0
Schweighausen	4,3	219	14	14	7	0	0	0
Attenhausen	7,6	417	24	24	23	1	1	1
Lollschied	3,6	174	6	8	8	0	0	0
Pohl	3,8	337	14	13	10	0	0	0
Singhofen	0	1.765	91	83	78	3	3	3
Hömberg	4,2	326	11	9	10	1	1	1
Winden	0	717	28	31	27	1	1	1
Zimmerschied	8	95	3	3	4	0	0	0
Summe		28.727	1259	1205	1161	52	52	52

Bestand an Kindergartenplätzen

	1	2	3	3
	Bestand Ü2- Angebote	Bestand U2- Angebote	Plätze für Schulkinder	Gesamtplätze
Arzbach, Kath. Kita St. Georg 5633708	65	0		65
Bad Ems, AWO Hort 5613009b	0	0	21	21
Bad Ems, AWO Kindertagesstätte 5613009a	74	5		79
Bad Ems, Ev. Kindergarten Arche Noah 5613002	67	6		73
Bad Ems, Kath. Kindergarten St. Martin 5613008	105	0		105
Bad Ems, Kommunale Kindertagesstätte Eisenbach 5613004	100	7		107
Bad Ems, Kommunale Kita Villenpromenade 5613006	91	4		95
Dausenau, Kommunaler Kindergarten Waldwichtel 5613202	51	3		54
Fachbach, Kath. Kita St. Katharina 5613303	108	8		116
Frücht, Ev. Kindergarten 5613201	54	0		54
Geisig, Kommunaler Kindergarten Panama 5635706a	50	0		50
Nassau, Kommunale Kita Lahnpiraten 5637702	116	4		120
Nassau/Scheuern, Komm. Kindergarten Im Mühlbachtal 5637701	102	10		112
Singhofen, Kommunale Kita Am Kaspersbaum 5637904	85	4		89
Singhofen, Kommunale Kita Regenbogen 5637906	47	3		50
Winden, Kommunaler Kindergarten 5637903	59	6		65
Summe	1174	60	21	1255